

**PENGARUH *GOOD CORPORATE GOVERNANCE*, PROFITABILITAS, DAN  
UKURAN PERUSAHAAN TERHADAP MANAJEMEN LABA  
(Studi Empiris pada Perusahaan Non-Keuangan *Food and Beverage* Terdaftar  
di BEI Periode 2019-2023)**

**SKRIPSI**

Oleh

**NUDIA YULTISYA**

**NIM. 0502203133**

**Program Studi**

**AKUNTANSI SYARIAH**



UNIVERSITAS ISLAM NEGERI

FAKULTAS EKONOMI DAN BISNIS ISLAM

UNIVERSITAS ISLAM NEGERI SUMATERA UTARA

MEDAN

2024

**PENGARUH *GOOD CORPORATE GOVERNANCE*, PROFITABILITAS, DAN  
UKURAN PERUSAHAAN TERHADAP MANAJEMEN LABA  
(Studi Empiris pada Perusahaan Non-Keuangan *Food and Beverage* Terdaftar  
di BEI Periode 2019-2023)**

**SKRIPSI**

Diajukan Sebagai Salah Satu Syarat untuk Memperoleh Gelar Sarjana (S1)  
Pada Program Studi Akuntansi Syariah Fakultas Ekonomi dan Bisnis Islam  
Universitas Islam Negeri Sumatera Utara Medan

Oleh:

**NUDIA YULTISYA**

**NIM. 0502203133**

**Program Studi  
ALUNTANSI SYARIAH**



**UNIVERSITAS ISLAM NEGERI  
SUMATERA UTARA MEDAN**

**FAKULTAS EKONOMI DAN BISNIS ISLAM  
UNIVERSITAS ISLAM NEGERI SUMATERA UTARA**

**MEDAN**

**2024**

**PERSETUJUAN**

Skripsi Berjudul:

**PENGARUH *GOOD CORPORATE GOVERNANCE*, PROFITABILITAS, DAN  
UKURAN PERUSAHAAN TERHADAP MANAJEMEN LABA  
(Studi Empiris pada Perusahaan Non Keuangan *Food and Beverage* yang  
Terdaftar di BEI Periode 2019-2023)**

Oleh:


Nudia Yultisya

NIM. 0502203133


Dapat disetujui sebagai salah satu persyaratan untuk memperoleh gelar Sarjana  
Akuntansi (S.Akun) pada Program Studi Akuntansi Syariah Fakultas Ekonomi dan  
Bisnis Islam Universitas Islam Negeri Sumatera Utara Medan

Medan, 07 Oktober 2024

Pembimbing I


  
Dr. Hj. Yenni Samri Juliati Nasution, SHL., MA  
NIDN. 2001077903

Pembimbing II

  
Nur Fadhilah Ahmad Hasibuan, SE., M.Ak  
NIDN. 2011078902

Mengetahui,

Ketua Jurusan Akuntansi Syariah

  
Dr. Hj. Yenni Samri Juliati Nasution, SHL., MA  
NIDN. 2001077903

## PENGESAHAN


Skripsi berjudul "Pengaruh *Good Corporate Governance*, Profitabilitas, dan Ukuran Perusahaan terhadap Manajemen Laba (Studi Empiris pada Perusahaan Non-Keluarga *Food and Beverage* Terdaftar di BEI Periode 2019-2023)" an. Nudia Yultisya, NIM. 0502203133 Program Studi Akuntansi Syariah telah diujikan dalam Sidang Munaqasyah Skripsi Fakultas Ekonomi dan Bisnis Islam Universitas Islam Negeri Sumatera Utara Medan pada tanggal 19 September 2024.


Skripsi ini telah diterima untuk memenuhi syarat memperoleh gelar Sarjana Akuntansi Syariah (S.Akun) pada Program Studi Akuntansi Syariah.

Medan, 07 Oktober 2024  
Panitia Ujian Seminar Proposal Skripsi  
Fakultas Ekonomi dan Bisnis Islam  
UIN Sumatera Utara Medan


Ketua,


Sekretaris,


  
Dr. Hj. Yenni Samri Juliati Nasution, SHI., MA  
NIDN. 2001077903


  
Laylan Syafina, M.Si  
NIDN. 2027089103

Anggota,

  
1. Dr. Hj. Yenni Samri Juliati Nasution, SHI., MA  
NIDN. 2001077903

  
2. Nur Fadhilah Ahmad Hasibuan, SE., M.Ak  
NIDN. 2011078902

  
3. Hendra Harmain, S.E., M.Pd  
NIDN. 2010057302

  
4. Laylan Syafina, M.Si  
NIDN. 2027089103



  
Mengetahui,  
Dekan Fakultas Ekonomi dan Bisnis Islam  
Sumatera Utara Medan

H. Muhammad Syukri Albani Nasution, M.A  
NIDN. 2006078401

## SURAT PERNYATAAN KEASLIAN SKRIPSI

Saya yang bertanda tangan dibawah ini:

Nama : Nudia Yultisya

NIM : 0502203133

Program Studi : Akuntansi Syariah

Judul Skripsi : **Pengaruh *Good Corporate Governance*, Profitabilitas, dan Ukuran Perusahaan terhadap Manajemen Laba (Studi Empiris pada Perusahaan Non Keuangan *Food and Beverage* yang Terdaftar di BEI Periode 2019-2023)**

Menyatakan bahwa naskah skripsi ini secara keseluruhan adalah hasil penelitian atau karya sendiri kecuali pada bagian-bagian yang dirujuk sumbernya.

Medan, 02 September 2024

Yang membuat pernyataan

  
Nudia Yultisya

NIM. 0502203133





## ABSTRACT

### **The Influence of Good Corporate Governance, Profitability, and Company Size on Profit Management (Empirical Study on Non-Financial Food and Beverage Companies Listed on the IDX for the 2019-2023 Period)**

Thesis: Nudia Yultisya (0502203133)

Mentor I : Dr. Hj. Yenni Samri Juliati Nastuion, SHI., MA

Mentor II : Nur Fadhilah Ahmad Hasibuan, SE., M.Ak

Year Finished 2024

This research aims to determine the influence of Good Corporate Governance, Profitability and Company Size on Profit Management (DAit) in Non-Financial Food and Beverage Companies listed on the IDX in 2019-2023. This research uses quantitative research. The type of variable data is secondary data, namely data obtained from annual financial reports published on the official website of each company for the 2019-2023 period and also the official website of the Indonesian Stock Exchange. Data analysis techniques in this research include Descriptive Statistical Analysis, Classical Assumption Test, Multiple Linear Regression Test and Hypothesis Testing using SPSS version 25 software. The research results show that partially (t test) Good Corporate Governance as measured by managerial ownership has a positive influence significant for Profit Management (DAit) with a probability value of  $0.034 < 0.05$  while  $t_{count} > t_{table}$  ( $2.177 > 2.0032$ ). Partially, profitability as measured by ROA has a significant positive effect on Profit Management (DAit) with a probability value of  $0.0001 < 0.05$  while  $t_{count} > t_{table}$  ( $4.7993 > 2.0032$ ). Partially, company size as measured by Total Assets has a significant positive influence on Earnings Management (DAit) with a probability value of  $0.047 < 0.05$  while  $t_{count} > t_{table}$  ( $2.033 > 2.0032$ ). Simultaneously (F test) the variables Good Corporate Governance (managerial ownership), Profitability (ROA), and Company Size (Total Assets) have a significant effect on Profit Management (DAit) with a probability value of  $0.0001 < 0.05$  while the value of  $F > F_{table}$  ( $10.133 > 2.7694$ ). The coefficient of determination value is 0.393 or 39.3%.

**Keywords: Good Corporate Governance, Profitability, Company Size, Profit Management (DAit)**

## ABSTRAK

### **Pengaruh *Good Corporate Governance*, Profitabilitas, dan Ukuran Perusahaan terhadap Manajemen Laba (Studi Empiris pada Perusahaan Non Keuangan *Food and Beverage* yang Terdaftar di BEI Periode 2019-2023)**

Skripsi : Nudia Yultisya (0502203133)  
Pembimbing I : Dr. Hj. Yenni Samri Juliati Nasution, SHI., MA  
Pembimbing II : Nur Fadhilah Ahmad Hasibuan, SE., M.Ak  
Tahun Selesai : 2024

Penelitian ini bertujuan untuk mengetahui pengaruh *Good Corporate Governance*, Profitabilitas, dan Ukuran Perusahaan terhadap Manajemen Laba (DAit) pada Perusahaan Non Keuangan *Food and Beverage* yang terdaftar di BEI tahun 2019-2023. Penelitian ini menggunakan penelitian kuantitatif. Jenis data variabel merupakan data sekunder yaitu data yang diperoleh dari laporan tahunan keuangan (*annual report*) yang dipublikasikan pada *website* resmi masing-masing perusahaan tersebut periode 2019-2023 dan juga *website* resmi Bursa Efek Indonesia. Teknik analisis data yang digunakan pada penelitian ini meliputi Analisis Statistik Deskriptif, Uji Asumsi Klasik, Uji Regresi Linier Berganda dan Uji Hipotesis dengan menggunakan *software SPSS* versi 25. Hasil pada penelitian ini menunjukkan bahwa secara parsial (uji t) *Good Corporate Governance* yang diukur dengan kepemilikan manajerial berpengaruh positif signifikan terhadap Manajemen Laba (DAit) dengan nilai *probability* sebesar  $0,034 < 0,05$  sedangkan nilai  $t_{hitung} > t_{tabel}$  ( $2,177 > 2,0032$ ). Secara parsial Profitabilitas yang diukur dengan ROA berpengaruh positif signifikan terhadap Manajemen Laba (DAit) dengan nilai *probability* sebesar  $0,0001 < 0,05$  sedangkan nilai  $t_{hitung} > t_{tabel}$  ( $4,7993 > 2,0032$ ). Secara parsial Ukuran Perusahaan yang diukur dengan Total Asset berpengaruh positif signifikan terhadap Manajemen Laba (DAit) dengan nilai *probability* sebesar  $0,047 < 0,05$  sedangkan nilai  $t_{hitung} > t_{tabel}$  ( $2,033 > 2,0032$ ). Secara simultan (uji F) variabel *Good Corporate Governance* (kepemilikan manajerial), Profitabilitas (ROA), dan Ukuran Perusahaan (Total Asset) berpengaruh signifikan terhadap Manajemen Laba (DAit) dengan nilai *probability* sebesar  $0,0001 < 0,05$  sedangkan nilai  $F_{hitung} > F_{tabel}$  ( $10,133 > 2,7694$ ). Nilai koefisien determinasi sebesar 0,393 atau 39,3%.

**Kata Kunci:** *Good Corporate Governance*, Profitabilitas, Ukuran Perusahaan, Manajemen Laba (DAit).

## KATA PENGANTAR

Assalamu'alaikum Wr.Wb

*Alhamdulillahirobbil'alamin*, segala puji serta syukur bagi Allah SWT atas limpahan rahmat, taufiq, hidayah dan inayyah-Nya dan yang selalu memudahkan langkah penulis dalam menyelesaikan skripsi yang berjudul “Pengaruh *Good Corporate Governance*, Profitabilitas dan Ukuran Perusahaan terhadap Manajemen Laba (Studi Empiris pada Perusahaan Non Keuangan *Food and Beverage* yang terdaftar di BEI Periode 2019-2023)” tepat pada waktunya. Penyusunan skripsi ini adalah salah satu syarat untuk memperoleh gelar Sarjana Akuntansi (S.Akun) untuk mahasiswi program studi S-1 di jurusan Akuntansi Syariah, Fakultas Ekonomi dan Bisnis Islam Universitas Islam Negeri Sumatera Utara (UIN-SU).

Penulis masih memiliki beberapa kekurangan dalam proses penyusunan skripsi ini, namun penulis ingin mengucapkan terima kasih yang sebesar-besarnya kepada pihak-pihak yang telah mendukung, mendorong, dan mendoakan keberhasilan skripsi ini. Skripsi ini penulis persembahkan kepada keluarga tercinta dengan ribuan ucapan terima kasih terkhusus kepada orang tua saya Bapak M. Nurdin dan Ibu Yusnilawati, Kakak dan Adik saya yang telah memberikan kasih sayang, dukungan materi maupun non materi, doa serta semangat yang luar biasa dan tiada henti kepada penulis sehingga penulis mampu menyelesaikan skripsi ini. Selanjutnya penulis menggunakan kesempatan ini untuk mengucapkan terima kasih kepada:

1. Ibu Prof. Dr. Nurhayati, M.Ag selaku Rektor Universitas Islam Negeri Sumatera Utara.
2. Bapak Prof. Dr. H. Muhammad Syukri Albani Nasution selaku Dekan Fakultas Ekonomi dan Bisnis Islam Negeri Sumatera Utara.



3. Ibu Dr. Isnaini Harahap, M.Ag selaku Wakil Dekan I Fakultas Ekonomi dan Bisnis Islam Negeri Sumatera Utara.
4. Bapak Dr. Fauzi Arif Lubis, M.AA selaku Wakil Dekan II Fakultas Ekonomi dan Bisnis Islam Negeri Sumatera Utara.
5. Ibu Dr. Marliyah, M.Ag selaku Wakil Dekan III Fakultas Ekonomi dan Bisnis Islam Negeri Sumatera Utara.
6. Ibu Dr. Hj. Yenni Samri Juliati Nasution, MA selaku Ketua Jurusan Akuntansi Syariah Fakultas Ekonomi dan Bisnis Islam Negeri Sumatera Utara.
7. Ibu Laylan Syafina, M.Si selaku Sekretaris Jurusan Akuntansi Syariah Fakultas Ekonomi dan Bisnis Islam Negeri Sumatera Utara.
8. Ibu Dr. Hj. Yenni Samri Juliati Nasution, MA selaku Dosen Pembimbing I yang memberikan bantuan serta arahan pada penulis dalam penyelesaian tugas akhir ini.
9. Ibu Nurfadhilah Ahmad Hasibuan, M.Ak selaku Dosen Pembimbing II yang memberikan bantuan serta arahan pada penulis dalam penyelesaian tugas akhir ini.
10. Ibu Laylan Syafina, M.Si selaku Dosen Pembimbing Akademik yang telah memberikan masukan dan arahan yang sangat membangun dalam hal perkuliahan dan penyelesaian skripsi ini.
11. Seluruh jajaran Dosen dan Staff Fakultas Ekonomi dan Bisnis Islam Universitas Islam Negeri Sumatera Utara yang telah memberikan ilmu pengetahuan selama masa perkuliahan bagi penulis.
12. Cinta pertama dan panutanku, Ayahanda tercinta M. Nurdin. Beliau memang tidak sempat merasakan pendidikan sampai dengan bangku perkuliahan, namun beliau mampu mendidik penulis, mendoakan, memberikan dukungan materi serta memberikan semangat dan motivasi tiada henti hingga penulis dapat menyelesaikan studinya sampai sarjana.
13. Pintu surgaku, Ibunda tercinta Yusnilawati. Terima kasih sebesar-besarnya penulis berikan kepada beliau atas segala bentuk bantuan, semangat dan doa yang diberikan selama ini. Terima kasih atas nasihat yang selalu diberikan meski kadang pikiran kita tidak sejalan, terima kasih atas kesabaran dan kebesaran hati menghadapi penulis yang

keras kepala. Ibu menjadi pengingat dan penguat paling hebat. Terima kasih, sudah melahirkanku dan menjadi tempatku untuk pulang, bu.

14. Kakak ku tersayang. Nurul Fadilla, yang selalu memberikan inspirasi untuk terus melangkah maju kedepan, menjadi teman bertukar pikiran, tempat berkeluh kesah, dan menjadi support system terbaik bagi penulis dalam menyelesaikan tugas akhir. Terima kasih atas segala waktu, materi, dan doa yang senantiasa dilangitkan, dan seluruh hal baik yang diberikan kepada penulis selama ini.
15. Ketiga Adik ku tersayang. Nurdini Hakiki, Nurul Maghfiratul Nanda dan Novaldi Yushar Yahya. Terima kasih sudah menjadi mood booster untuk penulis dalam proses menempuh pendidikan selama ini, terima kasih atas semangat dan cinta yang diberikan kepada penulis. Tumbuhlah menjadi versi paling hebat, adik-adikku.
16. Sahabat penulis, Cindy Chairunnisa yang telah banyak membantu dan kebersamai proses penulis dari awal perkuliahan sampai tugas akhir. Terima kasih atas segala bantuan, waktu, support, dan kebaikan yang diberikan kepada penulis selama ini.
17. Seluruh teman-teman Akuntansi angkatan 2020 yang telah berperan banyak memberikan pengalaman dan pembelajaran selama dibangku perkuliahan ini.
18. Seluruh pihak yang memberikan bantuan kepada penulis namun tidak dapat disebutkan satu persatu namanya. Terima kasih atas bantuan, semangat dan doa baik yang diberikan kepada penulis selama ini.
19. *Last but not least*, untuk Nudia Yultisya. Terima kasih sudah mau menepi ego dan memilih untuk kembali bangkit dan menyelesaikan semua ini. Kamu selalu berharga, tidak peduli seberapa putus asanya kamu sekarang, tetaplah mencoba bangkit. Terima kasih banyak sudah bertahan sejauh ini, penulis berjanji bahwa kamu akan baik-baik saja setelah ini. Kamu keren dan hebat, Tisya.

Untuk semua pihak yang terlibat langsung maupun tidak langsung, penulis menyampaikan terima kasih yang sebesar-besarnya dan tidak lupa penulis memohon kepada Allah SWT untuk pihak yang terlibat semoga dibalas dengan pahala yang berlimpah ganda dan dijadikan sebagai amal sholeh yang diridhoi Allah SWT. Semoga skripsi ini bermanfaat untuk penulis dan untuk kita semua, aamiin.

*Wassalamu'alaikum Warrahmatullahi Wabarakatuh*



Medan, 19 September 2024

Penulis

Nudia Yultisya

NIM. 0502203133



UNIVERSITAS ISLAM NEGERI  
SUMATERA UTARA MEDAN

## DAFTAR ISI

<b>DAFTAR ISI</b> .....	<b>i</b>
<b>DAFTAR TABEL</b> .....	<b>ii</b>
<b>DAFTAR GAMBAR</b> .....	<b>iii</b>
<b>BAB I PENDAHULUAN</b> .....	<b>1</b>
A. Latar Belakang Masalah.....	1
B. Identifikasi Masalah.....	13
C. Batasan Masalah.....	13
D. Rumusan Masalah.....	13
E. Tujuan Penelitian.....	14
F. Manfaat Penelitian.....	15
<b>BAB II KAJIAN TEORITIS</b> .....	<b>16</b>
A. Tinjauan Pustaka.....	16
1. Teori Agensi ( <i>Agency Theory</i> ).....	16
2. Teori Akuntansi Positif.....	17
3. Teori Motivasi Bonus.....	18
4. Teori Signaling.....	19
5. Teori Sinergitas.....	20
6. Asimetri Informasi.....	20
7. Manajemen Laba.....	21
8. <i>Good Corporate Governance</i> .....	27
9. Kinerja Keuangan.....	32
10. Ukuran Perusahaan.....	37
B. Penelitian Terdahulu.....	38
C. Kerangka Teoritis.....	49
D. Hipotesa.....	49
<b>BAB III METODOLOGI PENELITIAN</b> .....	<b>51</b>
A. Pendekatan Penelitian.....	51
B. Lokasi dan Waktu Penelitian.....	51
C. Populasi dan Sampel.....	52
D. Jenis dan Sumber Data Penelitian.....	56
E. Teknik Pengumpulan Data.....	56
F. Defenisi Operasional Variabel.....	57
G. Teknik Analisa Data.....	61
<b>BAB IV PEMBAHASAN</b> .....	<b>66</b>

A. Hasil Penelitian.....	68
1. Gambaran Umum Perusahaan.....	68
2. Deskriptif Data Penelitian.....	68
a. Manajemen Laba.....	68
b. <i>Good Corporate Governance</i> .....	68
c. Profitabilitas.....	69
d. Ukuran Perusahaan.....	69
3. Uji Analisis Data Deskriptif.....	69
4. Uji Asumsi Klasik.....	71
a. Uji Normalitas.....	71
b. Uji Multikolinearitas.....	72
c. Uji Heterokedastisitas.....	73
d. Uji Autokorelasi.....	74
5. Uji Model Regresi Linier Berganda.....	75
6. Uji Hipotesis.....	77
a. Uji t (Secara Parsial).....	77
b. Uji f (Secara Simultan).....	81
c. Uji Koefisien Determinasi ( $R^2$ ).....	83
<b>B. Pembahasan Hasil Penelitian.....</b>	<b>84</b>
1. Pengaruh <i>Good Corporate Governance</i> terhadap Manajemen Laba pada Perusahaan Non Keuangan <i>Food and Beverage</i> yang Terdaftar di BEI.....	84
2. Pengaruh Profitabilitas terhadap Manajemen Laba pada Perusahaan Non Keuangan <i>Food and Beverage</i> yang Terdaftar di BEI.....	86
3. Pengaruh Ukuran Perusahaan terhadap Manajemen Laba pada Perusahaan Non Keuangan <i>Food and Beverage</i> yang Terdaftar di BEI.....	87
4. Pengaruh <i>Good Corporate Governance</i> , Profitabilitas, Ukuran Perusahaan secara Simultan terhadap Manajemen Laba (DAit) pada Perusahaan Non Keuangan <i>Food and Beverage</i> yang Terdaftar di BEI.....	89
<b>BAB V PENUTUP.....</b>	<b>91</b>
A. Kesimpulan.....	91
B. Saran.....	91



<b>DAFTAR PUSTAKA .....</b>	<b>93</b>
<b>LAMPIRAN .....</b>	<b>99</b>
<b>DAFTAR RIWAYAT HIDUP.....</b>	<b>111</b>



UNIVERSITAS ISLAM NEGERI  
SUMATERA UTARA MEDAN

## DAFTAR TABEL

Tabel 1.1 : Data <i>GCG</i> , Profitabilitas, Ukuran Perusahaan dan Manajemen Laba pada Perusahaan Non-Keuangan <i>Food and Beverage</i> yang Terdaftar di BEI Periode 2019-2023 .....	8
Tabel 2.1 : Penelitian Terdahulu .....	38
Tabel 3.1 : Waktu Penelitian .....	52
Tabel 3.2 : Populasi Penelitian .....	53
Tabel 3.3 : Daftar Perusahaan Non-Keuangan <i>Food and Beverage</i> yang dijadikan Sampel .....	56
Tabel 3.4 : Defenisi Operasional Variabel .....	58
Tabel 4.1 : Hasil Statistik Deskriptif .....	70
Tabel 4.2 : Hasil Uji Normalitas .....	72
Tabel 4.3 : Hasil Uji Multikolinearitas .....	73
Tabel 4.4 : Hasil Uji Autokorelasi .....	75
Tabel 4.5 : Hasil Uji Model Regresi Linier Berganda .....	76
Tabel 4.6 : Hasil Uji t .....	77
Tabel 4.7 : Hasil Uji F .....	81
Tabel 4.8 : Hasil Uji R Square .....	83

UNIVERSITAS ISLAM NEGERI  
SUMATERA UTARA MEDAN

## DAFTAR GAMBAR

Gambar 2.1 : Kerangka Teoritis .....	49
Gambar 4.1 : Hasil Uji Heteroskedastisitas .....	70



UNIVERSITAS ISLAM NEGERI  
SUMATERA UTARA MEDAN

## DAFTAR LAMPIRAN

Lampiran 1 : Data Perhitungan Manajemen Laba pada Perusahaan Non Keuangan <i>Food and Beverage</i> tahun 2019-2023 .....	99
Lampiran 2 : Data Perhitungan GCG (Kepemilikan Manajerial) pada Perusahaan Non Keuangan <i>Food and Beverage</i> tahun 2019-2023 .....	101
Lampiran 3 : Data Perhitungan Profitabilitas (ROA) pada Perusahaan Non Keuangan <i>Food and Beverage</i> tahun 2019-2023 .....	103
Lampiran 4 : Data Perhitungan Ukuran Perusahaan (Ln Total Asset) pada Perusahaan Non Keuangan <i>Food and Beverage</i> tahun 2019-2023 .....	105
Lampiran 5 : Hasil Statistik Deskriptif.....	107
Lampiran 6 : Hasil Uji Normalitas .....	107
Lampiran 7 : Hasil Uji Multikolinearitas.....	108
Lampiran 8 : Hasil Uji Heteroskedastisitas .....	108
Lampiran 9 : Hasil Uji Autokorelasi .....	109
Lampiran 10 : Hasil Uji Model Regresi Linier Berganda .....	109
Lampiran 11 : Hasil Uji t.....	110
Lampiran 12 : Hasil Uji F.....	110
Lampiran 13 : Hasil Uji R Square .....	110

UNIVERSITAS ISLAM NEGERI  
SUMATERA UTARA MEDAN

## DAFTAR ISI

<b>DAFTAR ISI</b> .....	<b>i</b>
<b>DAFTAR TABEL</b> .....	<b>ii</b>
<b>DAFTAR GAMBAR</b> .....	<b>iii</b>
<b>BAB I PENDAHULUAN</b> .....	<b>1</b>
A. Latar Belakang Masalah.....	1
B. Identifikasi Masalah.....	13
C. Batasan Masalah.....	13
D. Rumusan Masalah.....	13
E. Tujuan Penelitian.....	14
F. Manfaat Penelitian.....	15
<b>BAB II KAJIAN TEORITIS</b> .....	<b>16</b>
A. Tinjauan Pustaka.....	16
1. Teori Agensi ( <i>Agency Theory</i> ).....	16
2. Teori Akuntansi Positif.....	17
3. Teori Motivasi Bonus.....	18
4. Teori Signaling.....	19
5. Teori Sinergitas.....	20
6. Asimetri Informasi.....	20
7. Manajemen Laba.....	21
8. <i>Good Corporate Governance</i> .....	27
9. Kinerja Keuangan.....	32
10. Ukuran Perusahaan.....	37
B. Penelitian Terdahulu.....	38
C. Kerangka Teoritis.....	49
D. Hipotesa.....	49
<b>BAB III METODOLOGI PENELITIAN</b> .....	<b>51</b>
A. Pendekatan Penelitian.....	51
B. Lokasi dan Waktu Penelitian.....	51
C. Populasi dan Sampel.....	52
D. Jenis dan Sumber Data Penelitian.....	56
E. Teknik Pengumpulan Data.....	56
F. Defenisi Operasional Variabel.....	57
G. Teknik Analisa Data.....	61
<b>BAB IV PEMBAHASAN</b> .....	<b>66</b>



A. Hasil Penelitian.....	68
1. Gambaran Umum Perusahaan .....	68
2. Deskriptif Data Penelitian .....	68
a. Manajemen Laba .....	68
b. <i>Good Corporate Governance</i> .....	68
c. Profitabilitas.....	69
d. Ukuran Perusahaan.....	69
3. Uji Analisis Data Deskriptif .....	69
4. Uji Asumsi Klasik .....	71
a. Uji Normalitas .....	71
b. Uji Multikolinearitas.....	72
c. Uji Heterokedastisitas.....	73
d. Uji Autokorelasi .....	74
5. Uji Model Regresi Linier Berganda .....	75
6. Uji Hipotesis.....	77
a. Uji t (Secara Parsial).....	77
b. Uji f (Secara Simultan).....	81
c. Uji Koefisien Determinasi ( $R^2$ ).....	83
<b>B. Pembahasan Hasil Penelitian .....</b>	<b>84</b>
1. Pengaruh <i>Good Corporate Governance</i> terhadap Manajemen Laba pada Perusahaan Non Keuangan <i>Food and Beverage</i> yang Terdaftar di BEI .....	84
2. Pengaruh Profitabilitas terhadap Manajemen Laba pada Perusahaan Non Keuangan <i>Food and Beverage</i> yang Terdaftar di BEI .....	86
3. Pengaruh Ukuran Perusahaan terhadap Manajemen Laba pada Perusahaan Non Keuangan <i>Food and Beverage</i> yang Terdaftar di BEI .....	87
4. Pengaruh <i>Good Corporate Governance</i> , Profitabilitas, Ukuran Perusahaan secara Simultan terhadap Manajemen Laba (DAit) pada Perusahaan Non Keuangan <i>Food and Beverage</i> yang Terdaftar di BEI.....	89
<b>BAB V PENUTUP.....</b>	<b>91</b>
A. Kesimpulan.....	91
B. Saran.....	91

<b>DAFTAR PUSTAKA .....</b>	<b>93</b>
<b>LAMPIRAN.....</b>	<b>99</b>
<b>DAFTAR RIWAYAT HIDUP.....</b>	<b>111</b>



UNIVERSITAS ISLAM NEGERI  
SUMATERA UTARA MEDAN

## DAFTAR TABEL

Tabel 1.1 : Data <i>GCG</i> , Profitabilitas, Ukuran Perusahaan dan Manajemen Laba pada Perusahaan Non-Keuangan <i>Food and Beverage</i> yang Terdaftar di BEI Periode 2019-2023 .....	8
Tabel 2.1 : Penelitian Terdahulu .....	38
Tabel 3.1 : Waktu Penelitian .....	52
Tabel 3.2 : Populasi Penelitian .....	53
Tabel 3.3 : Daftar Perusahaan Non-Keuangan <i>Food and Beverage</i> yang dijadikan Sampel .....	56
Tabel 3.4 : Defenisi Operasional Variabel .....	58
Tabel 4.1 : Hasil Statistik Deskriptif .....	70
Tabel 4.2 : Hasil Uji Normalitas .....	72
Tabel 4.3 : Hasil Uji Multikolinearitas .....	73
Tabel 4.4 : Hasil Uji Autokorelasi .....	75
Tabel 4.5 : Hasil Uji Model Regresi Linier Berganda .....	76
Tabel 4.6 : Hasil Uji t .....	77
Tabel 4.7 : Hasil Uji F .....	81
Tabel 4.8 : Hasil Uji R Square .....	83

UNIVERSITAS ISLAM NEGERI  
SUMATERA UTARA MEDAN

## DAFTAR GAMBAR

Gambar 2.1 : Kerangka Teoritis .....	49
Gambar 4.1 : Hasil Uji Heteroskedastisitas .....	70



UNIVERSITAS ISLAM NEGERI  
SUMATERA UTARA MEDAN

## DAFTAR LAMPIRAN

Lampiran 1 : Data Perhitungan Manajemen Laba pada Perusahaan Non Keuangan <i>Food and Beverage</i> tahun 2019-2023 .....	99
Lampiran 2 : Data Perhitungan GCG (Kepemilikan Manajerial) pada Perusahaan Non Keuangan <i>Food and Beverage</i> tahun 2019-2023 .....	101
Lampiran 3 : Data Perhitungan Profitabilitas (ROA) pada Perusahaan Non Keuangan <i>Food and Beverage</i> tahun 2019-2023 .....	103
Lampiran 4 : Data Perhitungan Ukuran Perusahaan (Ln Total Asset) pada Perusahaan Non Keuangan <i>Food and Beverage</i> tahun 2019-2023 .....	105
Lampiran 5 : Hasil Statistik Deskriptif.....	107
Lampiran 6 : Hasil Uji Normalitas .....	107
Lampiran 7 : Hasil Uji Multikolinearitas.....	108
Lampiran 8 : Hasil Uji Heteroskedastisitas .....	108
Lampiran 9 : Hasil Uji Autokorelasi .....	109
Lampiran 10 : Hasil Uji Model Regresi Linier Berganda .....	109
Lampiran 11 : Hasil Uji t.....	110
Lampiran 12 : Hasil Uji F.....	110
Lampiran 13 : Hasil Uji R Square .....	110

UNIVERSITAS ISLAM NEGERI  
SUMATERA UTARA MEDAN