

DAFTAR PUSTAKA

- Agencie, Victory. *Terjemah Singkat TAFSIR IBNU KATSIER Jilid 7*. Kuala Lumpur: Victory Agencie. 2013.
- Agus, Sujanto. *Et,al.Psikologi Kepribadian*. Jakarta: Aksara Baru. 2007.
- Aprilia, Lisa. “*Pengaruh Pendapatan, Jumlah Anggota Keluarga dan Pendidikan Terhadap Pola Konsumsi Rumah Tangga Miskin dalam Perspektif Ekonomi Islam*”. *Skripsi*. Universitas Negeri Raden Intan Lampung. 2018.
- Astuti, Tri Puji. “*Analisis Faktor-Faktor yang Mempengaruhi Pola Konsumsi Masyarakat*”. *Skripsi*. Universitas Islam Negeri Syarif Hidayatullah Jakarta. 2018.
- Azis, Muhammad Abdul. *Analisis Faktor-Faktor Yang Mempengaruhi Konsumsi Masyarakat di Provinsi Jawa Tengah Tahun 2003-2007*. *Skripsi*. Surakarta: Universitas Sebelas Maret. 2009.
- Danil, Mahyu. “*Pengaruh Pendapatan Terhadap Tingkat Konsumsi Pada Pegawai Negeri Sipil Dikantor Bupati Kantor Bireune*”. Universitas Almuslim Bireuen-Aceh. Vol.IV No. 7 Maret 2013.
- Dapartemen Agama RI. *Al-Quran dan Terjemahnya*. Bandung: PT Syamil Cipta Media. 2005.
- Dapartemen Pendidikan Nasional. *Kamus Besar Bahasa Indonesia*. Jakarta: Gramedia. 2008.
- Dapartemen Agama RI. *Al-Quran dan Terjemahan*. Bandung: CV Penerbit Diponegoro. 2007.
- Dapartemen Agama RI. *Al-Quran dan Terjemahnya*. Bandung: CV Penerbit J-ART. 2004.

- Dewi, Bella. *“Gaya Hidup Masyarakat Nelayan”*. Skripsi. Universitas Jember. 2013.
- Dpbs dan P3EI-UII. *Teks Book Ekonomi Islam*. Jakarta: Universitas Islam Indonesia. 2007.
- Dumairy. *Perekonomian Indonesia*. Jakarta: Erlangga. 2017.
- Engel, James F. *et.al. Perilaku Konsumen*. Jakarta: Binarupa Aksara. Cet. 6. 1994.
- Fadila, Syariah. *Hubungan Antara Pendapatan Gaya Hidup Masyarakat dalam Pandangan Islam*. Fakultas Agama Islam. Universitas Ibn Khaldun Bogor. ISBN Volume 5 No 1 Juni 2017. ISSN: 2089-032X-40.
- Fanesa Fargomeli, *“Interaksi Kelompok Nelayan Dalam Meningkatkan Taraf Hidup Di Desa Tewil Kecamatan Sangai Kabupaten Maba Halmahera Timur. acta Diurna”* volume III.NO. 3. Tahun 2014.
- Hasnira, *“Pengaruh Pendapatan dan Gaya Hidup Terhadap Pola Konsumsi Masyarakat Wahda Islamiyah Makassar”*. Skripsi. Universitas Alauddin Makassar. 2017.
- Imron, Masyur. *Kemiskinan Dalam Masyarakat Nelayan*. Jakarta: PMB-UPI. 2003.
- Indriani, Lia. *Pengaruh Pendapatan, Gaya Hidup dan Jenis Kelamin terhadap Tingkat Konsumsi Mahasiswa Fakultas Ekonomi Universitas Negeri Yogyakarta*. Skripsi. Universitas Negeri Yogyakarta. 2015.
- Imsar. *Strategi Home Industri Konveksi Dalam Meningkatkan Pendapatan Rumah Tangga Masyarakat Kota Binjai*. Jurnal Ilmu Manajemen dan Kewirausahaan. Fakultas Ekonomi dan Bisnis Islam. Universitas Islam Negeri Sumatera Utara. E-ISSN: 2774-4795. 2020.
- Isnaini, Dkk. *Hadis-Hadis Ekonomi*. Medan: Wal Ashri Publishing. 2015.

- K, Amiruddin. *Ekonomi Mikro "Suatu Perbandingan Ekonomi Islam dan Ekonomi Konvensional"*. Cet. 1; Alauddin University Press 2009.
- Keller, Kotler. *Manajemen Pemasaran*. Edisi 12. Jakarta: Erlangga. 2012
- Kotler, Philp. *Marketing Managemen*. Jakarta: Erlangga. 1985.
- Kusnadi. *Filosofi Pemberdayaan Masyarakat Pesisir*. Bandung: Humaniora. 2006.
- Mankiw, N. Gregory. *Principles of Economics "Pengaruh Ekonomi Mikro"*. Jakarta: Salemba Empat. 2007.
- Mia Ajeng Alifiani. "*Pengaruh Gaya Hidup dan Persepsi Kualitas Dalam Keputusan Pembelian Produk Mie Instan (Indomie)*". Program Studi Manajemen. Fakultas Ekonomi. Universitas Muria Kudus Gondang Manis. ISBN 978-602-1180-50-1. Tahun 2017.
- Mudjarad, Kuncoro. *Metode Riset Untuk Bisnis & Ekonomi*. Jakarta: Erlangga. 2009.
- Mudrajat. *Metode Riset Untuk Bisnis dan Ekonomi*. Jakarta: Airlangga. 2003.
- Mulyadi. *Ekonomi Kelautan*. Jakarta: PT Raja Grafindo Persada. 2007.
- Pujiyono, Arif. *Teori Konsumsi Islam*. Jurnal Dinamika Pembangunan. Vol. 3, No. 2. 2006.
- Rahmani, Nur Ahmadi Bi. *Metodologi Penelitian Ekonomi*. Medan: FEBI UIN-SU Press. 2016.
- Reksoprayitno, Soediyono. *Ekonomi Makro "Analisis IS-LM dan Permintaan-Penawaran Agregatif"*. Yogyakarta: Liberty. 1992.
- Ridwan, Isnaini. *The Handbook of Islamic Economics*. Medan: FEBI UIN-SU. 2016.

- Ritonga, Haroni Doli H. *Pola Konsumsi Dalam Perspektif Ekonomi Islam*. dalam *Jurnal Ekonomi*. Vol. 13, No. 3, 3 Juli 2010.
- Rohma, Munzilir dkk. “*Analisis Pendapatan Nelayan Bagan Studi Di Desa Sarang Tiung Kalimantan Selatan*”. Universitas Indonesia, ISSN: 2477-6475 Tahun 2015.
- Rusman, *Pendapatan Menurut Standar Akuntansi Keuangan No 23*. Fakultas Ekonomi Jurusan Akuntansi Universitas Sumatera Utara, <http://library.usu.ac.id> Sanusi. Sofian. *Metode Penelitian Kuantitatif*. Jakarta: Kencana Prenada Media. 2013.
- Salim, Syahrums. *Metodologi Penelitian Kuantitatif*. Bandung: Citapusaka Media. 2012.
- Samuel, Jacline. “*Analisis Pendapatan dan Pola Konsumsi Masyarakat Nelayan Desa Arakan Kabupaten Minahasa Selatan*”. *Skripsi*. Universitas Sam Ratulangi. 2016.
- Siregar, Sofian. *Metode Penelitian Kuantitatif*. Jakarta: Kencana Prenada Media Group. 2013.
- Soekartawi. *Faktor-Faktor Produk*. Jakarta: Salemba Empat. 2002.
- Suadi, Johannes. *Pengelolaan Sumberdaya Perikanan Laut*. Yogyakarta: Gadjah Mada University Press. 2006.
- Sugiono. *Metode Penelitian Bisnis*. Bandung: Alfabeta. 2016.
- Sukirno, Sadono. *Pengantar Teori Mikro Ekonomi*. Jakarta: Plaza Grapindo. 2003.
- Sumar'in. *Sebuah Pendekatan Ekonomi Mikro Perspektif Islam*. Yogyakarta: Graha Ilmu. 2013.
- Suparmoko, M. *Teori Ekonomi Mikro*. Yogyakarta: BPFE. 2011.

- Suyanto, Bagong. *Sosiologi Ekonomi*. Jakarta: Kencana Prenada Media Group. 2013.
- Syaikh, Abdullah Muhammad. *Tafsir Ibnu Katsir*. Cet. I; Pustaka Imam Asy-Syafi'i. 2009.
- Tarigan, Akmal. *Tafsir Ayat-Ayat Ekonomi*. Medan: FEBI UIN-SU Press. 2016.
- Tatik, Suryani. *Perilaku Konsumen, Implikasi Pada Strategi Pemasaran*. Yogyakarta: Graha Ilmu. 2008.
- Trianto, Budi. *Riset Modeling*. Pekanbaru: Adh Dhuha Institute. 2016.
- Tuti Anggraini, Asmuni, Tentiyo Suharto, *The Concept Of The Quran As The Main Source In Islamic Law*, Jurnal Multidisiplin Madani (MUDIMA), Vol.2, No.2, 2022: 955-976
- Uyanto, Stanislaus S. *Pedoman Analisis Data Dengan SPSS*. Yogyakarta: Graha Ilmu. 2006.
- Web [www. Refrensimakalah.com](http://www.Refrensimakalah.com) pada tanggal 24 September 20 pukul 09.09 wib.
- Yogi. *Ekonomi Analisis Praktis*. Jakarta: Prenada Media. 2004.
- Yusrizal, Isnaini. *Pengantar Ekonomi Mikro dan Makro Islam*. Medan: Perdana Mulya Sarana. 2013.

UNIVERSITAS ISLAM NEGERI
SUMATERA UTARA MEDAN

LAMPIRAN

KUESIONER PENELITIAN

Pengaruh Pendapatan Nelayan dan Gaya Hidup Terhadap Konsumsi Masyarakat
di Desa Pasar Terendam Kabupaten Tapanuli Tengah

Assalamu'alaikum

Disela-sela kesibukan Bapak/Ibu sudilah kiranya menuangkan respon anda pada daftar pernyataan dibawah ini. Kerjasama anda merupakan penghargaan yang sangat besar dan merupakan keperdulian anda dalam memberikan sumbangan informasi untuk pihak terkait

Petunjuk !

1. Pernyataan di bawah ini hanya semata-mata untuk data penelitian dalam rangka menyusun TAS (Tugas Akhir Skripsi).
2. Isilah identitas responden pada lembar yang telah disediakan.
3. Berilah penilaian pada kuesioner sesuai dengan saudara/i alami dan ketahui pada lembar **Daftar Pertanyaan Kuesioner**.
4. Berilah tanda centang (✓) pada kolom pilihan jawaban.

Keterangan penilaian:

Keterangan	Arti	Bobot
SS	Sangat Setuju	5
S	Setuju	4
N	Netral	3
TS	Tidak Setuju	2
STS	Sangat Tidak Setuju	1

A. Identitas Responden

1. Nama Responden : _____
2. Usia : _____ Tahun
3. Jenis Kelamin : Laki-laki Perempuan
4. Pendidikan Terakhir : SD SMP/MTs
 SMA/SMK Diploma/Sarjana
5. Jenis Pekerjaan : PNS Pegawai Swasta
 Pengusaha Karyawan
 Petani Nelayan
 Buruh Peternak
 Petani Wiraswasta
 Lain-lain
6. Pendapatan Perbulan : <1.000.000
 > 1.000.000 - 2.000.000
 >2.000.000 - 3.000.000
 >3.000.000

B. Instrumen Penelitian

1. Angket Pendapatan Nelayan

No	Pernyataan	SS	S	N	TS	STS
1	Pendapatan dari hasil laut sangat memuaskan					
2	Saya berpendapat bahwa harga ikan tidak sesuai dengan harga pasar					
3	Hasil melaut sepenuhnya saya berikan ke istri					
4	Hasil kerja sampingan sangat memuaskan					
5	Penghasilan kerja sampingan lebih besar dari melaut					
6	Hasil kerja sampingan menjadi pokok pendapatan					

2. Angket Gaya Hidup

No	Pernyataan	SS	S	N	TS	STS
1	Saya memiliki kebiasaan duduk diwarung kopi					
2	Saya sangat tertarik membeli barang dengan cara mengangsur					
3	Saya suka mengajak keluarga untuk pergi makan diluar saat menerima gaji					
4	Saya tertarik membeli sesuatu yang sedang <i>trend</i> agar terlihat menarik					
5	Saya suka membeli sesuatu walaupun tidak					

	sesuai dengan kebutuhan					
6	Saya lebih suka menyimpan hasil (gaji) melaut dari pada membelanjakan barang					

3. Angket Konsumsi

No	Pernyataan	SS	S	N	TS	STS
1	Mengonsumsi makanan pokok merupakan kebutuhan yang harus dipenuhi					
2	Menggunakan pakaian sesuai kebutuhan dalam beraktivitas					
3	Saya menghabiskan uang untuk mengonsumsi kebutuhan bukan makanan seperti rekreasi, berbelanja pakaian, tas, alat elektronik dan lainnya					
4	Saat pendapatan berlebih saya gunakan untuk membeli barang-barang mewah					
5	Saat pendapatan berlebih saya gunakan untuk mengonsumsi makanan yang bergizi					
6	Saat pendapatan rendah tingkat konsumsi suatu barang tetap meningkat					

Tabulasi Pendapatan Nelayan

No. Responden	Jawaban Responden Mengenai Pendapatan Nelayan						Total
1	4	3	3	4	3	3	20
2	3	3	3	3	3	3	18
3	4	3	4	4	4	3	22
4	3	3	3	3	3	3	18
5	3	3	3	3	3	3	18
6	1	1	1	2	2	3	10
7	3	3	3	4	3	4	20
8	3	3	3	3	3	3	18
9	3	3	3	3	3	3	18
10	3	3	3	3	3	3	18
11	3	3	3	3	4	4	20
12	3	3	3	3	4	4	20
13	3	3	3	3	3	3	18
14	4	4	4	4	4	4	24
15	4	3	3	4	3	3	20
16	4	3	4	4	4	4	23

17	3	2	2	3	1	3	14
18	4	3	3	3	3	3	19
19	3	3	3	3	3	3	18
20	4	4	5	4	4	4	25
21	5	4	4	4	4	5	26
22	4	3	3	4	3	3	20
23	4	3	3	4	4	4	22
24	2	3	2	2	4	3	16
25	2	1	2	1	2	2	10
26	4	4	3	4	4	4	23
27	2	3	2	2	4	3	16
28	3	2	2	3	4	3	17
29	3	3	2	3	2	3	16
30	3	1	3	1	1	1	10
31	3	3	3	3	4	3	19
32	3	3	4	3	4	4	21
33	3	3	3	4	4	3	20
34	5	4	5	5	5	4	28
35	5	5	5	5	5	4	29
36	4	4	4	4	4	3	23
37	4	4	4	4	4	3	23
38	4	4	5	4	4	4	25
39	4	4	5	4	4	4	25
40	5	5	5	5	4	5	29
41	5	5	5	5	4	5	29
42	4	3	3	3	4	4	21
43	4	3	3	3	4	4	21
44	4	3	3	4	3	3	20
45	4	3	3	4	3	3	20
46	4	3	4	4	4	3	22
47	4	3	4	4	4	4	23
48	3	3	3	3	3	3	18
49	1	1	1	1	2	2	8
50	3	3	3	3	3	3	18
51	3	3	3	3	3	3	18
52	3	2	3	2	3	3	16
53	3	2	3	2	3	3	16
54	3	3	3	3	4	4	20
55	3	3	3	3	4	4	20

56	2	2	2	3	3	3	15
57	4	4	4	4	4	4	24
58	4	4	4	4	4	3	23
59	5	4	4	5	3	3	24
60	5	4	4	5	4	4	26
61	4	3	3	4	3	3	20
62	4	3	3	4	3	3	20
63	4	4	5	4	4	5	26
64	3	3	3	4	4	4	21
65	5	4	4	5	5	4	27
66	4	3	4	4	4	4	23
67	3	4	3	3	3	3	19
68	3	3	3	3	4	3	19
69	3	3	3	4	4	3	20
70	3	3	3	4	4	4	21
71	3	3	3	3	3	3	18
72	4	3	5	4	3	5	24
73	4	3	3	3	4	3	20
74	4	3	3	4	3	4	21
75	3	3	4	4	3	4	21
76	2	2	2	2	2	3	13
77	3	3	3	4	4	4	21
78	4	3	3	4	4	3	21
79	5	3	4	4	4	4	24
80	2	1	1	1	1	1	7
81	2	1	3	1	3	1	11
82	2	2	2	2	2	2	12
83	4	3	4	4	4	4	23
84	2	1	1	5	4	5	18
85	2	1	1	5	5	4	18
86	3	2	2	3	3	3	16

**Tabulasi
Gaya Hidup**

No. Responden	Jawaban Responden Mengenai Gaya Hidup						Total
1	3	3	3	3	3	3	18
2	4	4	3	3	4	3	21

3	4	4	3	3	4	3	21
4	3	3	3	3	3	3	18
5	3	3	3	3	3	3	18
6	3	3	3	3	3	3	18
7	3	3	3	3	3	3	18
8	3	3	3	3	3	3	18
9	3	3	3	3	3	3	18
10	4	3	3	3	3	3	19
11	3	4	3	4	3	4	21
12	3	4	3	4	3	4	21
13	3	3	3	3	3	3	18
14	4	4	4	4	4	4	24
15	3	3	3	3	3	3	18
16	4	4	3	3	4	3	21
17	2	3	2	2	4	3	16
18	2	3	4	3	4	3	19
19	3	3	3	3	3	3	18
20	5	4	4	4	5	4	26
21	4	5	3	3	3	4	22
22	3	3	3	4	3	3	19
23	3	3	2	3	3	3	17
24	1	1	2	2	2	1	9
25	4	4	3	4	3	3	21
26	4	2	3	2	3	2	16
27	1	2	2	2	1	1	9
28	4	4	3	2	5	3	21
29	1	1	2	1	2	1	8
30	1	2	1	1	1	1	7
31	3	3	3	3	3	3	18
32	3	3	3	3	3	3	18
33	3	3	3	3	3	3	18
34	3	3	4	4	5	3	22
35	3	3	4	4	5	3	22
36	4	3	3	4	4	4	22
37	4	3	3	4	4	4	22
38	3	3	3	3	3	4	19
39	3	3	3	3	3	4	19
40	4	5	5	4	5	5	28
41	4	5	5	4	5	5	28

42	3	3	3	2	3	3	17
43	3	3	3	2	3	3	17
44	4	5	5	4	5	5	28
45	3	3	3	3	3	3	18
46	4	4	3	4	4	3	22
47	4	4	3	3	4	3	21
48	3	3	3	3	3	3	18
49	2	2	2	2	2	3	13
50	3	3	3	3	3	3	18
51	3	3	3	3	3	3	18
52	2	2	2	2	2	2	12
53	2	3	3	3	3	3	17
54	3	4	3	4	3	4	21
55	4	3	4	3	4	4	22
56	3	2	2	2	2	2	13
57	4	4	4	4	4	4	24
58	4	4	4	4	4	4	24
59	4	5	4	3	4	4	24
60	4	5	4	3	4	4	24
61	3	3	3	3	3	3	18
62	3	3	3	3	3	3	18
63	4	3	4	4	4	4	23
64	3	3	3	3	3	3	18
65	3	3	3	4	4	3	20
66	4	4	3	4	3	3	21
67	3	3	3	3	3	3	18
68	3	3	3	3	3	3	18
69	3	3	3	3	3	3	18
70	3	3	1	1	3	4	15
71	2	3	2	2	2	3	14
72	2	5	4	3	5	4	23
73	4	3	4	3	4	3	21
74	4	3	3	4	4	3	21
75	3	4	4	3	3	3	20
76	3	2	3	2	4	3	17
77	3	2	4	1	3	2	15
78	2	2	2	1	3	3	13
79	3	3	3	5	4	4	22
80	1	1	1	1	1	1	6

81	1	1	1	1	1	1	6
82	3	3	3	3	3	3	18
83	4	4	4	5	4	4	25
84	2	2	3	3	2	3	15
85	5	5	4	1	5	2	22
86	3	3	2	2	3	3	16

**Tabulasi
Konsumsi Masyarakat**

No. Responden	Jawaban Responden Mengenai Konsumsi Masyarakat						Total
1	3	3	3	3	3	3	18
2	4	4	4	4	4	4	24
3	4	4	4	4	4	4	24
4	3	3	3	3	3	3	18
5	3	3	3	4	3	3	19
6	3	3	3	3	3	3	18
7	3	3	3	3	3	3	18
8	3	3	3	3	3	3	18
9	3	3	3	3	3	3	18
10	3	3	3	3	3	3	18
11	3	4	4	4	3	3	21
12	3	4	4	4	3	3	21
13	3	3	3	3	3	3	18
14	4	4	4	4	4	4	24
15	3	3	3	3	3	3	18
16	4	4	4	4	4	4	24
17	3	3	3	3	2	2	16
18	2	4	3	3	4	3	19
19	3	3	3	3	3	3	18
20	5	5	5	5	3	4	27
21	4	4	5	3	5	3	24
22	3	4	3	3	3	3	19
23	2	3	3	3	3	3	17
24	1	1	2	1	1	1	7
25	2	1	2	2	1	4	12
26	2	2	3	3	2	3	15
27	1	1	2	1	1	4	10

28	3	4	3	3	1	2	16
29	1	1	1	2	2	3	10
30	1	1	1	1	1	2	7
31	3	3	3	3	3	3	18
32	3	3	3	3	3	3	18
33	3	3	3	3	4	4	20
34	4	4	5	3	4	3	23
35	4	4	5	3	4	3	23
36	4	4	4	4	4	4	24
37	4	4	4	4	4	4	24
38	3	4	3	3	4	3	20
39	3	4	3	3	4	3	20
40	5	5	4	3	5	5	27
41	5	5	4	2	5	5	26
42	3	3	3	3	3	4	19
43	3	3	3	3	3	3	18
44	5	5	4	2	5	5	26
45	3	3	3	3	3	3	18
46	4	4	4	4	4	3	23
47	4	4	4	4	4	4	24
48	3	3	3	4	3	3	19
49	1	1	1	3	1	1	8
50	3	3	3	3	3	3	18
51	3	3	3	3	3	3	18
52	3	3	2	3	2	2	15
53	3	3	2	3	3	3	17
54	3	4	4	4	3	3	21
55	3	4	4	4	4	4	23
56	3	3	3	3	3	3	18
57	4	4	4	4	4	4	24
58	4	4	4	4	4	4	24
59	4	4	5	3	5	4	25
60	4	4	5	3	4	4	24
61	4	4	3	3	3	3	20
62	4	4	3	3	3	3	20
63	4	4	4	4	4	4	24
64	4	4	4	4	4	4	24
65	4	4	4	4	4	4	24
66	4	4	3	4	4	4	23

67	3	3	3	3	3	3	18
68	3	3	3	3	3	3	18
69	3	3	4	3	4	3	20
70	3	3	3	3	4	3	19
71	3	3	3	4	2	2	17
72	5	4	3	5	3	3	23
73	5	4	3	4	4	3	23
74	4	4	3	4	4	4	23
75	4	4	4	4	3	4	23
76	2	2	3	3	3	3	16
77	3	4	3	3	4	2	19
78	3	3	3	4	4	4	21
79	3	4	3	3	4	4	21
80	2	1	1	2	2	2	10
81	1	1	1	1	1	2	7
82	3	3	3	3	3	3	18
83	4	4	4	4	4	4	24
84	5	4	5	3	2	2	21
85	3	3	2	4	5	1	18
86	2	3	2	2	2	3	14

UNIVERSITAS ISLAM NEGERI
SUMATERA UTARA MEDAN

Hasil Uji Validitas Pendapatan Nelayan (X1)

Correlations

		a1	a2	a3	a4	a5	a6	ttl
a1	Pearson Correlation	1	.776**	.799**	.730**	.487**	.500**	.866**
	Sig. (2-tailed)		.000	.000	.000	.000	.000	.000
	N	86	86	86	86	86	86	86
a2	Pearson Correlation	.776**	1	.800**	.664**	.566**	.562**	.877**
	Sig. (2-tailed)	.000		.000	.000	.000	.000	.000
	N	86	86	86	86	86	86	86
a3	Pearson Correlation	.799**	.800**	1	.574**	.504**	.516**	.846**
	Sig. (2-tailed)	.000	.000		.000	.000	.000	.000
	N	86	86	86	86	86	86	86
a4	Pearson Correlation	.730**	.664**	.574**	1	.651**	.713**	.869**
	Sig. (2-tailed)	.000	.000	.000		.000	.000	.000
	N	86	86	86	86	86	86	86
a5	Pearson Correlation	.487**	.566**	.504**	.651**	1	.648**	.762**
	Sig. (2-tailed)	.000	.000	.000	.000		.000	.000
	N	86	86	86	86	86	86	86
a6	Pearson Correlation	.500**	.562**	.516**	.713**	.648**	1	.778**
	Sig. (2-tailed)	.000	.000	.000	.000	.000		.000
	N	86	86	86	86	86	86	86
ttl	Pearson Correlation	.866**	.877**	.846**	.869**	.762**	.778**	1
	Sig. (2-tailed)	.000	.000	.000	.000	.000	.000	
	N	86	86	86	86	86	86	86

** . Correlation is significant at the 0.01 level (2-tailed).

UNIVERSITAS ISLAM NEGERI
SUMATERA UTARA MEDAN

Hasil Uji Validitas Gaya Hidup (X2)

Correlations

		b1	b2	b3	b4	b5	b6	ttl
b1	Pearson Correlation	1	.715**	.652**	.536**	.722**	.620**	.839**
	Sig. (2-tailed)		.000	.000	.000	.000	.000	.000
	N	86	86	86	86	86	86	86
b2	Pearson Correlation	.715**	1	.681**	.543**	.707**	.735**	.866**
	Sig. (2-tailed)	.000		.000	.000	.000	.000	.000
	N	86	86	86	86	86	86	86

b3	Pearson Correlation	.652**	.681**	1	.611**	.777**	.649**	.859**
	Sig. (2-tailed)	.000	.000		.000	.000	.000	.000
	N	86	86	86	86	86	86	86
b4	Pearson Correlation	.536**	.543**	.611**	1	.531**	.682**	.773**
	Sig. (2-tailed)	.000	.000	.000		.000	.000	.000
	N	86	86	86	86	86	86	86
b5	Pearson Correlation	.722**	.707**	.777**	.531**	1	.667**	.870**
	Sig. (2-tailed)	.000	.000	.000	.000		.000	.000
	N	86	86	86	86	86	86	86
b6	Pearson Correlation	.620**	.735**	.649**	.682**	.667**	1	.858**
	Sig. (2-tailed)	.000	.000	.000	.000	.000		.000
	N	86	86	86	86	86	86	86
ttl	Pearson Correlation	.839**	.866**	.859**	.773**	.870**	.858**	1
	Sig. (2-tailed)	.000	.000	.000	.000	.000	.000	
	N	86	86	86	86	86	86	86

** . Correlation is significant at the 0.01 level (2-tailed).

Hasil Uji Validitas Konsumsi Masyarakat (Y)

Correlations

		c1	c2	c3	c4	c5	c6	Ttl
c1	Pearson Correlation	1	.873**	.771**	.619**	.690**	.547**	.911**
	Sig. (2-tailed)		.000	.000	.000	.000	.000	.000
	N	86	86	86	86	86	86	86
c2	Pearson Correlation	.873**	1	.795**	.622**	.749**	.535**	.928**
	Sig. (2-tailed)	.000		.000	.000	.000	.000	.000
	N	86	86	86	86	86	86	86
c3	Pearson Correlation	.771**	.795**	1	.543**	.649**	.533**	.868**
	Sig. (2-tailed)	.000	.000		.000	.000	.000	.000
	N	86	86	86	86	86	86	86
c4	Pearson Correlation	.619**	.622**	.543**	1	.488**	.286**	.707**
	Sig. (2-tailed)	.000	.000	.000		.000	.008	.000
	N	86	86	86	86	86	86	86
c5	Pearson Correlation	.690**	.749**	.649**	.488**	1	.581**	.846**
	Sig. (2-tailed)	.000	.000	.000	.000		.000	.000
	N	86	86	86	86	86	86	86
c6	Pearson Correlation	.547**	.535**	.533**	.286**	.581**	1	.694**
	Sig. (2-tailed)	.000	.000	.000	.008	.000		.000

	N	86	86	86	86	86	86	86
ttl	Pearson Correlation	.911**	.928**	.868**	.707**	.846**	.694**	1
	Sig. (2-tailed)	.000	.000	.000	.000	.000	.000	
	N	86	86	86	86	86	86	86

** . Correlation is significant at the 0.01 level (2-tailed).

X₁(Pendapatan Nelayan)

Reliability Statistics

Cronbach's Alpha	N of Items
.912	6

X₂ (Gaya Hidup)

Reliability Statistics

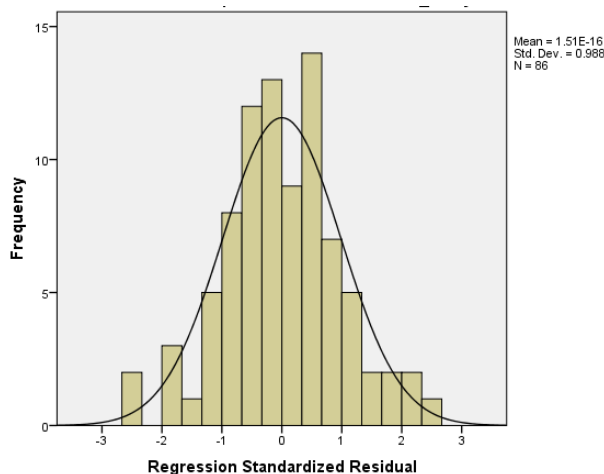
Cronbach's Alpha	N of Items
.918	6

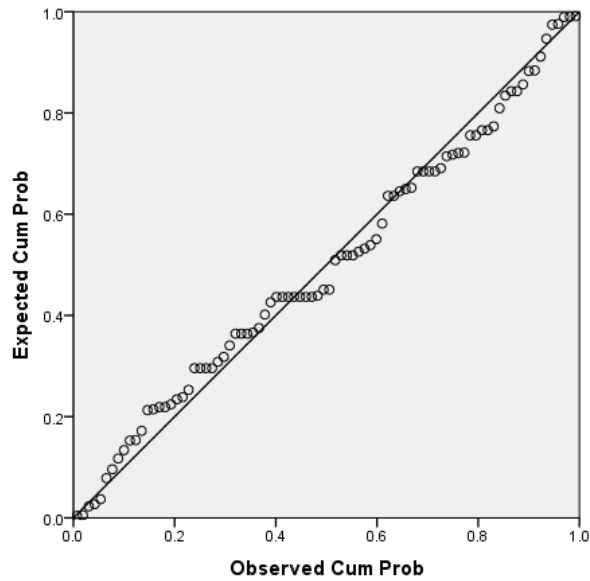
Y (Konsumsi Masyarakat)

Reliability Statistics

Cronbach's Alpha	N of Items
.910	6

UNIVERSITAS ISLAM NEGERI
SUMATERA UTARA MEDAN
Uji Normalitas





Uji Kolmogorov-Smirnov

One-Sample Kolmogorov-Smirnov Test

		Unstandardized Residual
N		86
Normal Parameters ^{a,d}	Mean	.000000
	Std. Deviation	1.94367656
Most Extreme Differences	Absolute	.071
	Positive	.061
	Negative	-.071
Test Statistic		.071
Asymp. Sig. (2-tailed)		.200 ^{c,a}

a. Test distribution is Normal.

b. Calculated from data.

c. Lilliefors Significance Correction.

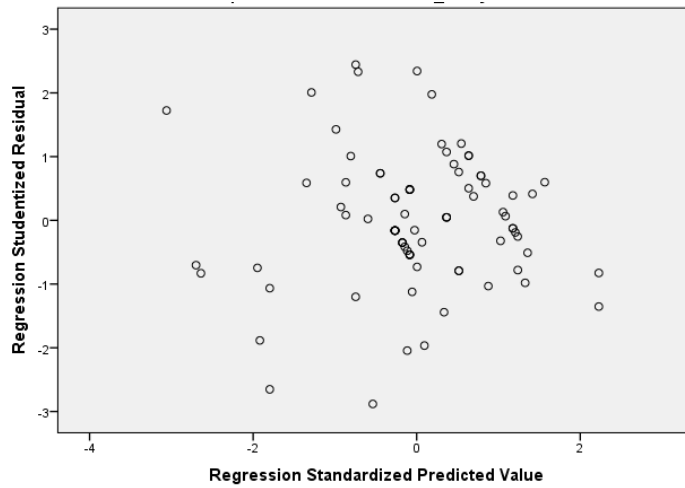
d. This is a lower bound of the true significance.

UNIVERSITAS ISLAM NEGERI

Coefficients^a

Model	Unstandardized Coefficients		Standardized Coefficients	t	Sig.	Collinearity Statistics	
	B	Std. Error	Beta			Tolerance	VIF
1 (Constant)	.526	1.015		.518	.606		
X ₁	.371	.065	.369	5.692	.000	.523	1.911
X ₂	.617	.066	.609	9.393	.000	.523	1.911

Uji Heteroskedastisitas



Uji Regresi Linear Berganda

Coefficients^a

Model	Unstandardized Coefficients		Standardized Coefficients	T	Sig.	Collinearity Statistics	
	B	Std. Error	Beta			Tolerance	VIF
1 (Constant)	.526	1.015		.518	.606		
X ₁	.371	.065	.369	5.692	.000	.523	1.911
X ₂	.617	.066	.609	9.393	.000	.523	1.911

a. Dependent Variable: Y

Uji R²

Model Summary^b

Model	R	R Square	Adjusted R Square	Std. Error of the Estimate	Durbin-Watson
1	.904 ^a	.817	.813	1.96695	1.465

a. Predictors: (Constant), X₂, X₁

b. Dependent Variable: Y

Uji -F

ANOVA^a

Model	Sum of Squares	df	Mean Square	F	Sig.
1 Regression	1437.636	2	718.818	185.793	.000 ^b

Residual	321.120	83	3.869		
Total	1758.756	85			

a. Dependent Variable: Kons_Masy

b. Predictors: (Constant), Gay_Hidup, Pendap_Nelay

Uji -T

Model	Unstandardized Coefficients		Standardized Coefficients	T	Sig.	Collinearity Statistics	
	B	Std. Error	Beta			Tolerance	VIF
1 (Constant)	.526	1.015		.518	.606		
X ₁	.371	.065	.369	5.692	.000	.523	1.911
X ₂	.617	.066	.609	9.393	.000	.523	1.911



UNIVERSITAS ISLAM NEGERI
SUMATERA UTARA MEDAN

DAFTAR RIWAYAT HIDUP

I. IDENTITAS PRIBADI

1. Nama : Maysara Hapni Tanjung
2. Nim : 0501162126
3. Tpt/Tgl Lahir : Barus, 18 Mei 1999
4. Pekerjaan : Mahasiswi
5. Alamat : Jl. KH. Zainul Arifin No.27

II. RIWAYAT PENDIDIKAN

1. Tamatan SD Swasta Al-washliyah Barus Berijazah tahun 2010
2. Tamatan MTs Swasta Al-washliyah Barus Berijazah tahun 2013
3. Tamatan MA Swasta Alkautsar Al-Akbar Medan Berijazah tahun 2016
4. Tamatan Universitas Islam Negeri Sumatera Utara Berijazah tahun 2022

III. RIWAYAT ORGANISASI

1. Menjadi IPPPAA Medan (2015)
2. Bendahara PERMISTA (2018-2019)



UNIVERSITAS ISLAM NEGERI
SUMATERA UTARA MEDAN