

DAFTAR PUSTAKA

- Agus Tri Basuki, Nano Prawoto.2016. Analisis Regresi Dalam penelitian Ekonomi dan Bisnis: Dilengkapi Aplikasi SPSS & Eviews. Jakarta: Rajawali Pers
- Ahmadi Bi Rahmani, Nur. 2016. Metode Penelitian Ekonomi. Febi UINSU Press edisi pertama
- Al-Qur'an dan Terjemahannya, Departemen Agama RI, (Semarang: Toha Putera, 1989), Q.S. Al-baqarah (2):282.
- Andrianto. 2017. Transparansi dan akuntabilitas publik melalui e-governmen. Malang: Bayumedia Publishing
- Duwi, Priyatno. 2017. Spss 22: Pengolahan Data Terpraktis. Yogyakarta : C.V Andi Offset
- Ghazali, Imam. 2018. Aplikasi Analisis Multivariate Dengan Program IBM SPSS 21 (Semarang: Badan Penerbit Universitas Di Ponogoro
- Ghozali, Imam. 2017. Aplikasi Analisis Multivarite dengan Program SPSS. Semarang: Badan
- Ghozali, Imam.2016. Apakah Analisis Multivariate Dengan Program (Edisi Ketujuh), (Semarang: Badan Penerbit Universitas Diponegoro
- Hanifah, Indah Suci. 2016. Akuntabilitas dan transparansi pertanggungjawaban anggaran pendapatan belanja desa (APBDes) dalam e-jurnal Ilmu dan Riset Akuntansi
- Hartadi, Bambang .2018. Auditing: Suatu Pedoman Pemeriksaan Akuntansi Tahap Pendahuluan Edisi 1. Yogyakarta: BPFE
- Harahap, Muhammad Ikhsan dan Rahmat Daim Harahap, “*Analisis Faktor-Faktor Yang Mempengaruhi Aset BPRS*” (At-Tijaraoh: Jurnal Ilmu Menejemen Dan Bisnis Islam) Volume 5, Nomor 1 Ed. Jan-Juni 2019
- Ilhamy, Muhammad Lathief Nasution. 2018. Manajemen Pembiayaan Bank Syariah. Febi Press
- Imsar. 2018. “*Analisis Pengembangan Usaha Ukok Durian Medan* “,.,Jurnal Laporan Penelitian (Fakultas Ekonomi dan Bisnis Islam UINSU)

- Kamilah, A. I. L. N. (t.t.). *Peran Industri Lembaga Keuangan Mikro Syariah Dalam Mengatasi Masalah Kesenjangan Dan Distribusi Pendapatan Di Kota Medan*. *Jurnal Ekonomi dan Bisnis Islam*, 6(1).
- Kamilah, K., Syarbaini, A. M. M. B., & Yafiz, M. (Jurnal, 2022). *Jula-Jula: Accounting And Economic Practices In The Muslim Community Of North Sumatera*. Share: *Jurnal Ekonomi dan Keuangan Islam*
- Krismiaji. 2019 *Sistem Informasi Akuntansi*. Yogyakarta: Unit Penerbit dan Percetakan Sekolah Tinggi Ilmu Manajemen YKPN
- Krismiaji. 2016. *Sistem Informasi Akuntansi*. Yogyakarta: Unit Penerbit dan Percetakan Sekolah Tinggi Ilmu Manajemen YKPN
- Larony Tangkaroro, Kenny. 2015. *Penerapan Sistem dan Prosedur Akuntansi Pengelolaan Dana Desa*,
- Larony Tangkaroro, Kenny. 2017. *Penerapan Sistem dan Prosedur Akuntansi Pengelolaan Dana Desa*
- Mahayani, Sulindawati dan Dewi. 2017. *Pengaruh Kualitas Sumber Daya Manusia Bidang Akuntansi, Sistem Pengendalian Internal dan Pemanfaatan Teknologi Informasi terhadap Kualitas Laporan Keuangan (Studi pada Koperasi Simpan Pinjam di Kabupaten Jembrana)*. *E Jurnal Universitas Pendidikan Ganesha*, Volume 8 Nomor 2
- Mangkunegara. 2016. *Evaluasi Kinerja SDM*. Jakarta: Prenada Media Group
- Mardiasmo. 2019. *Akuntansi Sektor Publik*. Yogyakarta: ANDI OFFSET
- MIP. Nasution, N. Nurbaiti, N. Nurlaila, T. I. Rahma, and K. Kamilah, "Face Recognition Login Authentication for Digital Payment Solution at COVID-19 Pandemic," 2020 3rd International Conference on Computer and Informatics Engineering (IC2IE), 2020.
- Nur, Muhammad Aziz dan Sawitri Dwi Prastiti. 2019. *B Faktor-Faktor yang Mempengaruhi Akuntabilitas Dana Desa*. *Jurnal Akuntansi Aktual*, Vol. 6 No. 2 Tahun 2019 Penerbit Universitas Diponegoro
- Nurlaila. 2022. *Pengaruh Sistem Pencatatan Laporan Keuangan Terhadap Optimalisasi Kinerja Karyawan Pada Perusahaan Umum Daerah (PUD) Pasar Kota Medan*. *Sibatik Jurnal*. Vol. 1 No. 5.
- Poerwadarminta. 2016. *Kamus Umum Bahasa Indonesia*. Pusat Bahasa Departemen Perwakilan Nasional Edisi Ketiga: Balai Pustaka
- Praptiningsih dan Fitri Yetty. 2020. *Faktor-Faktor yang Mempengaruhi Kualitas Pengelolaan dan Administrasi Laporan Keuangan Desa*. *Jurnal Riset Manajemen dan Bisnis (JRMB)* Vol. 5 No 1

- Sedarmayanti. 2017. Sumber Daya Manusia dan Produktivitas Kerja. Jakarta: Mandar Maju
- Shuida, Nyoman. 2016. Buku Bantu Pengelolaan Pembangunan Desa Berdasarkan UUD No 6 Tahun 2014 tentang Desa. Jakarta: Kementerian Koordinator Bidang Pembangunan Manusia dan Kebudayaan RI
- Siyoto, Sandu. 2015. Dasar Metodologi Penelitian. Yogyakarta: Literasi Media Publishing
- Sugiyono. 2017. Metodologi Penelitian Penelitian Kombinasi (Mixed Methodes). Bandung: Alfabeta
- Sujarweni, V. Wiratna. 2015. Metodologi Penelitian Bisnis Ekonomi. Yogyakarta: Pustaka Baru Press
- Tri Basuki, Agus Nano Prawoto. 2016. Analisis Regresi dalam Penelitian Ekonomi & Bisnis: Dilengkapi Aplikasi SPSS & Eviews Jakarta: Rajawali Pers
- Yamin, Sofyan dan Heri Kurniawan. 2019. SPSS Complete Teknik Analisis Statistik Terlengkap dengan Software SPSS. Jakarta : Salemba Infotek
- Yuliani, Safrida Nadirsyah dan Usman Bakar. 2020. Pengaruh Pemahaman Akuntansi, Pemanfaatan Sistem Informasi Akuntansi Keuangan Daerah dan Peran Internal Audit terhadap Kualitas Laporan Keuangan Pemerintah Daerah (Studi pada Pemerintah Banda Aceh). Jurnal Telaah & Riset Akuntansi Vol. 3 No. 2
- Yusuf, Muhammad. 2020. Evaluasi Pengendalian Internal Atas Pembiayaan Masyarakat pada PT Bank Muamalat Indonesia Tbk . Tesis Publikasi-Universitas Bina Utama. Jakarta



LAMPIRAN

UNIVERSITAS ISLAM NEGERI
SUMATERA UTARA MEDAN

Lampiran 1 : Angket

Lembar Kuesioner

Assalamu Alaikum Warahmatullahi Wabarakatuh

Lembar Kuesioner Penelitian dengan judul **“Pengaruh Pemahaman Sistem Akuntansi, Pemanfaatan Teknologi Informasi Dan Pengendalian Internal Terhadap Pengelolaan Anggaran Dana Desa (Studi Kasus di Desa Lawe Kihing Kec. Babel Kab. Aceh Tenggara)”**

A. Identitas Pribadi Responden.

Isilah dan beri tanda (X) pada Jawaban yang paling sesuai dengan data pribadi costumer madu takoma

Nama :

Jenis Kelamin :

1. Laki – Laki
2. Perempuan

Umur :

1. 19 – 23 Tahun
2. 23 – 25 Tahun
3. 25 – 30 Tahun

Agama :

1. Islam
2. Kristen
3. Hindu
4. Budha

No	PERNYATAAN	SS	S	N	TS	STS
1	Apakah Sekretaris desa menyusun anggaran peraturan desa tentang APBDesa Berdasarkan RKPDesa?					
2	Apakah Sekretaris desa menyampaikan rancangan peraturan desa tentang APBDesa kepada kepala desa?					
3	Apakah Rancangan peraturan desa tentang APBDesa yang disampaikan kepada kepala desa disepakati bersama?					
4	Kapan Rancangan tersebut disampaikan ke BPDesa disampaikan? Jawab: Setelah di sepakati bersama masyarakat lalu setelah itu disampaikan kepada BPDesa.					
5	Apakah Semua penerimaan dan pengeluaran desa dalam rangka pelaksanaan kewenangan desa dilaksanakan melalui rekening kas desa ?					
6	Apakah Khusus bagi desa yang belum memiliki pelayanan perbankan diwilayahnya maka pengaturan ditetapkan oleh pemerintah kabupaten/kota ?					
7	Apakah Semua penerimaan dan pengeluaran desa dalam rangka pelaksanaan kewenangandesa dilaksanakan melalui rekening kas desa?					
8	Apakah Kepala desa menyampaikan laporan pertanggungjawaban realisasi pelaksanaan APBdesa kepada Bupati/Walikota setiap akhir tahun?					
9	Apakah Laporan pertanggungjawaban realisasi pelaksanaan APBDesa tentang pendapatan,					

	belanja, dan pembayaran telah dilaporkan kepada Bupati/walikota ?					
10	Apakah Laporan pertanggungjawaban realisasi pelaksanaan APBDesa yang ditetap kan sudah sesuai dengan peraturan desa ?					
11	Apakah peraturan desa tentang laporan pertanggungjawaban realisasi pelaksanaan APBDesa dilengkapi dengan: Format laporan pertanggungjawaban realisasi pelaksanaan APBDesa tahun anggaran berkenaan					
12	Format laporan kekayaan milik desa per 31 desember tahun anggaran berkenaan					
13	Format laporan program pemerintah dan pemerintah daerah yang masuk ke desa					



Lampiran 2 : tabulasi Data

Tabulasi Data Kuesioner Identitas Responden

responden	jenis kelamin	umur	suku/agama
1	1	2	1
2	2	3	1
3	2	2	1
4	2	3	1
5	1	3	1
6	1	3	1
7	1	2	1
8	2	3	1
9	1	2	1
10	2	2	1
11	1	2	1
12	2	3	1
13	1	2	1
14	1	3	1
15	2	2	1
16	2	3	1
17	1	2	1
18	1	3	1
19	1	3	1
20	1	3	1
21	2	2	1
22	1	3	1
23	1	2	1
24	2	2	1
25	2	2	1
26	1	3	1
27	1	2	1

28	1	3	1
29	1	2	1
30	1	3	1
31	1	2	1
32	2	3	1
33	1	3	1
34	2	3	1



NO	P1	P2	P3	P4	jlh	p1	p2	p3	p4	p5	jlh	p1	p2	p3	P4	P5	P6	jlh	p1	p2	p3	p4	p5	p6	p7
1	3	3	4	4	14	5	5	5	4	4	33	4	5	5	4	5	5	61	5	5	5	4	4	5	5
2	4	4	3	3	14	4	4	4	4	4	27	4	4	3	4	4	3	49	4	4	4	4	4	4	3
3	3	3	3	4	13	3	4	4	3	3	24	3	3	4	3	3	4	44	3	4	4	3	3	3	4
4	4	4	3	3	14	5	5	5	4	4	33	4	5	5	4	5	5	61	5	5	5	4	4	5	5
5	3	3	3	4	13	4	4	4	4	4	27	4	4	3	4	4	3	49	4	4	4	4	4	4	3
6	3	3	4	4	14	3	4	4	3	3	24	3	3	4	3	3	4	44	3	4	4	3	3	3	4
7	4	4	3	3	14	4	4	4	4	4	27	4	4	3	4	4	3	49	4	4	4	4	4	4	3
8	3	3	3	4	13	3	4	4	3	3	24	3	3	4	3	3	4	44	3	4	4	3	3	3	4
9	4	4	3	3	14	5	5	5	4	4	33	4	5	5	4	5	5	61	5	5	5	4	4	5	5
10	3	3	3	4	13	4	4	4	4	4	27	4	4	3	4	4	3	49	4	4	4	4	4	4	3
11	4	4	4	4	16	5	5	5	5	5	35	5	5	5	5	5	5	65	5	5	5	5	5	5	5
12	4	5	4	4	17	4	4	5	4	5	31	5	4	5	5	4	5	59	4	4	5	4	5	4	5
13	4	4	4	4	16	5	5	5	4	4	32	4	4	5	4	4	5	58	5	5	5	4	4	4	5
14	4	4	4	4	16	5	5	5	5	5	35	5	5	5	5	5	5	65	5	5	5	5	5	5	5
15	4	5	4	4	17	4	4	5	4	5	31	5	4	5	5	4	5	59	4	4	5	4	5	4	5
16	4	4	4	4	16	5	5	5	4	4	32	4	4	5	4	4	5	58	5	5	5	4	4	4	5
17	3	3	4	4	14	5	5	5	4	4	33	4	5	5	4	5	5	61	5	5	5	4	4	5	5

18	4	4	3	3	14	4	4	4	4	4	27	4	4	3	4	4	3	49	4	4	4	4	4	4	3
19	3	3	3	4	13	3	4	4	3	3	24	3	3	4	3	3	4	44	3	4	4	3	3	3	4
20	4	4	3	3	14	4	4	4	4	4	27	4	4	3	4	4	3	49	4	4	4	4	4	4	4
21	3	3	3	4	13	3	4	4	3	3	24	3	3	4	3	3	4	44	3	4	4	3	3	3	4
22	4	4	4	4	16	5	5	5	4	4	32	4	4	5	4	4	5	58	5	5	5	4	4	4	5
23	4	5	4	4	17	5	5	5	5	5	35	5	5	5	5	5	5	65	5	5	5	5	5	5	5
24	4	4	4	4	16	4	4	5	4	5	31	5	4	5	5	4	5	59	4	4	5	4	5	4	5
25	3	3	4	4	14	4	4	4	4	4	28	4	4	4	4	4	4	52	4	4	4	4	4	4	4
26	4	4	3	3	14	5	5	5	5	5	35	5	5	5	5	5	5	65	5	5	5	5	5	5	5
27	4	4	4	4	16	4	4	4	4	4	28	4	4	4	4	4	4	52	4	4	4	4	4	4	4
28	4	5	4	4	17	5	5	5	5	5	35	5	5	5	5	5	5	65	5	5	5	5	5	5	5
29	3	3	3	4	13	4	4	4	4	4	27	4	4	3	4	4	3	49	4	4	4	4	4	4	3
30	4	4	4	4	16	3	4	4	3	3	24	3	3	4	3	3	4	44	3	4	4	3	3	3	4
31	4	4	4	4	16	4	4	4	4	4	27	4	4	3	4	4	3	49	4	4	4	4	4	4	3
32	4	4	4	4	16	3	4	4	3	3	24	3	3	4	3	3	4	44	3	4	4	3	3	3	4
33	4	5	4	4	17	4	4	4	4	4	27	4	4	3	4	4	3	49	4	4	4	4	4	4	3
34	4	4	4	4	16	3	4	4	3	3	24	3	3	4	3	3	4	44	3	4	4	3	3	3	4

UNIVERSITAS ISLAM NEGERI
SUMATERA UTARA MEDAN

Lampiran 3: Hasil Uji Spss

Identitas Responden Berdasarkan Jenis Kelamin

jeniskelamin

	Frequency	Percent	Valid Percent	Cumulative Percent
lakil-aki	15	38.0	62.0	62.0
Valid perempuan	19	62.0	38.0	100.0
Total	34	100.0	100.0	

Identitas Responden Berdasarkan Umur

umur

	Frequency	Percent	Valid Percent	Cumulative Percent
40-50	20	56.0	56.0	56.0
Valid 50-65	14	44.0	44.0	100.0
Total	34	100.0	100.0	

Identitas Responden Berdasarkan Agama

agama

	Frequency	Percent	Valid Percent	Cumulative Percent
islam	32	78.0	78.0	78.0
Valid kristen	2	22.0	22.0	22.0
Total	34	100.0	100.0	

Hasil Uji Statistic Deskriptif

Descriptive Statistics

	N	Minimum	Maximum	Mean	Std. Deviation
Pemahaman_Sistem_Akuntansi	34	13	17	14.90	1.432
Pemanfaatan_teknologi_informasi	34	16	22	19.00	1.784
Pengendalian_internal	34	20	25	22.30	2.053
Pengelolaan_anggaran_dana_desa	34	22	30	26.48	2.261
Valid N (listwise)	34				

Hasil Uji Validitas Variabel pemahaman sistem akuntansi

Pernyataan	r hitung	r tabel	Keterangan
P-1	0.738	0.329	Valid
P-2	0.844	0.329	Valid
P-3	0.806	0.329	Valid
P-4	0.317	0.329	Valid

Hasil Uji Validitas Variabel pemanfaatan teknologi informasi

Pernyataan	r hitung	r tabel	Keterangan
P-1	0.510	0.329	Valid
P-2	0.675	0.329	Valid
P-3	0.740	0.329	Valid
P-4	0.453	0.329	Valid

P-5	0.863	0.329	Valid
-----	-------	-------	-------

Hasil Uji Validitas pengendalian internal

Pernyataan	r hitung	r tabel	Keterangan
P-1	0.523	0.329	Valid
P-2	0.658	0.329	Valid
P-3	0.924	0.329	Valid
P-4	0.566	0.329	Valid
P-5	0.954	0.329	Valid
P-6	0.523	0.329	Valid

Hasil Uji Validitas pengelolaan anggaran dana desa

Pernyataan	r hitung	r tabel	Keterangan
P-1	0.511	0.329	Valid
P-2	0.623	0.329	Valid
P-3	0.850	0.329	Valid
P-4	0.487	0.329	Valid
P-5	0.891	0.329	Valid
P-6	0.511	0.329	Valid
P-7	0.633	0.329	Valid

Hasil Uji Reliabilitas pemahaman sistem akuntansi (X1)

Reliability Statistics

Cronbach's Alpha	N of Items
.640	4

Hasil Uji Reliabilitas pemanfaatan teknologi informasi (X2)

Reliability Statistics

Cronbach's Alpha	N of Items
.257	5

Hasil Uji Reliabilitas pengendalian internal(X3)

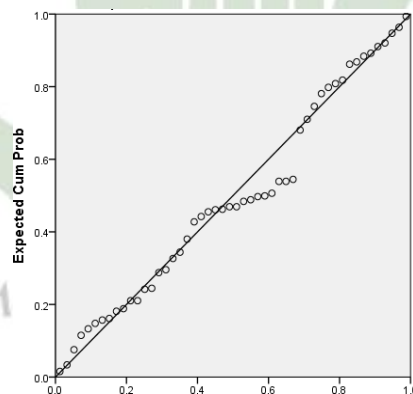
Reliability Statistics

Cronbach's Alpha	N of Items
.735	6

Hasil Uji Reliabilitas pengelolaan anggaran dana desa (Y)

Reliability Statistics

Cronbach's Alpha	N of Items
.935	7



Hasil Uji Normal P-P Plot Regression Standardized

Uji Normalitas

One-Sample Kolmogorov-Smirnov Test

		Unstandardized Residual
N		34
Normal Parameters ^{a,b}	Mean	0E-7
	Std. Deviation	.84651077
	Absolute	.186
Most Extreme Differences	Positive	.107
	Negative	-.186
Kolmogorov-Smirnov Z		1.316
Asymp. Sig. (2-tailed)		.062

a. Test distribution is Normal.

b. Calculated from data.

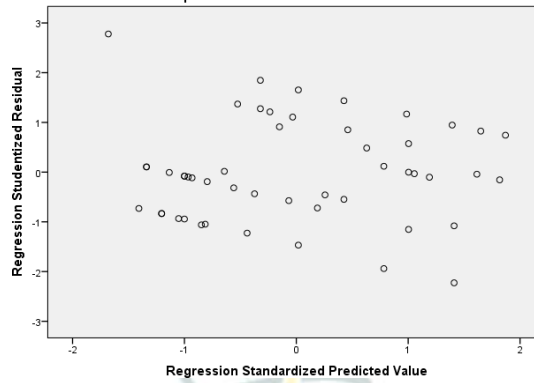
Uji Multikolinearitas

Coefficients^a

Model	Unstandardized Coefficients		Standardized Coefficients	t	Sig.	Collinearity Statistics	
	B	Std. Error	Beta			Tolerance	VIF
1 (Constant)	16.014	8.965		1.932	.089		
1 Pemahaman_sistem_akuntansi	-.034	.439	-.023	-.079	.938	.770	1.299
1 Pemanfaatan_teknologi_informasi	-.365	.377	-.166	2.644	.048	.992	1.008

Pengendalian_internal	.923	.236	.656	3.076	.032	.776	1.289
-----------------------	------	------	------	-------	------	------	-------

a. Dependent Variable: Pengelolaan Anggaran Dana Desa



**Hasil Uji Heteroskedastisitas
Uji Glejser**

Coefficients^a

Model	Unstandardized Coefficients		Standardized Coefficients	t	Sig.
	B	Std. Error	Beta		
(Constant)	17.014	9.444		1.677	.092
1 Pemahaman_sistem_akuntansi	-.032	.306	-.013	-.079	.894
Pemanfaatan_teknologi_informasi	-.564	.424	-.133	-1.164	.352
Pengendalian_internal	.822	.288	.342	3.116	.472

a. Dependent Variable: Pengelolaan Anggaran Dana Desa Abs_RES

Hasil Uji T (Parsial)

Coefficients^a

Model	Unstandardized Coefficients		Standardized Coefficients	t	Sig.
	B	Std. Error	Beta		

	(Constant)	16.014	8.965		1.932	.089
1	Pemahaman_sistem_akuntansi	-.034	.439	-.023	-.079	.938
	Pemanfaatan_teknologi_informasi	-.365	.377	-.166	2.644	.048
	Pengendalian_internasional	.923	.236	.656	3.076	.032

a. Dependent Variable: Pengelolaan Anggaran Dana Desa

Hasil Uji F (Simultan)

ANOVA^a

Model		Sum of Squares	df	Mean Square	F	Sig.
1	Regression	169.774	3	56.591	4.366	.009 ^b
	Residual	596.246	31	12.962		
	Total	766.020	33			

a. Dependent Variable: Pengelolaan anggaran dana desa

b. Predictors: (Constant), pemahaman sistem akuntansi, pemanfaatan teknologi informasi, pengendalian internal

Tabel 4.18

Uji Koefisien Determinasi (R^2)

Model Summary^b

Model	R	R Square	Adjusted R Square	Std. Error of the Estimate
1	.471 ^a	.222	.171	3.600

a. Predictors: (Constant), pemahaman sistem akuntansi, pemanfaatan teknologi informasi, pengendalian internal

b. Dependent Variable: Pengelolaan Anggaran Dana Desa

Analisis Regresi Linier Berganda

Coefficients^a

Model	Unstandardized Coefficients		Standardized Coefficients	t	Sig.
	B	Std. Error	Beta		
1 (Constant)	16.014	8.965		1.932	.089
Pemahaman_sistem_akuntansi	-.034	.439	-.023	-.079	.938
Pemanfaatan_teknologi_informasi	-.365	.377	-.166	2.644	.048
Pengendalian_internal	.923	.236	.656	3.076	.032

a. Dependent Variable: Pengelolaan anggaran dana desa



Nomor : B-120/Turnitin/3/2024
Lamp : 1 (satu)
Hal : **Hasil Pengecekan Turnitin**

6 Maret 2024

Kepada Yth
Ketua Program Studi
Akuntansi Syariah
Fakultas Ekonomi dan Bisnis Islam UIN SU Medan
di
T e m p a t

Assalamu'alaikum wr. wb.

Dengan hormat, Bersama ini, kami menginformasikan Hasil pengecekan Turnitin:

Nama : Mutiara Ratu Shapura

NIM : 502181062

Program Studi: Akuntansi Syariah


Judul : Pengaruh Pemahaman Sistem Akuntansi, Pemanfaatan Teknologi Informasi dan Pengendalian Internal Terhadap Pengelolaan Anggaran Dana Desa Lawe Kihing Kec. Babel Kabupaten Aceh Tenggara

Nilai Hasil : 28 % Similarity

Keterangan : Lolos Uji Plagiasi Turnitin (Nilai \leq 30%)

Demikian surat ini kami informasikan, atas kerjasama Bapak / Ibu kami ucapkan terima kasih.

Wassalam,



Dr. Atika, MA