

DAFTAR PUSTAKA

- Afriyanti, N. (2021). Theory of Planned Behavior Mendeteksi Intensi Masyarakat Menggunakan Produk Perbankan Syariah. *CV. Brimedia Global*.
- Akhmad, D., & Julian, J. (2020). PENGARUH PENGETAHUAN INVESTASI, MODAL MINIMAL, PELATIHAN PASAR MODAL DAN MOTIVASI TERHADAP MINAT INVESTASI DI PASAR MODAL. *PENGARUH PENGETAHUAN INVESTASI, MODAL MINIMAL, PELATIHAN PASAR MODAL DAN MOTIVASI TERHADAP MINAT INVESTASI DI PASAR MODAL*, 20(2), 88–95.
- Andini Astarianti Soemarsono dan Ukhti Dyandra Sofianti *Perspektif Hukum Mengenai Penggunaan Securities Crowdfunding pada Masa Pemulihan Ekonomi Akibat Pandemi 608*. (n.d.). <https://jhlg.rewangrencang.com/>
- Ardiana, T. E., Sugianto, L. O., & Chamidah, S. (2020). the Influence of Minimum Investment Capital, Risk Perception of Students Investment in Indonesia Capital Market. *International Journal of Economics, Business and Accounting Research (IJEBAR)*, 4(03), 313–323. <https://doi.org/10.29040/ijebar.v4i03.1248>
- Berliana, B., Ari Ambarwati, S. D., & Yacobus, A. (2022). Determinants Of Capital Market Investment Interest In The Millennial Generation In The Covid-19 Pandemic. *International Journal of Economics, Business and Accounting Research (IJEBAR)*, 6(2), 775–787. <https://doi.org/10.29040/ijebar.v6i2.5525>
- Dantes, R. (2019). Wawasan Pasar Modal Syariah. In *Wade Group*.
- Firdaus, R. A., & Ifrochah, N. (2022). Pengaruh Pengetahuan Investasi Dan Motivasi Investasi Terhadap Minat Investasi Mahasiswa Politeknik Keuangan Negara Stan Di Pasar Modal. *Jurnal Keuangan Negara Dan Kebijaakn Publik*, 2(1), 16–28.
- Hardika, H., Nur Aisyah, E., & Gunawan, I. (2019). Buku Transformasi Belajar Generasi Milenial. In *Education Inquiry*.
- Hasna, N. (2020). *Investasi Syariah Berbasis Financial Technology dengan Skema Bisnis Crowdfunding (Studi Kasus: PT Alami Fintek Sharia)*.
- Hikmah, N. (2021). PENGARUH PEMAHAMAN INVESTASI, RISIKO INVESTASI, MODAL MINIMAL DAN MOTIVASI TERHADAP MINAT MAHASISWA BERINVESTASI DI BURSA EFEK INDONESIA MELALUI GALERI INVESTASI FEB UNISMA (Studi Kasus Mahasiswa FEB UNISMA). *Frontiers in Neuroscience*, 14(1), 1–13.
- Ikhsan, M. (2020). Pasar Uang dan Pasar Modal Syariah. In *Diktat Repository UINSU*.
- Naser, A. (2023). Ekonomi Makro. In *Diktat Repository UINSU*.

- Irawan, D., Puspitasari, A. A., Astuti, S. W. W., & Widyastuti, A. (2022). Persepsi Keamanan, Kepercayaan, dan Akuntabilitas Perusahaan Terhadap Niat
- Finance, D. (2018). Hei Millenial Ini Pentingnya Investasi Selagi Muda. Retrieved September 12, 2019, from <https://finance.detik.com/perencanaan-keuangan/d-4237771/hei-milenialini-pentingnya-investasi-selagi-muda>
- Pajar, R. C., & Pustikaningsih, A. (2017). Pengaruh motivasi investasi dan pengetahuan investasi terhadap minat investasi di pasar modal pada mahasiswa FE UNY. *Profita*, 1(2), 1–16
- Kusmawati. 2011. Pengaruh Motivasi Terhadap Minat Berinvestasi di Pasar Modal Dengan Pemahaman Investasi dan Usia Sebagai Variable Moderat. *Jurnal Ekonomi dan Informasi Akuntansi (JENIUS)*, Vol.1 No.2.
- Malik, A. D. (2017). Analisa Faktor – Faktor Yang Mempengaruhi Minat Masyarakat Berinvestasi Di Pasar Modal Syariah Melalui Bursa Galeri Investasi Uisi. *Jurnal Ekonomi Dan Bisnis Islam (Journal of Islamic EconomicsandBusiness)*,3(1),61. <https://doi.org/10.20473/jebis.v3i1.4693>.
- Slameto. 2010. Belajar dan Faktor yang mempengaruhinya. Jakarta: Rineka Cipta.
- W. S. Winkel Psikologi Pendidikan dan Evaluasi Belajar, Jakarta: Gramedia, 1983, hlm. 30
- Fatmasari, A.D. (2011). Pengaruh Persepsi Mahasiswa Terhadap Minat Berprofesi Sebagai Wakil Perantara Pedagang Efek (Wppe) Di Pasar Modal(Studi Pada Mahasiswa Fakultas Syari'ah Jurusan Ekonomi Islam Iain Walisongo Semarang). Skripsi, Institut Agama Islam Negeri Walisongo Semarang.
- Gerungan, W.A. 1996. Psikologi Sosial. Bandung: Eresco.
- Baihaqi, M. (2016). Pengantar Psikologi Kognitif. Bandung: PT Refika Aditama.
- Tandelilin, Eduardus. 2010. Portofolio dan Investasi: Teori dan Aplikasi. Edisi 1. Kanisius. Yogyakarta.
- Merawati, L. K., & Putra, I. P. M. J. S. (2015). Kemampuan pelatihan pasar modal memoderasi pengaruh pengetahuan investasi dan penghasilan pada minat berinvestasi mahasiswa. *Jurnal Ilmiah Akuntansi dan Bisnis*, 10(2), 106.
- Pajar, R. C. (2017). Pengaruh Motivasi Investasi dan Pengetahuan Investasi Terhadap Minat Investasi di Pasar Modal Pada Mahasiswa FE UNY. Skripsi. Fakultas Ekonomi: Universitas Negeri Yogyakarta.
- Ajzen, I. (1991). Theory of Planned Behavior. *Organizational Human Behavior and Human Decision Processes*. 50, 179-211. University of Massachusetts at Amherst.
- Burhanudin., Siti Aisyah., & Sri Bintang. (2021). “Pengaruh Pengetahuan Investasi, Manfaat investasi, Motivasi Investasi, Modal Minimal Investasi dan Return Investasi terhadap Minat Investasi di Pasar Modal”. *Jurnal Distribusi*

Vol. 9, No.1. ISSN : 0853-9571

- Robbins, Stephen P. & Judge, Timothy A. 2015. *Perilaku Organisasi*. Jakarta: Salemba Empat.
- Ikatan Bankir Indonesia. 2014. *Memahami Bisnis Bank Syariah*. Jakarta: PT Gramedia Pustaka Utama
- Iman, Nofie. 2008. *Kiat-Kiat Membiarkan Uang di Masa Sulit Investasi untuk Pemula*. Jakarta: PT Elex Media komputindo.
- Yuswohady. (2016). *Tren Milenial Eksistensi 2016*. [http://www.yuswohady.com/2016 Transportasi Online \(Go Food\) /01/17/millennial-trends-2016/](http://www.yuswohady.com/2016%20Transportasi%20Online%20(Go%20Food)%20/01/17/millennial-trends-2016/).
- Kotler, Philip dan Kevin Lane Keller. 2009. *Manajemen Pemasaran*. Diterjemahkan oleh Bob Sabran M.M. Edisi Ketiga Belas. Jilid 1. Jakarta: Erlangga
- Alvin Yeremia Effendy, Y. S. (2013). *Pengaruh Customer Value Proposition Terhadap Minat Beli Konsumen Pada Produk Consumer Pack Premium Baru Bogasari*. JURNAL MANAJEMEN PEMASARAN PETRA Vol. 1, No. 2
- Misbahuddin dan Iqbal Hasan, *Analisis Data Penelitian dengan Statistik*, (Jakarta : PT Bumi Angkasa, 2013) Hal 9.
- Sujarweni, V dan Poly Endrayanto, 2012. *Statistika untuk Penelitian*. Yogyakarta: Graha Ilmu
- Ghozali, I. (2016). *Aplikasi Analisis Multivariate dengan Prgram IBM SPSS 25, Edisi ke - 8 . Semarang: Univesitas Diponogoro.*
- Ghozali, I. (2011). *Aplikasi Analisis Multivariate dengan Program IBM SPSS 25. Edisi Ke-9. Semarang: Universitas Diponogoro.*
- Achmad, E. Kuncoro dan Riduwan. 2014. *Cara Menggunakan dan Memakai Path Analysis (Analisis Jalur)*. Cetakan ke-6. Bandung: Alfabeta.
- Berdonasi Melalui Fintech Crowdfunding. *ISOQUANT: Jurnal Ekonomi, Manajemen Dan Akuntansi*, 6(1), 73–89. <https://doi.org/10.24269/iso.v6i1.1035>
- Khairunnisa, F. (2021). *PENGARUH PENGETAHUAN INVESTASI, MOTIVASI INVESTASI DAN LITERASI PASAR MODAL TERHADAP PENINGKATAN MINAT BERINVESTASI DI PASAR MODAL. PENGARUH PENGETAHUAN INVESTASI, MOTIVASI INVESTASI DAN LITERASI PASAR MODAL TERHADAP PENINGKATAN MINAT BERINVESTASI DI PASAR MUDA, 1996, 6.*
- Komite Nasional Ekonomi Keuangan Syariah. (2022). *Modul Securities Crowdfunding (SCF) Syariah Untuk Investor.*
- Mardiyana, A. D. (2019). *PENGARUH PENGETAHUAN INVESTASI. MODAL*

MINIMAL DAN UANG SAKU TERHADAP MINAT MAHASISWA BERINVESTASI DI PASAR MODAL SYARIAH (Studi pada Mahasiswa yang Tergabung dalam Galeri Investasi Syariah UIN Raden Intan Lampung). In *Progress in Retinal and Eye Research* (Vol. 561, Issue 3).

- Mustika, E. (n.d.). *PENGARUH RISIKO INVESTASI PADA PEMBIAYAAN USAHA MIKRO TERHADAP PROFITABILITAS (Studi Pada PT. BPRS Hikmah Wakilah Banda Aceh)*.
- Nabilla, Z. J., & Shofawati, A. (2022). Pengetahuan Keuangan, Pengalaman Investasi, dan Iklan Proyek Berpengaruhkah pada Minat Investasi Mahasiswa pada Crowdfunding Syariah? *Jurnal Ekonomi Syariah Teori Dan Terapan*, 9(2), 260–272. <https://doi.org/10.20473/vol9iss20222pp260-272>
- Soemitra, Andri. 2010. Bank & Lembaga Keuangan Syariah, Jakarta: Kencana
- Naldi, G. A., & Muljaningsih, S. (2022). Pengaruh Motivasi, Persepsi Risiko, Pengetahuan terhadap Investasi pada UMKM melalui Platform Securities Crowdfunding. *Islamic Economic and Finance in Focus*, 1(1), 50–60.
- Nasution, M. I. P. (2016). Bisnis dan Investasi Syariah. In *Unpublished*. <https://doi.org/10.13140/rg.2.1.4195.6084>
- Noor, H. F. (2005). *Manajemen Investasi dan Keuangan* (Issue March).
- Sugiyono. (2009). *Metode Penelitian Kuantitatif, Kualitatif dan R&D*. Bandung: Alfabeta.
- Sugiyono. (2017). *Metode Penelitian Kuantitatif, Kualitatif, R & D*. Bandung: CV Alfabeta.
- Rahmani, Nur Ahmadi Bi. 2016. *Metodelogi Penelitian Ekonomi*, Medan: Febi UINSU Press
- Suharsimi, A. (2006). *Prosedur Penelitian Suatu Pendekatan Praktek*. Jakarta : Rineka Cipta
- Nugraha, D. A. (2022). Faktor-Faktor Yang Mempengaruhi Minat Investasi Pasar Modal Melalui Galeri Investasi Syariah Febi Uinsu (Studi Kasus Mahasiswa Fakultas Ekonomi Dan Bisnis Islam Universitas Islam Negeri Sumatra Utara). In *Paper Knowledge . Toward a Media History of Documents*.
- Pangestu, A., & Batara Daniel Bagana. (2022). Faktor-Faktor Yang Mempengaruhi Minat Investasi Generasi Milenial di Kota Semarang. *E-Bisnis : Jurnal Ilmiah Ekonomi Dan Bisnis*, 15(2), 212–220. <https://doi.org/10.51903/e-bisnis.v15i2.671>
- Pratiwi, P. Y., Yanuarti, I., & Prihanto, W. (n.d.). FAKTOR-FAKTOR YANG MEMPENGARUHI PETANI DALAM MEMILIH PLATFORM

CROWDFUNDING (STUDI KASUS PADA PETANI HORTIKULTURA DI DESA SUMBEREJO, MAGELANG). In / (Vol. 83, Issue 1).

- Ramadhan, R. (2020). *Strategi dalam meningkatkan minat generasi milenial untuk berinvestasi di pasar modal syariah (studi kasus pada galeri investasi syariah iain batusangkar)*.
- Rizky Wahyudi, Andri Soemitra, M. I. H. (2023). Pengaruh Pengetahuan Investasi, Modal Minimal, Return, Uang Saku, dan Manfaat Investasi Terhadap Minat Mahasiswa Berinvestasi Di Pasar Modal Syariah. *4*(1), 88–100.
- Saharudin, H. (2020). Pengaruh Pengetahuan, Motivasi, dan Transparansi Laporan Keuangan terhadap Minat Milenial Berinvestasi Saham pada Pasar Modal. In *Angewandte Chemie International Edition*, *6*(11), 951–952. https://digilibadmin.unismuh.ac.id/upload/14028-Full_Text.pdf
- Shafi, K. (2021). Investors' evaluation criteria in equity crowdfunding. *Small Business Economics*, *56*(1), 3–37. <https://doi.org/10.1007/s11187-019-00227-9>
- Soemarsono, A. A., & Sofianti, U. D. (2021). Perspektif Hukum Mengenai Penggunaan Securities Crowdfunding pada Masa Pemulihan Ekonomi Akibat Pandemi. *Jurnal Hukum Lex Generalis*, *2*(8), 607–626. <https://doi.org/10.56370/jhlg.v2i8.103>
- TAMBUNAN, K. (2016). *DIKTAT EKONOMI PEMBANGUNAN*. 1–23. <https://repository.uinjkt.ac.id/dspace/handle/123456789/56825>
- Wibowo, A., & Purwohandoko. (2018). Pengetahuan Investasi Kebijakan Modal Minimal Investasi, Pelatihan PasarModal Terhadap NiatInvestasi (Studi Kasus Pada Mahasiswa FE Unesa YangTerdaftar di GaleriInvestasi. *Jurnal Ilmu Manajemen Volume*, *7*(2316–2341), 192–201.
- Zelfia, M. (2022). PENGARUH PENGETAHUAN, MODAL INVESTASI AWAL, DAN PERSEPSI RISIKO TERHADAP KEPUTUSAN MAHASISWA FAKULTAS EKONOMI DAN BISNIS ISLAM UNTUK BERINVESTASI DI IPOT (Studi Pada Galeri Investasi Syariah Fakultas Ekonomi dan Bisnis Islam UIN Ar- Raniry). In / (Vol. 83, Issue 1).

Lampiran 1 : Kuesioner

**ANALISIS MINAT INVESTOR MILENIAL BERINVESTASI
PADA SECURITIES CROWDFUNDING SYARIAH
(Studi Kasus Galery Investasi dikota Medan)
KUESIONER**

A. Identitas pribadi :

1. Nama :

2. Usia :

3. Tempat tinggal :

4. Jenis kelamin :

a. Laki-laki

b. Perempuan

5. Penghasilan

a. Tabungan

b. Uang saku dari orang tua

c. Bekerja



B. Alternatif jawaban

5 = Sangat Setuju (SS)

4 = Setuju (S)

3 = Netral (N)

2 = Tidak Setuju (TS)

1 = Sangat Tidak Setuju (STS)

UNIVERSITAS ISLAM NEGERI
SUMATERA UTARA MEDAN

1. Minat (Y)

No	Pertanyaan	SS	S	N	TS	STS
1	Saya merasa investasi di Securities Crowdfunding Syariah sangat menguntungkan.					
2	Saya merasa investasi di Securities Crowdfunding Syariah sangat menjanjikan bagi saya					
3	Saya selalu mengikuti perkembangan instrumen investasi di Securities Crowdfunding Syariah					
4	Saya sangat berminat berinvestasi di Securities Crowdfunding Syariah sehingga saya terus mengamati perkembangan investasi di Securities Crowdfunding Syariah					

2. Pengetahuan (X₁)

No	Pertanyaan	SS	S	N	TS	STS
1	Saya pernah mendengar konsep investasi dengan metode Securities Crowdfunding Syariah					
2	Saya pernah mengunjungi situs crowdfunding					
3	Saya mengerti konsep investasi dengan metode Securities Crowdfunding Syariah					
4	Saya tahu manfaat investasimenggunakan metode Securities Crowdfunding Syariah					
5	Pengetahuan perkembangan investasi sehingga mendorong saya untuk investasi melalui Securities Crowdfunding Syariah					

3. Motivasi (X₂)

No	Pertanyaan	SS	S	N	TS	STS
1	Saya ingin investasi menggunakan Securities Crowdfunding Syariah karena aman					
2	Saya ingin investasi menggunakan metode Securities Crowdfunding Syariah karena mengikuti trend masa kini					
3	Saya senang bertransaksi menggunakan Teknologi					
4	Saya beranggapan bahwa investasi menggunakan Metode Securities Crowdfunding Syariah lebih praktis					
5	Saya beranggapan bahwa menggunakan metode Securities Crowdfunding Syariah karena Efektif & Efesien					
6	Saya ingin investasi menggunakan Securities Crowdfunding Syariah karena nyaman					
7	Saya ingin investasi menggunakan Securities Crowdfunding Syariah karena dapat dipertanggung jawabkan.					
8	Saya ingin investasi menggunakan Securities Crowdfunding Syariah karena akuntabel.					
9	Saya ingin investasi menggunakan Securities Crowdfunding Syariah karena ada pembagian margin/ keuntungan yang sesuai.					

4. Resiko (X₃)

No	Pertanyaan	SS	S	N	TS	STS
1	Menurut saya risiko dalam berinvestasi sangat berpengaruh terhadap kinerja yang di berikan dalam berinvestasi.					
2	Menurut saya pengelolaan investasi yang baik akan meminimalisir risiko kerugian secara finansial.					
3	Saya meyakini bahwa berinvestasi memiliki pandangan yang negatif di kalangan masyarakat.					
4	Saya merasa bahwa ketika investasi yang dilakukan di Securities Crowdfunding Syariah tidak sesuai dengan yang diharapkan akan membuat image saya turun di hadapan masyarakat					
5	Risiko yang paling utama adalah jatuhnya harga saham Serta kebangkrutan yang membuat calon investor trauma dan enggan untuk berinvestasi.					

Lampiran 2: Data Input

Pengetahuan (X1)					
X1.1	X1.2	X1.3	X1.4	X1.5	Total X1
5	5	2	4	3	19
3	3	2	2	3	13
4	2	4	4	3	17
4	4	4	4	2	18
4	4	4	4	4	20
4	3	2	2	3	14
4	4	4	4	4	20
4	4	4	4	4	20
4	4	4	4	4	20
4	4	4	4	4	20
4	4	4	4	3	19
4	4	4	4	4	20
3	3	3	3	3	15
3	3	3	3	3	15
4	4	3	3	3	17
3	2	3	3	4	15
4	3	4	4	4	19
3	4	4	4	4	19
4	4	4	4	4	20
4	4	5	5	5	23
3	3	3	3	3	15
4	4	4	4	4	20
5	5	4	4	5	23
4	5	5	4	4	22
5	4	4	4	5	22
4	4	4	4	4	20
5	5	5	5	5	25
2	2	3	3	3	13
5	5	5	5	5	25
4	4	4	4	4	20
2	2	2	3	3	12
4	4	4	4	4	20
5	5	5	5	5	25
3	3	3	3	3	15
3	3	3	3	3	15
4	4	4	4	4	20
4	3	4	4	4	19
3	3	4	3	3	16
3	4	4	4	4	19
3	3	3	3	3	15

1	1	1	2	2	7
3	2	2	2	3	12
5	5	2	4	4	20
4	4	2	4	5	19
4	3	3	3	3	16
4	4	4	4	4	20
4	2	2	4	2	14
4	3	3	4	4	18
4	4	4	4	4	20
4	3	2	3	2	14
5	5	5	5	5	25
4	4	4	4	4	20
4	4	3	5	3	19
4	3	3	4	3	17
4	4	4	4	4	20
4	4	3	4	3	18
4	4	4	4	4	20
4	2	3	4	3	16
3	3	3	3	3	15
2	2	3	4	4	15
2	3	1	3	2	11
3	3	3	3	3	15
4	4	4	4	3	19
1	1	2	2	3	9
3	2	2	3	3	13
2	1	2	3	2	10
2	2	4	4	4	16
4	4	4	4	4	20
3	3	2	3	3	14
3	3	3	4	5	18
4	3	3	3	4	17
4	2	3	3	3	15
3	2	5	4	3	17
5	4	4	5	5	23
5	4	3	3	3	18
4	4	4	4	4	20
4	2	4	2	2	14
3	3	3	3	3	15
3	3	4	4	4	18
3	3	4	3	4	17
3	3	3	3	2	14
4	4	4	4	4	20
4	3	4	4	4	19
5	5	5	5	5	25
4	4	3	3	4	18
4	4	4	4	4	20

2	2	5	3	3	2	2	3	3	25
3	3	3	3	3	3	3	3	3	27
5	2	5	5	4	3	5	4	5	38
5	4	5	3	5	5	3	4	4	38
3	3	3	3	3	3	3	3	3	27
3	2	2	4	4	2	4	4	4	29
4	2	4	4	4	4	4	3	3	32
5	4	5	4	4	4	4	4	4	38
4	4	4	4	4	4	4	4	4	36
3	3	4	4	3	3	3	3	3	29
5	5	5	5	5	5	5	5	5	45
4	4	4	4	4	4	4	4	4	36
3	3	5	3	3	4	4	3	3	31
3	3	3	3	3	3	3	3	3	27
4	4	4	4	4	4	4	4	4	36
4	5	4	4	4	4	4	5	4	38
4	4	4	4	4	4	4	4	4	36
3	3	4	4	4	4	4	4	4	34
3	3	3	3	3	3	3	3	3	27
4	3	4	3	3	4	4	3	4	32
2	2	4	3	3	3	3	3	3	26
3	3	3	3	3	3	3	3	3	27
4	4	5	4	4	4	4	4	4	37
2	1	4	3	3	3	2	3	3	24
3	3	4	3	3	3	3	3	3	28
3	3	2	3	3	2	2	2	1	21
5	4	5	4	5	5	5	5	5	43
4	4	4	4	4	4	4	3	3	34
3	3	3	3	3	3	3	3	3	27
5	3	3	4	1	3	5	4	3	31
4	4	4	4	4	4	4	4	4	36
4	4	3	4	4	4	4	3	3	33
3	4	4	4	4	4	4	4	4	35
5	5	5	5	5	5	5	5	5	45
4	4	5	4	4	4	4	4	4	37
4	3	5	4	4	4	4	4	4	36
2	2	2	2	4	2	2	2	2	20
3	3	3	3	3	3	3	3	3	27
3	3	4	5	5	5	3	4	4	36
4	4	4	4	4	4	4	4	4	36
3	2	3	3	2	3	3	3	3	25
5	5	5	5	5	5	5	5	5	45
5	5	4	3	4	4	5	4	4	38
5	5	5	5	5	5	5	5	5	45
4	3	5	4	3	3	3	4	4	33
3	4	4	4	3	4	3	4	3	32

4	3	4	4	4	4	4	4	4	35
4	3	3	3	4	4	5	3	3	32
4	3	4	4	4	4	4	4	4	35

Resiko (X3)

X3.1	X3.2	X3.3	X3.4	X3.5	Total X3
5	5	1	5	5	21
4	3	3	4	4	18
3	3	3	3	4	16
3	3	3	5	4	18
4	4	1	2	3	14
3	4	1	1	2	11
4	4	4	4	4	20
4	4	4	4	4	20
4	4	5	5	5	23
5	4	2	2	4	17
4	5	2	4	4	19
3	3	3	3	3	15
5	5	5	5	5	25
4	4	3	3	4	18
4	4	4	4	4	20
4	4	4	3	3	18
5	3	4	4	4	20
4	4	4	4	4	20
4	4	2	3	3	16
3	4	3	3	4	17
4	3	3	3	3	16
5	5	2	4	5	21
4	4	5	5	5	23
4	4	5	4	4	21
4	4	4	4	4	20
5	5	5	5	5	25
3	4	3	1	5	16
5	5	5	5	5	25
4	4	3	4	3	18
3	3	4	4	3	17
5	4	4	5	5	23
4	4	4	4	4	20
3	3	3	3	3	15
3	3	3	3	3	15
4	4	4	4	4	20
3	3	2	2	3	13
3	3	3	4	4	17
4	3	5	4	5	21
3	3	3	3	3	15

4	5	3	3	3	18
3	4	3	3	3	16
5	5	4	5	5	24
4	3	2	5	5	19
3	3	3	3	3	15
4	5	4	4	4	21
2	4	2	3	4	15
4	4	4	4	4	20
4	4	4	4	4	20
4	3	4	4	4	19
5	5	5	4	4	23
4	4	4	4	4	20
5	5	3	4	5	22
3	3	3	3	3	15
4	4	4	4	4	20
4	4	4	4	4	20
4	4	4	4	4	20
4	4	3	2	5	18
3	3	3	3	3	15
4	4	2	4	4	18
3	3	3	3	3	15
3	3	3	3	3	15
4	4	4	4	4	20
3	4	2	2	4	15
3	3	3	2	4	15
3	3	2	4	5	17
3	4	2	2	1	12
4	3	3	4	4	18
3	3	3	3	3	15
5	3	1	1	2	13
4	2	4	2	2	14
3	3	3	3	4	16
4	5	3	5	5	22
5	5	5	5	5	25
5	5	1	2	4	17
5	5	3	3	4	20
2	2	2	4	2	12
3	3	3	3	3	15
4	3	4	4	4	19
4	4	4	4	4	20
2	4	3	1	3	13
4	4	4	5	4	21
4	4	3	4	4	19
5	5	1	1	2	14
5	5	3	3	4	20
5	4	4	4	4	21

4	3	4	3	3	17
4	5	1	2	5	17
3	4	3	3	3	16

Minat (Y)				
Y.1	Y.2	Y.3	Y.4	Total Y
4	4	5	3	16
3	3	2	2	10
3	3	3	3	12
2	2	3	1	8
4	4	4	4	16
4	3	3	3	13
4	4	4	4	16
5	4	4	4	17
3	4	4	4	15
4	4	3	5	16
4	4	4	4	16
4	4	4	4	16
4	4	4	4	16
3	4	2	3	12
3	3	3	3	12
4	4	4	4	16
4	3	3	3	13
2	3	4	5	14
4	4	4	4	16
4	4	3	5	16
3	3	3	3	12
4	4	4	4	16
4	4	5	5	18
5	4	4	5	18
5	5	5	4	19
4	4	3	3	14
5	5	5	5	20
3	4	3	3	13
5	5	5	5	20
4	4	4	4	16
4	3	2	3	12
4	3	4	4	15
5	5	5	5	20
3	3	3	3	12
4	4	4	3	15
4	4	4	4	16
3	3	3	3	12
3	4	3	4	14
4	3	4	4	15
3	3	3	3	12

3	3	1	2	9
3	3	3	4	13
4	4	4	4	16
4	5	3	5	17
3	3	3	3	12
4	2	4	4	14
4	4	3	3	14
4	4	4	4	16
4	4	4	4	16
4	4	4	4	16
3	4	3	3	13
5	5	5	5	20
4	4	4	3	15
4	4	4	3	15
4	4	4	4	16
4	4	3	3	14
3	4	4	4	15
4	4	4	4	16
4	3	3	3	13
3	3	3	3	12
4	4	3	4	15
3	3	2	3	11
3	3	3	3	12
4	4	4	4	16
3	3	1	2	9
3	3	3	3	12
3	2	2	3	10
5	4	4	4	17
4	3	4	4	15
3	3	3	3	12
3	3	3	3	12
5	5	5	5	20
3	3	4	3	13
4	3	3	4	14
5	5	4	5	19
4	4	3	3	14
4	4	3	4	15
4	4	2	4	14
3	4	4	4	15
3	4	3	4	14
4	4	4	4	16
3	3	4	3	13
4	4	4	4	16
4	4	4	5	17
5	5	5	5	20
4	3	4	4	15
4	3	3	3	13

4	3	3	4	14
3	4	3	3	13
4	4	3	4	15



UNIVERSITAS ISLAM NEGERI
SUMATERA UTARA MEDAN

Lampiran 3 : Hasil Uji Karakteristik Responden

OUTPUT SPSS UJI JENIS KELAMIN

		Jenis Kelamin			
		Frequency	Percent	Valid Percent	Cumulative Percent
Valid	Laki-laki	27	30.7	30.7	30.7
	Perempuan	61	69.3	69.3	100.0
	Total	88	100.0	100.0	

OUTPUT SPSS UJI DOMISILI

		Domisili			
		Frequency	Percent	Valid Percent	Cumulative Percent
Valid	Medan	55	62.5	62.5	62.5
	Medan Belawan	2	2.3	2.3	64.8
	Medan Tembung	9	10.2	10.2	75.0
	Medan Timur	4	4.5	4.5	79.5
	Denai	3	3.4	3.4	83.0
	Johor	4	4.5	4.5	87.5
	Marelan	4	4.5	4.5	92.0
	Medan Polonia	3	3.4	3.4	95.5
	Medan Amplas	4	4.5	4.5	100.0
	Total	88	100.0	100.0	

OUTPUT SPSS UJI USIA

		Usia			
		Frequency	Percent	Valid Percent	Cumulative Percent
Valid	20-25 tahun	85	96.6	96.6	96.6
	26-31 tahun	2	2.3	2.3	98.9
	3.00	1	1.1	1.1	100.0
	Total	88	100.0	100.0	

OUTPUT SPSS UJI PENGHASILAN

		Penghasilan		Valid Percent	Cumulative Percent
		Frequency	Percent		
Valid	Uang saku dari orang tua	52	59.1	59.1	59.1
	Tabungan	7	8.0	8.0	67.0
	Bekerja	29	33.0	33.0	100.0
	Total	88	100.0	100.0	



UNIVERSITAS ISLAM NEGERI
SUMATERA UTARA MEDAN

X2.9	Pearson Correlation	.646**	.443**	.582**	.677**	.677**	.690**	.731**	.745**	1	.838**
	Sig. (2-tailed)	.000	.000	.000	.000	.000	.000	.000	.000		.000
	N	88	88	88	88	88	88	88	88	88	88
Total_X2	Pearson Correlation	.814**	.750**	.703**	.850**	.814**	.888**	.828**	.859**	.838**	1
	Sig. (2-tailed)	.000	.000	.000	.000	.000	.000	.000	.000	.000	
	N	88	88	88	88	88	88	88	88	88	88

** . Correlation is significant at the 0.01 level (2-tailed).

OUTPUT SPSS Uji Validitas Resiko

Correlations

		X3.1	X3.2	X3.3	X3.4	X3.5	Total_X3
X3.1	Pearson Correlation	1	.595**	.220*	.361**	.438**	.694**
	Sig. (2-tailed)		.000	.040	.001	.000	.000
	N	88	88	88	88	88	88
X3.2	Pearson Correlation	.595**	1	.045	.173	.440**	.575**
	Sig. (2-tailed)	.000		.677	.107	.000	.000
	N	88	88	88	88	88	88
X3.3	Pearson Correlation	.220*	.045	1	.580**	.357**	.677**
	Sig. (2-tailed)	.040	.677		.000	.001	.000
	N	88	88	88	88	88	88
X3.4	Pearson Correlation	.361**	.173	.580**	1	.578**	.799**
	Sig. (2-tailed)	.001	.107	.000		.000	.000
	N	88	88	88	88	88	88
X3.5	Pearson Correlation	.438**	.440**	.357**	.578**	1	.786**
	Sig. (2-tailed)	.000	.000	.001	.000		.000
	N	88	88	88	88	88	88
Total_X3	Pearson Correlation	.694**	.575**	.677**	.799**	.786**	1
	Sig. (2-tailed)	.000	.000	.000	.000	.000	
	N	88	88	88	88	88	88

** . Correlation is significant at the 0.01 level (2-tailed).

* . Correlation is significant at the 0.05 level (2-tailed).

OUTPUT SPSS UJI VALIDITAS MINAT

		Correlations				
		Y.1	Y.2	Y.3	Y.4	Total_Y
Y.1	Pearson Correlation	1	.654**	.575**	.619**	.833**
	Sig. (2-tailed)		.000	.000	.000	.000
	N	88	88	88	88	88
Y.2	Pearson Correlation	.654**	1	.552**	.636**	.831**
	Sig. (2-tailed)	.000		.000	.000	.000
	N	88	88	88	88	88
Y.3	Pearson Correlation	.575**	.552**	1	.634**	.836**
	Sig. (2-tailed)	.000	.000		.000	.000
	N	88	88	88	88	88
Y.4	Pearson Correlation	.619**	.636**	.634**	1	.866**
	Sig. (2-tailed)	.000	.000	.000		.000
	N	88	88	88	88	88
Total_Y	Pearson Correlation	.833**	.831**	.836**	.866**	1
	Sig. (2-tailed)	.000	.000	.000	.000	
	N	88	88	88	88	88

** . Correlation is significant at the 0.01 level (2-tailed).

OUTPUT SPSS UJI REALIBILITAS PENGETAHUAN

Reliability Statistics

Cronbach's Alpha	N of Items
.879	5

OUTPUT SPSS UJI REALIBILITAS MOTIVASI

Reliability Statistics

Cronbach's Alpha	N of Items
.935	9

OUTPUT SPSS UJI REALIBILITAS RESIKO**Reliability Statistics**

Cronbach's Alpha	N of Items
.747	5

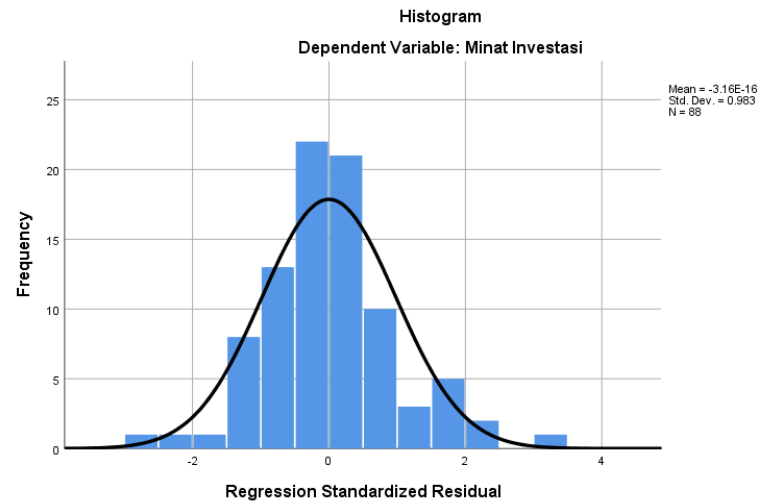
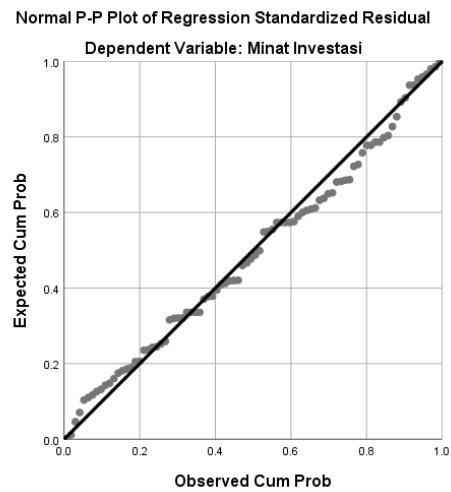
OUTPUT SPSS UJI REALIBILITAS MINAT**Reliability Statistics**

Cronbach's Alpha	N of Items
.859	4



UNIVERSITAS ISLAM NEGERI
SUMATERA UTARA MEDAN

Lampiran 5 : Hasil Uji Asumsi Klasik

OUTPUT SPSS HISTOGRAM UJI NORMALITAS**OUTPUT SPSS UJI NORMALITAS GRAFIK**

OUTPUT SPSS UJI NORMALITAS

One-Sample Kolmogorov-Smirnov Test

		Unstandardized Residual
N		88
Normal Parameters ^{a,b}		
Most Extreme Differences		
Test Statistic		.072
Asymp. Sig. (2-tailed)		.200 ^{c,d}

- a. Test distribution is Normal.
 b. Calculated from data.
 c. Lilliefors Significance Correction.
 d. This is a lower bound of the true significance.

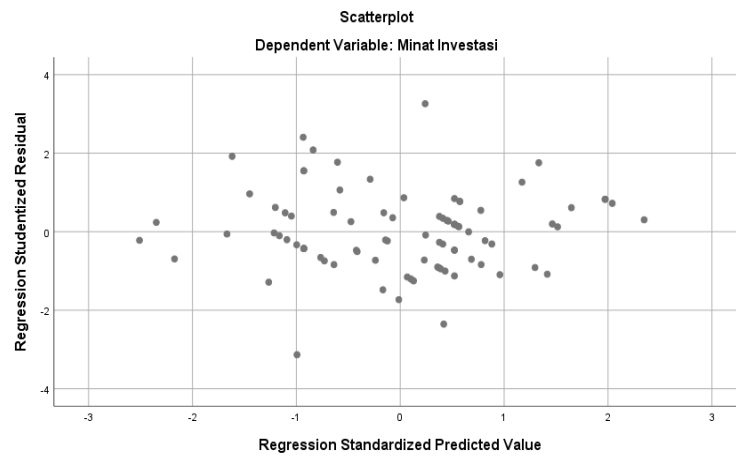
Sumber : data diolah dengan SPSS 25

OUTPUT SPSS UJI MULTIKOLONIERITAS


Model		Coefficients ^a					Collinearity Statistics	
		Unstandardized Coefficients		Standardized Coefficients			Tolerance	VIF
B	Std. Error	Beta	t	Sig.				
1 (Constant)	3.457	1.065		3.246	.002			
Pengetahuan	.343	.072	.476	4.755	.000	.402	2.489	
Motivasi	.190	.043	.443	4.426	.000	.402	2.490	
Resiko	-.072	.062	-.090	-1.162	.249	.674	1.483	

a. Dependent Variabel: Minat Investasi

OUTPUT SPSS UJI HETEROSKEDASITAS DENGAN SECARA GRAFIK



UJI HETEROSKEDASITAS DENGAN SECARA STATISTIK


Coefficients^a

Model		Unstandardized Coefficients		Standardized Coefficients	T	Sig.
		B	Std. Error	Beta		
1	(Constant)	2.520	1.280		1.969	.052
	Pengetahuan	-.043	.074	-.103	-.579	.564
	Motivasi	.011	.045	.045	.254	.800
	Resiko	-.017	.051	-.036	-.324	.747

a. Dependent Variable: AbsRes

Lampiran 6 : Hasil Uji Regresi Linear

OUTPUT SPSS UJI REGRESI LINEAR

Model		Coefficients ^a		Standardized Coefficients Beta	T	Sig.
		Unstandardized Coefficients B	Std. Error			
1	(Constant)	3.457	1.065		3.246	.002
	Pengetahuan	.343	.072	.476	4.755	.000
	Motivasi	.190	.043	.443	4.426	.000
	Resiko	-.072	.062	-.090	-1.162	.249

a. Dependent Variabel: Minat Investasi



UNIVERSITAS ISLAM NEGERI
SUMATERA UTARA MEDAN

Lampiran 7 : Hasil Uji Hipotesis

OUTPUT SPSS UJI T-STATISTIK

Coefficients^a

Model		Unstandardized Coefficients		Standardized Coefficients	T	Sig.
		B	Std. Error	Beta		
1	(Constant)	3.457	1.065		3.246	.002
	Pengetahuan	.343	.072	.476	4.755	.000
	Motivasi	.190	.043	.443	4.426	.000
	Resiko	-.072	.062	-.090	-1.162	.249

a. Dependent Variabel: Minat Investasi

OUTPUT SPSS UJI F-STATISTIK

ANOVA^a

Model		Sum of Squares	Df	Mean Square	F	Sig.
1	Regression	388.523	3	129.508	54.848	.000 ^b
	Residual	198.340	84	2.361		
	Total	586.864	87			

a. Dependent Variabel: Minat Investasi

b. Predictors: (Constant), Resiko, Pengetahuan, Motivasi

OUTPUT SPSS UJI KOEFISIEN DETERMINAN (R₂)

Model Summary

Model	R	R Square	Adjusted R Square	Std. Error of the Estimate
1	.814 ^a	.662	.650	1.53662

a. Predictors: (Constant), Resiko, Pengetahuan, Motivasi

Lampiran 8 : R-Tabel, T-Tabel dan F-Tabel

R-Tabel		T-Tabel		F-Tabel	
Df	0.05	df	0.05	df	0.05
81	0.1818	81	1.66388	81	2.72
82	0.1807	82	1.66365	82	2.72
83	0.1796	83	1.66342	83	2.71
84	0.1786	84	1.66342	84	2.71
85	0.1775	85	1.66298	85	2.71
86	0.1765	86	1.66277	86	2.71
87	0.1755	87	1.66256	87	2.71
88	0.1745	88	1.66235	88	2.71
89	0.1735	89	1.66216	89	2.71
90	0.1726	90	1.66196	90	2.71
91	0.1716	91	1.66177	91	2.70
92	0.1707	92	1.66159	92	2.70
93	0.1698	93	1.66140	93	2.70
94	0.1689	94	1.66123	94	2.70
95	0.1680	95	1.66105	95	2.70
96	0.1671	96	1.66088	96	2.70
97	0.1663	97	1.66071	97	2.70
98	0.1654	98	1.66055	98	2.70
99	0.1646	99	1.66039	99	2.70
100	0.1638	100	1.66023	100	2.70

Lampiran 9 : Riwayat Hidup

DAFTAR RIWAYAT HIDUP**I. IDENTITAS PRIBADI**

1. Nama : Aninda Mahfadillah
2. NIM : 0506192042
3. Tempat/Tgl Lahir : Tugu Sari, 15 Januari 2001
4. Pekerjaan : Mahasiswi
5. Alamat : Tugu Sari, Desa Sisumut, Kec. Kota Pinang

II. RIWAYAT PENDIDIKAN

1. Tamatan SDN 116880 Tugu Sari
2. Tamatan SMP NEGERI 2 KOTA PINANG
3. Tamatan SMA NEGERI 1 KOTA PINANG

III. IDENTITAS ORANG TUA

1. Nama Ayah : Samiadi
2. Nama Ibu : Mualimah
3. Pekerjaan Ayah : Petani
4. Pekerjaan Ibu : Ibu rumah tangga
5. Alamat : Tugu Sari, Desa Sisumut, Kec. Kota Pinang