



DAFTAR PUSTAKA

- Aditya, Oka Reza dan Welly Surjono. Pengaruh Sistem Pengendalian Internal terhadap Kualitas Laporan Daerah pada Kantor Cabang Pelayanan Pendapatan Daerah, *Jurnal Sikap*, Vol.2, No.1, 2017.
- Andriani Putri, Abin Suarsa, Yuniarti. Pengaruh Pengendalian Internal terhadap Kualitas Laporan Keuangan pada PDAM Tirtawening Kota Bandung, *Jurnal Semar*, Vol.1, No.3, 2019.
- Ayem, Sri dan Mahardian Mustiko Nugroho. Pengaruh Pemahaman Akuntansi Koperasi Berdasarkan SAK ETAP, Tingkat kompetensi, dan Sistem pengendalian Internal (Studi kasus KPRI Kabaupaten Purworejo), *Jurnal Permana*, Vol.12, No.1, 2019.
- Bancin,Ishak. Manajer di KPRI INSKO Dinas Koperasi dan UKM Provinsi Sumatera Utara, wawancara di Medan, 2 Agustus 2021.
- Bastian, Indra. *Audit Sektor Publik Pemeriksaan Pertanggungjawaban Pemerintahan*. Jakarta: Salemba Empat, 2014.
- Christian, Liho Jeanry. Analisis Pengendalian Internal Committee Of sponsoring Organization terhadap piutang usaha pada CV.Kombos Manado, *Jurnal Akuntansi Going concern*, Volume 13, No. 2, 2018.
- Depag RI, Al-qur'an dan Terjemahannya, <https://quran.kemenag.go.id/sura/4>.
- Hery.*Pengendalian Akuntansi dan Manajemen*, Jakarta: Kencana, 2014.
- Ihsanti, Emilda. *Pengaruh Kompetensi Sumber Daya Manusia dan Penerepan Sistem Akuntansi Keuangan Daerah terhadap Kualitas Laporan Kuangan Daerah*, Skripsi Fakultas Ekonomi Universitas Negeri Padang, 2014.
- Ikhsan, Arfan dkk. *Auditing : Pemeriksaan Akuntansi*, Medan: Madenatera, 2018
- Mulyadi. *Sistem Informasi Akuntansi*, Jakarta: Salemba Empat,2016.
- Sani, Achmad dan Masuhuri Mahfudz. *Metodologi Riset Manajemen Sumber daya Manusia*
- Simanjuntak, Yendra Juniardo. *Sistem Pengendalian Intern Piutang pada Koperasi Pegawai Negeri Murni Tiga Balata*, Skripsi, Fakultas Ekonomi Universitas HKBP Nommensen, 2017.
- Sinulingga, Sukaria. *Metodologi Penelitian*. Medan: USU Press, 2015.
- Sitompul, Syahman, dkk. *Akuntansi Mesjid*. Medan: FEBI UIN-SU Press, 2015.
- Soewadji ,Yusuf. *Pengantar metodologi penelitian*. Jakarta: Mitra Wacana Media, 2012.

- Sri Neli, Eva Faridah, Benny Prawira negara, Pengaruh Sistem Pengendalian Intern Terhadap Kualitas Laporan Keuangan. Studi pada Rumah Sakit Umum Daerah Kabupaten Ciamis, *Jurnal Unigal*, Vol.1, No.1, 2019.
- Sugiono. *Metode Penelitian Kuantitatif, Kualitatif dan R & D*. Bandung : Alfabet, 2008.
- _____ *Statistika untuk Penelitian* Bandung : Alfabet, 2012
- Suharyadi. *Statistika dan Keuangan Modern*. Yogyakarta : Salemba Empat, 2013.
- Sunyoto, Danang. *Metodologi Penelitian Akuntansi*. Bandung: Refika Aditama, 2013.
- Syafina, Laylan. *Panduan Penelitian Kuantitatif Akuntansi*. Medan: Febi Press UINSU, 2018.
- Tanjung, M. Azrul. *Koperasi dan UMKM sebagai fondasi perekonomian Indonesia*, Jakarta: Erlangga, 2016.
- Trianto, Budi. *Riset Modelling Teori, Konsep Dan Prosedur Melakukan Penelitian Serta Aplikasi Pengelolaan data penelitian Dengan Program SPSS Dan LISREL*, Pekan Baru: Adh Dhuha Institute.
- Triono Suryo and Septiana Novita Dewi. Pengaruh Sistem Pengendalian Internal terhadap Kualitas Laporan Keuangan Pemerintah Daerah, *Jurnal Akuntansi dan Pajak*, Vol.21, No.1 2020.
- Widari,dkk. Pengaruh Sistem Pengendalian Internal Pemerintah dan Komitmen Organisasi terhadap Kualitas Laporan Keuangan Daerah, *Jurnal ilmiah ilmu Ekonomi*, 2017.
- Winwin, Yadiati dan Abdulloh Mubarak. *Kualitas Pelaporan Keuangan: Kajian Teoritis dan Empiris*. Jakarta: Kencana, 2017.

LAMPIRAN

Lampiran 1: Surat Izin Riset Penelitian

	PEMERINTAH PROVINSI SUMATERA UTARA DINAS KOPERASI DAN USAHA KECIL DAN MENENGAH Jalan Jend. Gatot Subroto Km. 5,5 No. 218 Telp. 8452717 – 8452747 – 8440538 Fax. 8452747 M E D A N - 20123
Medan, 03 Maret 2021	
Nomor Lampiran Perihal : 8995/ 1670 /Sekt/2021 : Permohonan Izin Riset	Kepada Yth, Wakil Dekan Bidang Akademik dan Kelembagaan Universitas Islam Negeri Sumatera Utara Medan Fakultas Ekonomi dan Bisnis Islam di- Tempat
Menghunjuk Surat permohonan Saudara Nomor: B-1270/EB.I/KS.02/02/2021 Tanggal 20 Februari 2021 Perihal Permohonan Izin Riset. Pada prinsipnya, permohonan saudara diterima untuk 1 (satu) orang mahasiswi melakukan Ijin Riset.	
N a m a : Alda Mawaddah Batubara NIM : 0502172418 Tempat/Tanggal Lahir : Seirotan, 26 September 1999 Program Studi : Akuntansi Syariah Semester : VII (Tujuh) Alamat : Dusun IX Gg. Teratai 13 Kelurahan Bandar Khalipah Kecamatan Percut Sei Tuan	
Dengan ketentuan: 1. Setiap Mahasiswi yang namanya tersebut diatas diharap melapor kepada Ka.Subbag Umum dan Kepegawaian Dinas Koperasi dan UKM Provinsi Sumatera Utara dan dapat melaksanakan Riset/Penelitian. 2. Selama melaksanakan Riset/Penelitian, sanggup mengikuti ketentuan dan peraturan yang berlaku pada Dinas Koperasi dan UKM Provinsi Sumatera Utara. 3. Data yang diperoleh hanya untuk kepentingan studi dan tidak untuk dipublikasikan.	
Demikian untuk dapat dilaksanakan.	
 KEPALA DINAS KOPERASI DAN UKM SUMATERA UTARA Ir. SUHERMAN, M.Si Pembina Tk. I NIP. 196505081993031004	

Lampiran 2 : Kuisisioner Penelitian

Kuisisioner penelitian ini diambil dari penelitian terdahulu oleh Ni putu Evi Ardyani (2019) yang meneliti tentang pengaruh pengendalian internal terhadap Efektivitas penyaluran kredit pada lembaga perkreditan Desa di Kecamatan Busungbiu

Kuisisioner lingkungan pengendalian, penilaian resiko, aktivitas pengendalian, informasi dan komunikasi, dan pemantuan terhadap kualitas laporan keuangan

Keterangan	Sangat Setuju (SS)	Setuju (S)	Ragu-ragu (R)	Tidak Setuju (TS)	Sangat Tidak Setuju (STS)
Skor	5	4	3	2	1

No.	Pernyataan	SS	S	R	TS	STS
		5	4	3	2	1
A. Lingkungan Pengendalian						
1.	Masing- masing anggota dan pengurus memiliki integritas dan nilai etika yang bagus					
2.	Standar perilaku dan etika diterapkan dengan baik dalam setiap kegiatan KPRI					
3.	KPRI mempunyai kebijakan tertentu dalam proses penyaluran kegiatan simpan pinjam					
4.	Sturuktur organisasi yang ada jelas menerangkan mengenai tugas, wewenang dan tanggung jawab					
5.	Dalam proses yang dilaksanakan memenuhi SOP yang berlaku					
6.	Kompetensi setiap individu sudah didukung dengan program pengembangan dan pelatihan					
7.	Adanya pengawasan terhadap pengurus untuk mengurangi tindakan pengurus yang tidak jujur					

No.	Pernyataan	SS	S	R	TS	STS
		5	4	3	2	1
B. Penilaian Resiko						
1.	Terdapat sistem pengelolaan risiko pada KPRI setiap penyaluran kredit simpan pinjam					
2.	Seluruh pihak yang terkait dengan penyaluran kredit simpan pinjam memiliki pemahaman yang memadai mengenai risiko kredit.					
3.	Pengawas internal dilibatkan dalam setiap proses pemberian kredit					
4.	Kpri sudah mempunyai prosedur kerja yang jelas sehingga dapat mengurangi potensi penggelapan dan kesalahan, seperti prosedur kerja membentuk sistem					
5.	Kpri sudah mempertimbangkan syarat dalam penyaluran kredit simpan pinjam					

No.	Pernyataan	SS	S	R	TS	STS
		5	4	3	2	1
C. Aktivitas Pengendalian						
1.	KPRI memiliki aturan dan prosedur yang jelas mengenai syarat pengajuan kredit simpan pinjam					
2.	Anggota yang telah mempunyai syarat syarat yang lengkap diberikan pinjaman					
3.	KPRI memiliki aturan dan prosedur dalam proses pemberian kredit					
4.	Seluruh dokumen penting khususnya jaminan pada nasabah telah disimpan ditempat yang aman dan memiliki akses terbatas					

No.	Pernyataan	SS	S	R	TS	STS
		5	4	3	2	1
D. Informasi dan Komunikasi						
1.	Terdapat sistem pencatatan yang memadai terkait dengan proses penyaluran kredit					
2.	Seluruh fungsi antar bagian penyaluran kredit memiliki hubungan informasi dan komunikasi yang baik					
3.	Hubungan antara anggota, manajer, pengawas, penasehat dan pengurus berjalan dengan baik termasuk terbuka dengan ide, saran, dan kritik					

4.	KPRI melakukan pencatatan dan pelaporan tentang pengembangan kredit kepada semua anggota					
----	--	--	--	--	--	--

No.	Pernyataan	SS	S	R	TS	STS
		5	4	3	2	1
E. Pemantauan						
1.	Badan pengawas sudah melakukan pengawasan khusus baik secara rutin maupun mendadak terkait aktivitas yang terjadi.					
2.	KPRI INSKO memiliki auditor internal/fungsi pengawas yang sejenis bertugas untuk mengawasi dan memeriksa aktivitas penyaluran kredit					
3.	KPRI INSKO sudah melakukan evaluasi rutin terkait dengan pengembangan kualitas SDM					
4.	KPRI INSKO melakukan tindakan koreksi apabila terdapat kelemahan					
5.	Setelah melakukan pengawasan manajer KPRI INSKO melaporkan kekurangan-kekurangan yang terjadi					

No.	Pernyataan	SS	S	R	TS	STS
		5	4	3	2	1
Kualitas Laporan Keuangan (Y)						
1.	Laporan keuangan yang dihasilkan pada koperasi membantu para pengguna akan memprediksi masa yang akan datang berdasarkan hasil masa lalu dan kejadian masa kini					
2.	Laporan yang dihasilkan koperasi, apabila dilakukan verifikasi hasilnya tidak jauh berbeda dengan yang diterbitkan					
3.	Koperasi sesuai membuat laporan keuangan sesuai dengan waktu pelaporan					
4.	Laporan keuangan yang dihasilkan telah sesuai dengan kenyataan					
5.	Laporan keuangan disusun berdasarkan sesuai dengan format yang berlaku					

6.	Laporan keuangan dapat dipahami oleh semua baik pengguna maupun pihak luar					
----	--	--	--	--	--	--

Lampiran 3: Hasil Tabulasi Penelitian

A. Variabel Lingkungan Pengendalian (X1)

Responden	Lingkungan Pengendalian (X1)							Total (X.1)
	X1.1	X1.2	X1.3	X1.4	X1.5	X1.6	X1.7	
1	5	5	4	5	5	5	5	34
2	4	4	5	5	5	5	5	33
3	5	5	5	5	5	5	5	35
4	5	5	4	5	5	5	4	33
5	5	5	5	5	5	5	5	35
6	5	5	5	5	5	5	5	35
7	5	4	5	4	5	5	5	33
8	5	5	5	5	5	5	4	34
9	5	5	5	5	5	5	4	34
10	5	5	5	5	5	5	5	35
11	5	5	5	5	5	5	5	35
12	5	5	5	5	5	5	4	34
13	4	5	5	5	5	5	5	34
14	5	5	5	5	5	5	5	35
15	5	5	5	5	5	5	5	35
16	5	4	5	5	4	5	5	33
17	5	5	5	5	5	5	4	34
18	5	5	5	5	5	5	5	35
19	5	5	5	5	5	5	5	35
20	5	5	5	5	5	5	4	34
21	5	5	5	5	5	5	5	35
22	5	5	5	5	5	5	5	35
23	5	5	5	5	5	4	5	34
24	5	5	5	5	5	5	5	35
25	5	5	5	5	5	5	5	35
26	5	5	5	5	5	5	5	35
27	5	5	5	5	5	5	5	35
28	5	5	5	5	5	5	5	35
29	5	5	5	5	5	5	5	35
30	5	5	5	4	5	5	5	34
31	5	5	5	5	4	4	5	33
32	5	5	5	5	5	5	5	35
33	5	5	5	4	5	4	5	33
34	4	4	4	4	4	4	4	28

B. Variabel Penilaian Resiko (X2)

Responden	Penilaian Resiko (X2)					Total (X.2)
	X2.1	X2.2	X2.3	X2.4	X2.5	
1	5	5	5	5	5	25
2	5	4	5	5	5	24
3	5	5	5	5	5	25
4	5	4	5	5	5	24
5	5	5	4	5	5	24
6	5	4	5	5	5	24
7	5	5	4	4	5	23
8	5	5	5	4	5	24
9	5	5	4	4	5	23
10	5	5	4	5	5	24
11	5	5	5	4	5	24
12	5	5	5	5	5	25
13	5	5	5	5	5	25
14	5	5	5	5	4	24
15	5	5	5	5	4	24
16	5	5	5	5	5	25
17	5	5	5	5	4	24
18	5	5	5	5	5	25
19	5	5	5	5	5	25
20	5	5	5	5	5	25
21	5	5	5	5	5	25
22	5	5	5	5	5	25
23	5	5	5	5	4	24
24	5	5	5	5	4	24
25	5	5	5	5	5	25
26	5	5	5	5	5	25
27	5	5	5	5	5	25
28	5	5	5	5	5	25
29	5	5	5	5	5	25
30	5	5	5	5	5	25
31	5	5	5	5	5	25
32	5	5	5	5	5	25
33	5	5	5	5	4	24
34	4	4	4	4	4	20

C. Variabel Aktivitas Pengendalian (X3)

Responden	Aktivitas Pengendalian (X3)				Total (X3)
	X3.1	X3.2	X3.3	X3.4	
1	5	5	5	5	20
2	5	5	4	5	19
3	5	5	5	5	20
4	5	5	5	5	20
5	5	5	5	5	20
6	5	5	5	5	20
7	5	5	5	5	20
8	5	5	5	5	20
9	5	5	5	5	20
10	5	5	5	5	20
11	5	5	5	5	20
12	5	5	5	5	20
13	5	5	5	5	20
14	5	5	5	5	20
15	5	5	5	5	20
16	5	4	5	5	19
17	5	5	5	5	20
18	5	4	5	5	19
19	5	5	4	5	19
20	5	5	5	5	20
21	5	5	4	5	19
22	5	5	4	5	19
23	5	5	5	5	20
24	5	5	5	5	20
25	4	5	5	5	19
26	5	5	5	5	20
27	4	5	5	4	18
28	4	5	5	5	19
29	4	4	4	4	16
30	4	5	5	5	19
31	5	5	5	4	19
32	5	4	5	5	19
33	4	5	5	5	19
34	5	5	5	5	20

D. Variabel Informasi dan Komunikasi(X4)

Responden	Informasi dan Komunikasi (X4)				Total (X4)
	X4.1	X4.2	X4.3	X4.4	
1	5	4	5	5	19
2	5	4	5	5	19
3	5	5	5	4	19
4	5	5	5	4	19
5	5	5	5	5	20
6	5	5	4	5	19
7	5	5	5	5	20
8	5	5	5	5	20
9	5	5	5	5	20
10	5	5	4	5	19
11	4	5	5	5	19
12	5	5	5	5	20
13	5	5	4	5	19
14	4	4	5	5	18
15	4	5	5	5	19
16	5	4	5	5	19
17	5	5	5	5	20
18	5	4	5	5	19
19	5	5	5	5	20
20	5	5	5	5	20
21	5	5	5	4	19
22	5	5	5	5	20
23	5	5	5	5	20
24	5	5	5	5	20
25	5	5	5	5	20
26	5	5	5	5	20
27	5	5	5	4	19
28	5	4	5	5	19
29	4	4	4	4	16
30	5	5	5	5	20
31	5	5	5	5	20
32	5	4	5	5	19
33	4	5	5	4	18
34	4	4	4	4	16

E. Variabel Pemantauan(X5)

Responden	Pemantauan (X5)					Total (X5)
	X5.1	X5.2	X5.3	X5.4	X5.5	
1	5	5	5	5	5	25
2	4	5	5	5	5	24
3	5	5	5	5	5	25
4	5	5	5	5	5	25
5	5	5	5	5	5	25
6	5	5	4	5	5	24
7	5	4	5	5	5	24
8	5	5	5	5	5	25
9	5	5	5	5	5	25
10	5	5	5	5	5	25
11	5	5	4	5	5	24
12	5	5	5	5	5	25
13	5	5	5	5	5	25
14	4	5	5	5	5	24
15	5	4	5	5	5	24
16	4	5	5	4	5	23
17	4	5	4	5	5	23
18	5	5	5	5	5	25
19	5	5	5	5	5	25
20	5	5	5	5	5	25
21	5	5	5	5	5	25
22	5	5	5	5	4	24
23	5	5	5	5	5	25
24	5	5	5	5	5	25
25	5	5	4	5	5	24
26	5	5	5	5	5	25
27	5	5	4	5	4	23
28	5	5	4	5	5	24
29	5	5	4	5	5	24
30	5	5	4	5	5	24
31	5	5	4	5	4	23
32	5	5	4	5	5	24
33	4	4	4	4	4	20
34	5	5	5	4	5	24

F. Variabel Kualitas Laporan Keuangan (Y)

Responden	Kualitas Laporan Keuangan (Y)						Total (Y)
	Y.1	Y.2	Y.3	Y.4	Y.5	Y.6	
1	5	5	4	5	4	5	28
2	5	5	4	4	5	5	28
3	5	5	5	5	5	5	30
4	5	5	5	5	5	4	29
5	5	5	5	5	5	5	30
6	5	5	5	5	5	5	30
7	5	5	5	5	5	5	30
8	5	5	5	5	5	5	30
9	5	5	5	5	5	5	30
10	5	5	5	5	5	5	30
11	5	5	5	5	5	5	30
12	5	5	5	5	5	5	30
13	5	5	5	5	5	5	30
14	5	5	5	5	5	5	30
15	5	5	5	5	5	5	30
16	4	4	4	4	4	4	24
17	5	5	5	5	5	4	29
18	4	5	5	5	5	4	28
19	5	5	5	5	5	5	30
20	5	5	5	4	5	4	28
21	5	5	5	4	5	5	29
22	5	5	5	5	5	5	30
23	5	5	5	5	5	5	30
24	5	5	5	4	5	5	29
25	4	5	5	5	5	5	29
26	5	5	5	5	5	5	30
27	5	5	5	5	5	5	30
28	4	5	5	5	5	5	29
29	5	5	5	5	5	4	29
30	5	5	5	4	5	5	29
31	5	5	5	5	5	4	29
32	5	4	5	5	5	5	29
33	5	5	5	5	5	5	30
34	5	5	5	5	5	5	30

Lampiran 4 : Data Responden

A. Data Responden Berdasarkan Jenis Kelamin

		Jenis_Kelamin			
		Frequency	Percent	Valid Percent	Cumulative Percent
Valid	Laki-Laki	17	50.0	50.0	50.0
	Perempuan	17	50.0	50.0	100.0
	Total	34	100.0	100.0	

B. Data Responden Berdasarkan Usia

		Usia			
		Frequency	Percent	Valid Percent	Cumulative Percent
Valid	25-30 Tahun	9	26.5	26.5	26.5
	31-35 Tahun	11	32.4	32.4	58.8
	36-40 Tahun	9	26.5	26.5	85.3
	>41 Tahun	5	14.7	14.7	100.0
	Total	34	100.0	100.0	

C. Data Responden Berdasarkan Pendidikan

		Pendidikan			
		Frequency	Percent	Valid Percent	Cumulative Percent
Valid	S2	6	17,6	17,6	17,6
	S1	10	29,4	29,4	47,1
	D3	7	20,6	20,6	67,6
	SMA	11	32,4	32,4	100,0
	Total	34	100,0	100,0	

Lampiran 5

Hasil Output Uji Validitas Variabel Lingkungan Pengendalian (X1)

Pernyataan	Nilai rhitung	Nilai rtabel	Keterangan
Pernyataan 1	0,607	0,339	Valid
Pernyataan 2	0,689	0,339	Valid
Pernyataan 3	0,527	0,339	Valid
Pernyataan 4	0,619	0,339	Valid
Pernyataan 5	0,687	0,339	Valid
Pernyataan 6	0,619	0,339	Valid
Pernyataan 7	0,429	0,339	Valid

Hasil Output Uji Realibilitas Lingkungan Pengendalian (X1)


Reliability Statistics	
Cronbach's Alpha	N of Items
.686	7

Lampiran 6

Hasil Output Uji Validitas Penilaian Resiko (X2)

Pernyataan	Nilai rhitung	Nilai rtabel	Keterangan
Pernyataan 1	0,784	0,339	Valid
Pernyataan 2	0,511	0,339	Valid
Pernyataan 3	0,667	0,339	Valid
Pernyataan 4	0,667	0,339	Valid
Pernyataan 5	0,487	0,339	Valid

Hasil Output Uji Realibilitas Penilaian Resiko (X2)



Reliability Statistics	
Cronbach's Alpha	N of Items
.519	5

Lampiran 7

Hasil Output Uji Validitas Aktivitas Pengendalian (X3)

Pernyataan	Nilai r hitung	Nilai r tabel	Keterangan
Pernyataan 1	0,648	0,339	Valid
Pernyataan 2	0,548	0,339	Valid
Pernyataan 3	0,547	0,339	Valid
Pernyataan 4	0,690	0,339	Valid

Hasil Output Uji Realibilitas Aktivitas Pengendalian (X3)

Reliability Statistics	
Cronbach's Alpha	N of Items
0,415	4

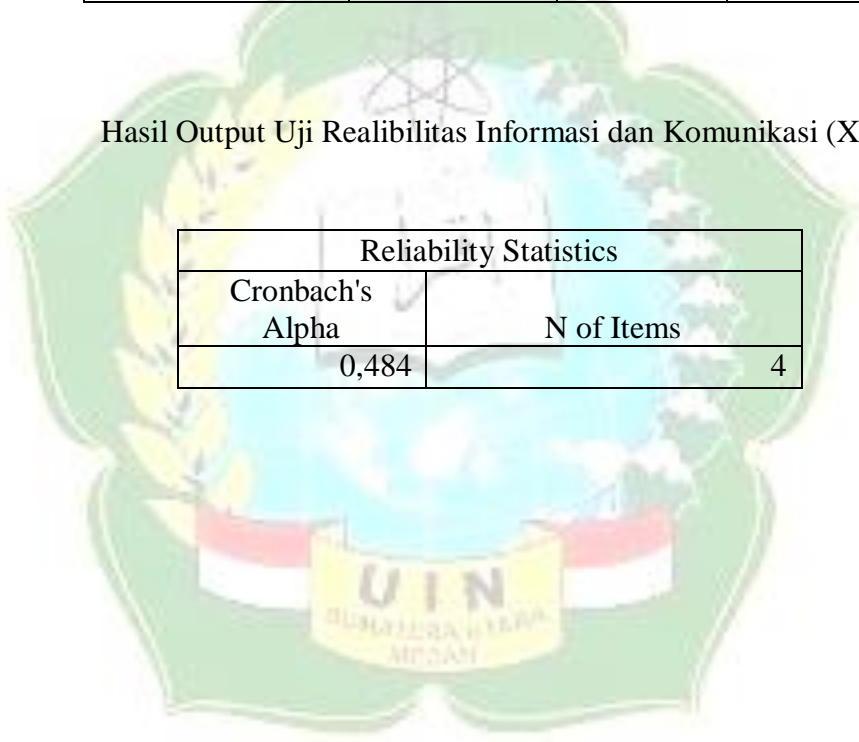


Lampiran 8

Hasil Output Uji Validitas Informasi dan Komunikasi (X4)

Pernyataan	Nilai rhitung	Nilai rtabel	Keterangan
Pernyataan 1	0,717	0,339	Valid
Pernyataan 2	0,594	0,339	Valid
Pernyataan 3	0,588	0,339	Valid
Pernyataan 4	0,618	0,339	Valid

Hasil Output Uji Realibilitas Informasi dan Komunikasi (X4)



Reliability Statistics	
Cronbach's Alpha	N of Items
0,484	4

Lampiran 9

Hasil Output Uji Validitas Pemantauan (X5)

Pernyataan	Nilai rhitung	Nilai rtabel	Keterangan
Pernyataan 1	0,595	0,339	Valid
Pernyataan 2	0,487	0,339	Valid
Pernyataan 3	0,602	0,339	Valid
Pernyataan 4	0,591	0,339	Valid
Pernyataan 5	0,633	0,339	Valid

Hasil Output Uji Realibilitas Pemantauan (X5)

Reliability Statistics	
Cronbach's Alpha	N of Items
0,491	5

Lampiran 10

Hasil Output Uji Validitas Kualitas Laporan Keuangan (Y)

Pernyataan	Nilai rhitung	Nilai rtabel	Keterangan
Pernyataan 1	0,569	0,339	Valid
Pernyataan 2	0,607	0,339	Valid
Pernyataan 3	0,710	0,339	Valid
Pernyataan 4	0,587	0,339	Valid
Pernyataan 5	0,715	0,339	Valid
Pernyataan 6	0,502	0,339	Valid

Hasil Output Uji Realibilitas Kualitas Laporan Keuangan (Y)

Reliability Statistics	
Cronbach's Alpha	N of Items
0,653	6

Lampiran 11

Hasil Uji Normalitas Kolmogorov-Smirnov One-Sample Kolmogorov Smirnov Test

		Unstandardized Residual
N		34
Normal Parameters ^{a,b}	Mean	.0000000
	Std. Deviation	.37996972
Most Extreme Differences	Absolute	.131
	Positive	.100
	Negative	-.131
Test Statistic		.131
Asymp. Sig. (2-tailed)		.150 ^c

a. Test distribution is Normal.

b. Calculated from data.

c. Lilliefors Significance Correction.

Lampiran 12

Hasil Uji Parsial (Uji-t)
Coefficients^a

Model	Unstandardized Coefficients		Standardized Coefficients	t	Sig.
	B	Std. Error	Beta		
1 (Constant)	10.213	6.166		-1.656	.109
Lingkungan Pengendalian	.392	.101	.474	3.873	.001
Penilaian Resiko	.150	.059	.302	2.538	.017
Aktivitas Pengendalian	.445	.124	.445	3.602	.001
Informasi dan Komunikasi	.304	.107	.349	2.838	.008
Pemantauan	.324	.121	.323	2.681	.012

a. Dependent Variable: Kualitas Laporan Keuangan




Lampiran 13


Laporan Neraca Simpan Pinjam KPRI INSKO


KOPERASI PEKAWAI REPUBLIK INDONESIA (KPRI INSKO)
NERACA PER 31 DESEMBER 2020
UNIT SIMPAN PINJAM

NO	PERKIRAAN	TAHUN 2020	TAHUN 2019	NO	PERKIRAAN	TAHUN 2020	TAHUN 2019
I	AKTIVA LANCAR			IV	KEWAJIBAN LANCAR		
	Kas Simpan Pinjam	7.121.935.20	27.573.244.20		Hutang KCK Pd Kandep Mdn	493.965.61	493.965.61
	Bank Sumut	842.526.778.00	798.649.170.00		Hutang PUK	40.000.000.00	40.000.000.00
	Tabungan Sikasi	148.979.42	148.979.42		Hutang KCK Pd Anggota	10.000.00	10.000.00
	Bank Muamalat	1.000.000.00	1.000.000.00		Cadangan Dana Resiko	245.180.198.32	262.483.688.32
	Bank BNI	34.970.276.00	34.970.276.00		Cadangan Khusus	38.278.205.00	38.241.805.00
					Dana Sosial SHU	41.871.504.00	35.013.204.00
		885.787.968.62	860.541.669.62		Dana Pendidikan	48.032.998.00	41.374.688.00
					Dana Pengemb Daerah Kerja	18.069.824.00	14.740.868.00
					Dana Pengawas	4.000.00	4.000.00
II	PIUTANG				SHU ANGGOTA	878.417.09	878.417.09
	Piutang Simp Pinjam	1.623.620.906.07	1.748.616.048.07			432.817.112.02	433.240.464.02
	Piutang Jasa S/P	11.815.500.00	13.550.000.00				
		1.635.436.406.07	1.762.166.048.07				
				V	MODAL		
					Modal Tetap Simpan pinjam	16.590.827.37	16.590.827.37
					Modal Tdk tetap Simp Pinjam	1.542.845.894.89	1.605.454.894.89
III	HARTA TETAP				Hibah APBD Provinsi	100.000.000.00	100.000.000.00
	Inventaris	10.197.150.00	4.197.150.00		Pemupukan Modal PLUK	6.411.500.00	6.411.500.00
	Akumulasi Penyusutan	(4.197.140.00)	(4.197.140.00)		Cadangan SHU KCK	17.627.120.39	17.627.120.39
		6.000.010.00	10.00		Donasi KCK	2.000.000.00	2.000.000.00
					Cadangan	271.008.163.92	240.678.623.8
					Bantuan Mdi Kerja Menkop	65.000.000.00	65.000.000.00
					SHU Tahun berjalan	73.003.786.00	135.706.307.4
						2.094.587.272.67	2.189.467.273.3
						2.527.204.384.69	2.622.707.727.69
		2.527.204.384.69	2.622.707.727.69				

MEDAN, 31 DESEMBER 2020
PENGURUS KPRI INSKO

KETUA,  AVISCENNA, S.E.M.SI

SEKRETARIS,  ROGER SIDABUTAR, SE

BENDAHARA,  SEPTERINA SINAGA

8