

DAFTAR PUSTAKA

- Abrori, F. (2021). *Pariwisata Halal dan Peningkatan Kesejahteraan*. Literasi Nusantara.
- Adil, R. A., Naukoko, A. T., Wauran, P. C., Pembangunan, J. E., Ekonomi, F., & Ratulangi, U. S. (2019). *Analisis Dampak Sektor Pariwisata Terhadap Pendapatan Asli Daerah dan Penyerapan Tenaga Kerja*. 19(04), 107–114.
- Adinugraha, H. H., Nasution, I. F. A., Faisal, F., Daulay, M., Harahap, I., Wildan, T., Takhim, M., Riyadi, A., & Purwanto, A. (2021). Halal Tourism in Indonesia: An Indonesian Council of Ulama National Sharia Board Fatwa Perspective. *The Journal of Asian Finance, Economics and Business*, 8(3), 665–673.
- Anggrayini, N. (2022). *Peranan Sektor Pariwisata Terhadap Pendapatan Asli Daerah Kabupaten Kotawaringin Barat*. 10(2), 61–82.
- Arraniry, F. (2018). Analisis Pengaruh Sektor Pariwisata Terhadap Pendapatan Asli Daerah di Provinsi Nusa Tenggara Barat (Tahun 2012-2016). *Universitas Islam Indonesia*.
- BAPPEDA Kota Banda Aceh. (n.d.). *Rencana Tata Ruang Wilayah Kota Banda Aceh*. Retrieved September 19, 2022, from <https://bappeda.bandacehkota.go.id/galeri/rtrw/>
- BPS Kota Banda Aceh. (n.d.). *Ringkasan Eksekutif Tinjauan Ekonomi Kota Banda Aceh 2021*. ISSN / ISBN : 2541-2752.
- Dahlawi, D., Herizal, H., & Rasanjani, S. (2021). Realisasi Zakat Sebagai Sumber Pendapatan Asli Daerah di Propinsi Aceh. *NUANSA: Jurnal Penelitian Ilmu Sosial Dan Keagamaan Islam*, 18(1), 86–105.
- Dewi, D. N., & Adi, S. W. (2021). *Analisis Sektor Pariwisata Terhadap Pendapatan Asli Daerah (Studi Empiris Pada Daerah Istimewa Yogyakarta*

Tahun 2012-2018). 702–711.

Fauzi, L. Y. (2018). *Analisis Pengaruh Sektor Pariwisata Terhadap Pendapatan Asli Daerah Kabupaten dan Kota di Provinsi Jawa Tengah.*

Fikri, Z., & Mardani, R. M. (2021). Sistem Dan Prosedur Penerimaan Pajak Parkir Dan Kontribusinya Terhadap Peningkatan Pajak Daerah Di Bpprd Di Kota Bitung. *Jurnal EMBA: Jurnal Riset Ekonomi, Manajemen, Bisnis Dan Akuntansi*, 9(2), 84–98.

Firdaus, M. (2020). *Aplikasi Ekonometrika dengan E-Views, Stata dan R.* PT Penerbit IPB Press.

Hanum, N., & Sarlia, S. (2019). Pengaruh Pendapatan Perkapita Terhadap Konsumsi di Provinsi Aceh. *Jurnal Samudra Ekonomika*, 3(1), 65–73.

Imsar, I. (2018). Analisis Produksi dan Pendapatan Usaha Tani Kopi Gayo (Arabika) Kabupaten Bener Meriah. *Repository.Uinsu.Ac.Id.*

Janie, D. N. A. (2012). Statistik Deskriptif & Regresi Linier Berganda Dengan SPSS. *Jurnal, April.*

Kalsum, U. (2018). Distribusi Pendapatan dan Kekayaan dalam Ekonomi Islam. *Li Falah: Jurnal Studi Ekonomi Dan Bisnis Islam*, 3(1), 41–59.

Kapang, S., Rorong, I. P., Maramis, M. T. H. B., Pembangunan, J. E., Ekonomi, F., & Ratulangi, U. S. (2019). Analisis Pengaruh Sektor Pariwisata Terhadap Pendapatan Asli Daerah (PAD) Kota Manado. *Jurnal Berkala Ilmiah Efisiensi*, 19(04), 84–94.

Khadijah, S. (2018). *Pengaruh Pertumbuhan Penduduk Terhadap Pendapatan Perkapita Kabupaten Pandeglang.* Universitas Islam Negeri" Sultan Maulana Hasanuddin" Banten.

Khoir, F., Ani, H. M., & Hartanto, W. (2018). Kontribusi Sektor Pariwisata terhadap Pendapatan Asli Daerah Kabupaten Jember Tahun 2011-2017. *Jurnal Pendidikan Ekonomi: Jurnal Ilmiah Ilmu Pendidikan, Ilmu Ekonomi*

Dan Ilmu Sosial, 12(2), 199–206.

Lestari, S. (2016). Pengaruh Jumlah Penduduk Dan Pendapatan Per Kapita Terhadap Penerimaan Pajak Restoran Di Kota Manado. *Jurnal Berkala Ilmiah Efisiensi*, 16(2).

Lewasari, S. (2019). *Pengaruh Pajak Hotel, Pajak Restoran dan Pajak Hiburan Terhadap Pendapatan Asli Daerah Kota Bandar Lampung Menurut Perspektif Ekonomi Islam (Studi pada Badan Pengelola Pajak dan Retribusi Daerah Kota Bandar Lampung Tahun 2003-2017)*. UIN Raden Intan Lampung.

Mardiasmo. (2018). *Perpajakan Edisi Terbaru*. Penerbit Andi. Yogyakarta.

Marginingsih, R., & Sari, I. (2019). Nilai Transaksi Non Tunai Terhadap Pertumbuhan Ekonomi Di Indonesia Periode 2014-2018. *Inovator*, 8(2), 13–24.

Mulyani, M., & Hasyir, D. A. (2016). Analisis Pengaruh Pendapatan Perkapita dan Tingkat Inflasi Terhadap Penerimaan Pajak Hiburan Dengan Tingkat Konsumsi Sebagai Variabel Intervening. *Kajian Akuntansi*, 17(1), 48–62.

Nasution, J. (2017). Analisis Pengaruh Kepatuhan Membayar Zakat Terhadap Keberkahan. *AT-TAWASSUTH: Jurnal Ekonomi Islam*, 2(2), 282–303.

Panjawa, J. L., Sugiharti, R., & Rumah, P. P. (2021). *Pengantar Ekonometrika Dasar Teori dan Aplikasi Praktis untuk Sosial-Ekonomi*. Penerbit Pustaka Rumah C1nta.

Pemerintah Kota Banda Aceh. (n.d.-a). *Makna Lambang Kota Banda Aceh*. Profil Kota Banda Aceh. Retrieved September 19, 2022, from <https://bandaacehkota.go.id>

Pemerintah Kota Banda Aceh. (n.d.-b). *Struktur Organisasi Pemerintah Kota Banda Aceh*. Retrieved September 19, 2022, from <https://bandaacehkota.go.id>

- Permatasari, A. D. W. I. (2020). *Analisis Kontribusi Sektor Pariwisata Terhadap Pendapatan Asli Daerah (Pad) Kabupaten Magetan Jawa Timur Tahun 2000-2019*.
- Prananta, R., & Lokaprasidha, P. (2018). *Prospek Pengembangan Wisata Halal Di Provinsi Sumatera Barat*.
- PU-net. (n.d.). *Profil Kota Banda Aceh*. Basis Data Pusat Pengembangan Kawasan Perkotaan. Retrieved September 19, 2022, from <http://perkotaan.bpiw.pu.go.id/v2/kota-sedang/58>
- Rahman, A. F., Romli, F. B. A., & Muchtar, K. (2021). Edukasi Pengolahan Limbah Peternakan Sapi pada Masyarakat Haurngombong di Masa Pandemi Covid-19. *PROCEEDINGS UIN SUNAN GUNUNG DJATI BANDUNG*, 1(23), 1–11.
- Rahmani, N. A. B. (2016). *Metodologi Penelitian Ekonomi*. Medan: Press FEBI.
- Rustiono, D. (2008). *Analisis Pengaruh Investasi, Tenaga Kerja, dan Pengeluaran Pemerintah Terhadap Pertumbuhan Ekonomi di Propinsi Jawa Tengah*. program Pascasarjana Universitas Diponegoro.
- Saleh, R., & Anisah, N. (2018). Pariwisata Halal di Aceh : Gagasan dan Realitas di Lapangan. *Sahafa Journal of Islamic Communication*, 1(2), 79. <https://doi.org/10.21111/sjic.v1i2.2849>
- Sandi, K., Habibi, R., & Fauzan, M. N. (2020). *Tutorial PHP machine learning menggunakan regresi linear berganda pada aplikasi bank sampah istimewa versi 2.0 berbasis web*. Kreatif.
- Sari, A. O., & Widyanti, Y. (2018). *Pengaruh Jumlah Wisatawan, Jumlah Hotel, Laju Inflasi dan Pendapatan Per Kapita Terhadap Penerimaan Pajak Hotel*.
- Soemahamidjaja, S. (2010). *Pajak dan Retribusi Daerah*. Mitra Wacana Media.
- Sukirno, S. (2004). *Makroekonomi Teori Pengantar, Edisi Ketiga*. Raja Grafindo

Persada.

- Sukrisno Agoes. (2016). *Akuntansi Perpajakan* (3rd ed.). Salemba Empat.
- Suleman, D. (2017). Kontribusi Pajak Restoran Terhadap Pendapatan Asli Daerah Dispenda Kabupaten Bogor. *Jurnal Moneter*, IV(2), 139–144.
- Tarigan, A. A. (2011). Metodologi Penelitian Ekonomi Islam. Medan: *La-Tansa Press, Tahun*.
- Turmudi, M. (2015). Pajak Dalam Perspektif Hukum Islam (Analisa Perbandingan Pemanfaatan Pajak Dan Zakat). *Al-'Adl*, 8(1), 128–142.
- Yafiz, M. (2015). Internalisasi Maqâshid Al-Syari'ah Dalam Ekonomi Menurut M. Umer Chapra. *Ahkam Jurnal Ilmu Syariah*, 15(1), 103–110.
- Yanti, N., & Hadya, R. (2018). Kontribusi Sektor Pariwisata Terhadap Peningkatan PAD Kota Padang. *Jurnal Benefita*, 3(3), 370.
<https://doi.org/10.22216/jbe.v3i3.3692>
- Zulhuda, F. (2017). *Kontribusi Pajak Hotel Terhadap Pendapatan Asli Daerah Kota Semarang*.

LAMPIRAN

Lampiran I

Rekapitulasi Data

No.	Tahun	PDRB Per Kapita (Rp)	Pajak Hotel (Rp)	Pajak Restoran (Rp)	Pajak Hiburan (Rp)
1	2017	53.622.179	10.501.814.684	11.359.205.414	415.875.576
2	2018	54.908.764	14.439.927.766	12.256.583.909	350.541.636
3	2019	56.073.994	16.258.694.223	14.194.500.367	497.742.910
4	2020	57.905.678	7.020.678.715	13.118.752.718	377.120.458
5	2021	60.598.487	9.036.863.395	14.390.982.323	448.528.811

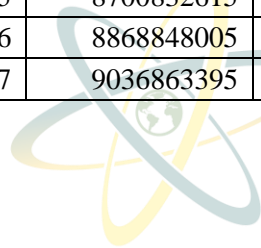


UNIVERSITAS ISLAM NEGERI
SUMATERA UTARA MEDAN

*Lampiran II***Hasil Interpolasi Data Bulanan**

	PDRB Perkapita	Pajak Hotel	Pajak Restoran	Pajak Hiburan
2017M12	53622179	10501814684	11359205414	415875576
2018M1	53729394	10829990774	11433986955.25	410431081
2018M2	53836610	11158166864	11508768496.5	404986586
2018M3	53943825.25	11486342954.5	11583550037.75	399542091
2018M4	54051041	11814519045	11658331579	394097596
2018M5	54158256	12142695135	11733113120.25	388653101
2018M6	54265471.5	12470871225	11807894661.5	383208606
2018M7	54372687	12799047315	11882676202.75	377764111
2018M8	54479902	13127223405	11957457744	372319616
2018M9	54587117.75	13455399495.5	12032239285.25	366875121
2018M10	54694333	13783575586	12107020826.5	361430626
2018M11	54801549	14111751676	12181802367.75	355986131
2018M12	54908764	14439927766	12256583909	350541636
2019M1	55005866.5	14591491637	12418076947	362808409
2019M2	55102969	14743055509	12579569985	375075182
2019M3	55200071.5	14894619380.25	12741063023.5	387341954.5
2019M4	55297174	15046183252	12902556062	399608727
2019M5	55394276.5	15197747123	13064049100	411875500
2019M6	55491379	15349310994.5	13225542138	424142273
2019M7	55588481.5	15500874866	13387035176	436409046
2019M8	55685584	15652438737	13548528214	448675819
2019M9	55782686.5	15804002608.75	13710021252.5	460942591.5
2019M10	55879789	15955566480	13871514291	473209364
2019M11	55976891.5	16107130352	14033007329	485476137
2019M12	56073994	16258694223	14194500367	497742910
2020M1	56226634	15488859597	14104854730	487691039
2020M2	56379275	14719024972	14015209092	477639168
2020M3	56531915	13949190346	13925563454.75	467587297
2020M4	56684555	13179355720	13835917817	457535426
2020M5	56837196	12409521095	13746272180	447483555
2020M6	56989836	11639686469	13656626542.5	437431684
2020M7	57142476	10869851843	13566980905	427379813
2020M8	57295117	10100017218	13477335268	417327942
2020M9	57447757	9330182592	13387689630.25	407276071
2020M10	57600397	8560347966	13298043993	397224200
2020M11	57753038	7790513341	13208398355	387172329

2020M12	57905678	7020678715	13118752718	377120458
2021M1	58130079	7188694105	13224771851.75	383071154
2021M2	58354479.5	7356709495	13330790985.5	389021850
2021M3	58578880.25	7524724885	13436810119.25	394972546.25
2021M4	58803281	7692740275	13542829253	400923242
2021M5	59027682	7860755665	13648848386.75	406873938
2021M6	59252082.5	8028771055	13754867520.5	412824634.5
2021M7	59476483	8196786445	13860886654.25	418775331
2021M8	59700884	8364801835	13966905788	424726027
2021M9	59925284.75	8532817225	14072924921.75	430676722.75
2021M10	60149685.5	8700832615	14178944055.5	436627419
2021M11	60374086	8868848005	14284963189.25	442578115
2021M12	60598487	9036863395	14390982323	448528811



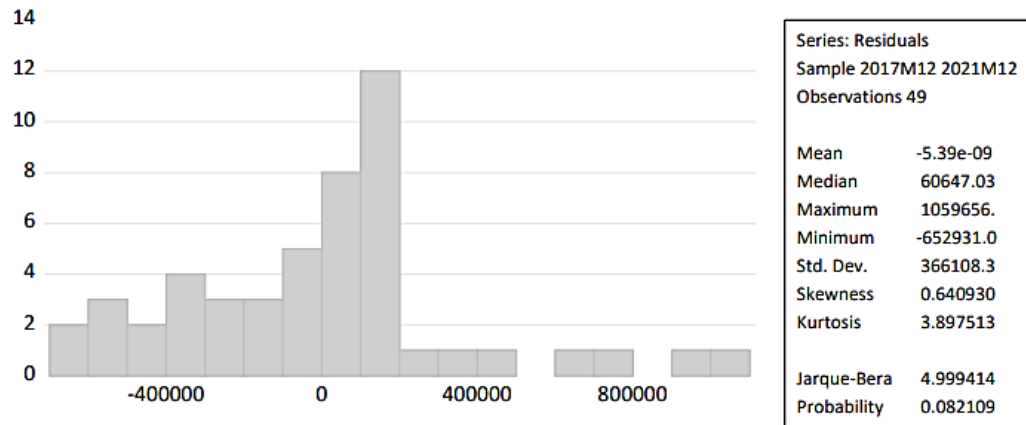
UNIVERSITAS ISLAM NEGERI
SUMATERA UTARA MEDAN

*Lampiran III***Hasil Pengujian Regresi Linear Berganda Menggunakan EViews 12**

Dependent Variable: Y
 Method: Least Squares
 Date: 09/20/22 Time: 23:34
 Sample: 2017M12 2021M12
 Included observations: 49

Variable	Coefficient	Std. Error	t-Statistic	Prob.
C	39753460	861483.1	46.14538	0.0000
X1	-0.000330	2.09E-05	-15.82295	0.0000
X2	0.001942	9.44E-05	20.57754	0.0000
X3	-0.011558	0.002356	-4.905463	0.0000
R-squared	0.966532	Mean dependent var		56512154
Adjusted R-squared	0.964301	S.D. dependent var		2001213.
S.E. of regression	378115.0	Akaike info criterion		28.60189
Sum squared resid	6.43E+12	Schwarz criterion		28.75633
Log likelihood	-696.7464	Hannan-Quinn criter.		28.66048
F-statistic	433.1865	Durbin-Watson stat		0.042772
Prob(F-statistic)	0.000000			

UNIVERSITAS ISLAM NEGERI
 SUMATERA UTARA MEDAN


*Lampiran IV***Hasil Uji Normalitas**

UNIVERSITAS ISLAM NEGERI
SUMATERA UTARA MEDAN

*Lampiran V***Hasil Uji Autokorelasi**

Dependent Variable: Y
 Method: Least Squares
 Date: 09/20/22 Time: 14:31
 Sample: 2017M12 2021M12
 Included observations: 49

Variable	Coefficient	Std. Error	t-Statistic	Prob.
C	39753460	861483.1	46.14538	0.0000
X1	-0.000330	2.09E-05	-15.82295	0.0000
X2	0.001942	9.44E-05	20.57754	0.0000
X3	-0.011558	0.002356	-4.905463	0.0000
R-squared	0.966532	Mean dependent var		56512154
Adjusted R-squared	0.964301	S.D. dependent var		2001213.
S.E. of regression	378115.0	Akaike info criterion		28.60189
Sum squared resid	6.43E+12	Schwarz criterion		28.75633
Log likelihood	-696.7464	Hannan-Quinn criter.		28.66048
F-statistic	433.1865	Durbin-Watson stat		1.847832
Prob(F-statistic)	0.000000			




UNIVERSITAS ISLAM NEGERI
 SUMATERA UTARA MEDAN

*Lampiran VI***Hasil Uji Multikolinearitas**

Variance Inflation Factors
 Date: 09/20/22 Time: 14:53
 Sample: 2017M12 2021M12
 Included observations: 49

Variable	Coefficient Variance	Uncentered VIF	Centered VIF
C	7.42E+11	254.3559	NA
X1	4.35E-10	22.21972	1.345299
X2	8.91E-09	526.9897	2.422606
X3	5.55E-06	329.8983	2.563113



UNIVERSITAS ISLAM NEGERI
 SUMATERA UTARA MEDAN

*Lampiran VII***Hasil Uji Heteroskedastisitas**

Heteroskedasticity Test: Breusch-Pagan-Godfrey
 Null hypothesis: Homoskedasticity

F-statistic	2.187555	Prob. F(3,44)	0.1029
Obs*R-squared	6.230050	Prob. Chi-Square(3)	0.1009
Scaled explained SS	14.24785	Prob. Chi-Square(3)	0.0026

Test Equation:

Dependent Variable: RESID^2

Method: Least Squares

Date: 09/24/22 Time: 08:26

Sample: 2017M12 2021M12

Included observations: 49

Variable	Coefficient	Std. Error	t-Statistic	Prob.
C	-0.004136	0.002849	-1.451908	0.1536
NLOGX1	-0.000112	6.26E-05	-1.780818	0.0818
NLOGX2	0.000485	0.000366	1.323673	0.1924
NLOGX3	3.74E-05	0.000202	0.185193	0.8539

R-squared	0.129793	Mean dependent var	2.94E-05
Adjusted R-squared	0.070460	S.D. dependent var	6.94E-05
S.E. of regression	6.69E-05	Akaike info criterion	-16.30659
Sum squared resid	1.97E-07	Schwarz criterion	-16.15065
Log likelihood	395.3580	Hannan-Quinn criter.	-16.24766
F-statistic	2.187555	Durbin-Watson stat	1.924673
Prob(F-statistic)	0.102944		

UNIVERSITAS ISLAM NEGERI
 SUMATERA UTARA MEDAN

DAFTAR RIWAYAT HIDUP

I. Identitas Pribadi

Nama : Nauval Mursyid Rahmadinata
NIM : 0501183273
Tempat, Tanggal Lahir : Medan, 30 November 1999
Fakultas : Ekonomi dan Bisnis Islam
Alamat : Jl. Balige No. 121 Parparean III, Kec. Porsea,
Kab. Toba, Sumatera Utara

II. Riwayat Pendidikan

Tamatan TK Bonapasogit Sejahtera Kab. Toba Samosir
Tamatan MIN Lumban Gurning Porsea (2006-2012)
Tamatan MTs Al-Washliyyah 16 Perbaungan (2012-2015)
Tamatan MAN 2 Model Medan (2015-2018)

III. Riwayat Organisasi

Ketua Umum LPTQ MAN 2 Model Medan (2017-2018)
Ketua Divisi Keilmuan dan Keagamaan DEMA FEBI UINSU (2021-2022)

UNIVERSITAS ISLAM NEGERI
SUMATERA UTARA MEDAN