

**ANALISIS PENGARUH PENJUALAN BERSIH DAN HARGA POKOK
PENJUALAN TERHADAP LABA KOTOR PADA PT. CHAROEN
POKPHAND INDONESIA Tbk TAHUN 2011-2020**

SKRIPSI

Oleh :

Alda Amelia Siregar

NIM 0502183183

Program Studi

Akuntansi Syariah



**FAKULTAS EKONOMI DAN BISNIS ISLAM
UNIVERSITAS ISLAM NEGERI SUMATERA UTARA
MEDAN
2021/2022**

**ANALISIS PENGARUH PENJUALAN BERSIH DAN HARGA POKOK
PENJUALAN TERHADAP LABA KOTOR PADA PT. CHAROEN
POKPHAND INDONESIA Tbk TAHUN 2011-2020**

Skripsi

Diajukan Sebagai Salah Satu Syarat untuk Memperoleh
Gelar Sarjana (S1) Pada Jurusan Akuntansi Syariah
Fakultas Ekonomi dan Bisnis Islam

UIN Sumatera Utara

Oleh :

Alda Amelia Siregar

NIM 0502183183



**PROGRAM STUDI AKUNTANSI SYARIAH
FAKULTAS EKONOMI DAN BISNIS ISLAM
UNIVERSITAS ISLAM NEGERI SUMATERA UTARA
MEDAN
2021/2022**

SURAT PERNYATAAN KEASLIAN SKRIPSI

Yang bertanda tangan dibawah ini:

Nama : Alda Amelia Siregar

Nim : 0502183183

Tempat/Tgl Lahir : Kisaran, 15 Mei 2000

Alamat : KOMPLEKS PERUM. HTI PT. PLP, Kec. Langga Payung

Menyatakan dengan sebenarnya bahwa skripsi yang berjudul "**ANALISIS PENGARUH PENJUALAN BERSIH DAN HARGA POKOK PENJUALAN TERHADAP LABA KOTOR PADA PT. CHAROEN POKPHAND INDONESIA Tbk TAHUN 2011-2020**". Benar karya asli saya, kecuali kutipan-kutipan yang disebutkan sumbernya. Apabila terdapat kesalahan dan kekeliruan didalamnya, sepenuhnya menjadi tanggung jawab saya.

Demikian surat pernyataan ini saya buat dengan sesungguhnya.

Medan, 11 Juli 2022

Yang membuat

pernyataan



Alda Amelia Siregar

Nim. 0502183183

PERSETUJUAN

Skripsi Berjudul :

**ANALISIS PENGARUH PENJUALAN BERSIH DAN HARGA POKOK
PENJUALAN TERHADAP LABA KOTOR PADA PT. CHAROEN
POKPHAND INDONESIA Tbk TAHUN 2011-2020**

Oleh :

ALDA AMELIA SIREGAR

Nim : 0502183183

Dapat Disetujui Sebagai Salah Satu Persyaratan
Untuk Memperoleh Gelar Sarjana Akuntansi (S. Akun)
Pada Program Studi Akuntansi Syariah
Medan, 26 April 2022

Pembimbing I



Dr. Muhammad Arif, M.A

NIDN. 2112018501

Pembimbing II




Kusmilawaty, SE M.Ak

NIDN. 2014068001

Mengetahui

Ketua Jurusan Akuntansi Syariah


Dr. Hj. Yenni Samri Juliati Nasution S.HI. MA

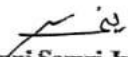
NIDN. 2001077903

PENGESAHAN


Skripsi berjudul "ANALISIS PENGARUH PENJUALAN BERSIH DAN HARGA POKOK PENJUALAN TERHADAP LABA KOTOR PADA PT. CHAROEN POKPHAND INDONESIA Tbk TAHUN 2011-2020" an. Alda Amelia Siregar, NIM. 0502183183 program studi Akuntansi Syariah telah dimunaqasyahkan dalam sidang Munaqasyah Fakultas Ekonomi dan Bisnis Islam UIN-SU Medan pada tanggal 02 Agustus 2022. Skripsi ini telah diterima untuk memenuhi syarat memperoleh gelar Sarjana Akuntansi (S.Akun) Pada Program Studi Akuntansi Syariah.

Medan, 02 Agustus 2022
Panitia Sidang Munaqasyah Skripsi
Program Studi Akuntansi Syariah UIN-SU

Ketua,



Dr. Hj. Yenni Samri Juliati Nasution S.HI, MA
NIDN. 2001077903

Sekretaris,



Juliana Nasution, ME
NIDN. 2020079202

Anggota


Pembimbing Skripsi I


Dr. Muhammad Arif, MA
NIDN. 2112018501


Pembimbing Skripsi II


Kusmilawaty, SE, M.Ak
NIDN. 2014068001


Penguji I


Dr. Saparuddin Siregar, SE, Ak., SAS., CA., M.Ag
NIDN. 2018076301

Penguji II


Nuryani, M. Si
NIDN. 0126038901

Mengetahui,
Dekan Fakultas Ekonomi dan Bisnis
Islam
UIN Sumatera Utara Medan


Dr. Muhammad Yafiz, M.Ag
NIDN. 2023047602

ABSTRAK

Skripsi berjudul “Analisis Pengaruh Penjualan Bersih dan Harga Pokok Penjualan Terhadap Laba Kotor di PT Charoen Pokphand Indonesia Tbk Tahun 2011-2020” oleh Alda Amelia Siregar di bawah Pembimbing I Bapak Dr. Muhammad Arif, MA dan Pembimbing II Ibu Kusmilawaty, SE., M. Ak.

Penelitian ini bertujuan untuk mengetahui dan menganalisis bagaimana dan seberapa besar pengaruh Penjualan Bersih dan Harga Pokok Penjualan terhadap Laba Kotor pada PT Charoen Pokphand Indonesia Tbk tahun 2011-2020. Metode penelitian yang digunakan dalam penelitian ini adalah metode kuantitatif pendekatan deskriptif. Jenis data yang digunakan adalah data sekunder yang diperoleh dari website resmi IDX dan perusahaan. Subjek dalam penelitian ini adalah PT Charoen Pokphand Indonesia Tbk dan objek penelitian ini adalah data keuangan penjualan bersih, harga pokok penjualan serta laba kotor mulai dari tahun 2011 sampai 2020 per triwulan sebanyak 40. Alat uji yang digunakan dalam penelitian ini adalah *views*8 untuk menguji asumsi klasik, analisis regresi berganda, dan uji hipotesis. Berdasarkan hasil uji hipotesis yaitu uji t menunjukkan bahwa penjualan bersih berpengaruh positif dan signifikan terhadap laba kotor dengan nilai t-hitung sebesar 22.56839 dan prob $0.0000 < 0.05$. Begitu juga dengan harga pokok penjualan dengan hasil uji bahwa harga pokok penjualan berpengaruh negatif dan signifikan terhadap laba kotor dengan nilai t hitung - 19.2003 dan nilai prob $0.0000 < 0.05$. Dan hasil uji F menunjukkan bahwa variabel penjualan bersih dan harga pokok penjualan secara bersamaan berpengaruh signifikan terhadap laba kotor pada PT Charoen Pokphand Indonesia Tbk dengan nilai F Prob 0.0000. Hasil uji ini menunjukkan bahwa variabel laba kotor dan harga pokok penjualan memberikan kontribusi sebesar 98% pada variabel Laba Kotor PT Charoen Pokphand Indonesia Tbk.

Kata Kunci : Penjualan Bersih, Harga Pokok Penjualan, Laba Kotor

UNIVERSITAS ISLAM NEGERI
SUMATERA UTARA MEDAN

KATA PENGANTAR

Assalamua'alaikum Wr. Wb

Segala puji syukur saya ucapkan kepada Allah SWT atas beribu nikmat, berkah, ataupun karunia-Nya yang telah diberikan sampai saat ini dan dapat penulis rasakan. Sehingga penulis dapat menyelesaikan skripsi ini tepat waktu. Skripsi ini berjudul “**ANALISIS PENGARUH PENJUALAN BERSIH DAN HARGA POKOK PENJUALAN TERHADAP LABA KOTOR PADA PT. CHAROEN POKPHAND INDONESIA Tbk TAHUN 2011-2020**”. Shalawat dan salam mari kita hadiahkan kepada junjungan Nabi besar Muhammad SAW, semoga kita semua mendapatkan safaatnya baik di dunia maupun diakhirat.

Skripsi ini disusun untuk dijadikan sebagai syarat guna untuk memperoleh gelar Sarjana Ekonomi pada Universitas Islam Negeri Sumatera Utara. Adapun persembahan yang paling mulia saya ucapkan kepada Kedua Orang Tua saya Bapak **Damhuri Siregar** dan Ibu **Inawati Lubis** tercinta yang selalu memberikan limpahan kasih sayang tiada henti, Skripsi ini tidak akan selesai tanpa bantuan dari mereka tentunya. Selain itu, saya ucapkan terimakasih kepada pihak-pihak yang sudah membantu, sehingga ucapan terimakasih yang sebesar-besarnya penulis ucapkan kepada :

1. Prof. Dr. Syahrin Harahap, MA Selaku Rektor Universitas Islam Negeri Sumatera Utara.
2. Bapak Dr.Muhammad Yafiz, M. Ag. Selaku Dekan Fakultas Ekonomi Dan Bisnis Islam Universitas Islam Negeri Sumatera Utara.
3. Dr. Marliyah, M.Ag. Selaku Wakil Dekan I Fakultas Ekonomi Dan Bisnis Islam Universitas Islam Negeri Sumatera Utara.
4. Dr. Fauzi Arif Lubis, MA.Selaku Wakil Dekan II Fakultas Ekonomi Dan Bisnis Islam Universitas Islam Negeri Sumatera Utara.
5. Dr. Mustafa Khamal Rokan, M.H. Selaku Wakil Dekan III Fakultas Ekonomi Dan Bisnis Islam Universitas Islam Negeri Sumatera Utara.
6. Dr. Hj. Yenni Samri Juliati Nasution S.HI. MA_Selaku Ketua Jurusan Akuntansi Syariah Fakultas Ekonomi dan Bisnis Islam Universitas Islam Negeri Sumatera Utara. Serta Bapak Hendra Harmain, SE., M. Pd Selaku

Sekretaris Jurusan Ekonomi Islam Fakultas Ekonomi dan Bisnis Islam
Universitas Islam Negeri Sumatera Utara.

7. Selaku Pembimbing Akademik.
8. **Dr. Muhammad Arif, M.A** Selaku Pembimbing Skripsi I saya yang sudah banyak memberi masukan, arahan serta nasehat selama penulis melaksanakan bimbingan.
9. **Kusmilawaty, SE M.Ak** Selaku Pembimbing Skripsi II saya yang sudah banyak memberi masukan, arahan serta nasehat selama penulis melaksanakan bimbingan
10. Bapak dan Ibu Dosen Fakultas Ekonomi dan Bisnis Islam Universitas Islam Negeri Sumatera Utara yang telah memberikan banyak ilmunya kepada saya.
11. Terimakasih Seluruh keluarga besar saya, terutama kakak Alby Anzalia Siregar dan Adik Saya Alya Aulia serta Aldy Afansih yang selalu memberika dukungan serta perhatian kepada penulis. Semoga selalu bisa memberikan yang terbaik. Aamiin.....
12. Terimakasih kepada teman-teman AKS-C dan teman-teman seperjuangan seluruh Mahasiswa Akuntansi Syariah stambuk 2018 yang telah berjuang bersama-sama, saling memberikan semangat, masukan serta bantuan satu sama lain sehingga dapat menyelesaikan pendidikan di UIN Sumatera Utara.
13. Serta terima kasih kepada semua pihak yang telah membantu dan memberikan masukan serta arahannya dalam pembuatan skripsi ini.

Tiada kata yang pantas, tiada kata yang lebih indah selain ucapan terima kasih, semoga Allah SWT memberikan balasan kebaikan pula atas segala bantuan yang diberikan kepada penulis.

Wassalamu'alaikum Wr. Wb

Medan, Juni 2022

Alda Amelia Siregar

NIM 0502183183

DAFTAR ISI

SURAT PERNYATAAN	i
PERSETUJUAN	ii
PENGESAHAN.....	iii
ABSTRAK.....	iv
KATA PENGANTAR.....	v
DAFTAR ISI	vii
DAFTAR TABEL	x
DAFTAR GAMBAR.....	xi
DAFTAR TAMPILAN	xii
BAB I PENDAHULUAN	1
A. Latar Belakang Masalah	1
B. Identifikasi Masalah	6
C. Rumusan Masalah	6
D. Tujuan Penelitian	7
E. Manfaat Penelitian	7
BAB II LANDASAN TEORI.....	8
A. Kajian Teoritis.....	8
1. Laba Kotor	8
a. Pengertian Laba Kotor.....	8
b. Faktor-Faktor Mempengaruhi Laba Kotor	9
c. Perencanaan Laba Kotor.....	10
d. Manfaat Analisis Laba Kotor.....	11
e. Laba dalam Persepektif Islam.....	12
2. Penjualan Bersih.....	13
a. Pengertian Penjualan Bersih.....	13
b. Faktor-Faktor yang Mempengaruhi Penjualan Bersih.....	14
c. Tujuan Penetapan Harga	16
d. Jenis Transaksi Penjualan	17
e. Persepektif Islam Tentang Penjualan.....	18
3. Harga Pokok Penjualan.....	20
a. Pengertian Harga Pokok Penjualan	20

b. Faktor-Faktor yang Mempengaruhi HPP.....	22
c. Komponen Harga Pokok Penjualan.....	22
d. Manfaat Harga Produk.....	24
B. Kajian Terdahulu	25
C. Kerangka Pemikiran.....	31
D. Hipotesis penelitian	32
BAB III METODE PENELITIAN	33
A. Pendekatan Penelitian.....	33
B. Lokasi Penelitian dan Waktu Penelitian.....	33
C. Subjek dan Objek Penelitian.....	35
D. Jenis dan Sumber Data Penelitian	35
E. Teknik Pengumpulan Data	35
F. Defenisi Operasional Perusahaan.....	36
G. Teknik Analisis Data	37
1. Uji Asumsi Klasik	37
a. Uji Normalitas	37
b. Uji Multikoleniaritas	38
c. Uji Autokorelasi	38
d. Uji Heteroskedetisitas	38
2. Analisis Regresi Linear Berganda.....	39
3. Uji Hipotesa	39
a. Uji T (Parsial).....	39
b. Uji F-Statistik	40
c. Uji Koefisien Determinasi (R^2)	40
BAB IV HASIL PENELITIAN DAN PEMBAHASAN.....	42
A. Hasil Penelitian	42
1. Gambaran Umum PT Charoen Pokphand Indonesia Tbk	42
a. Visi dan Misi PT Charoen Pokphand Indonesia Tbk	44
b. Struktur Organisasi PT Charoen Pokphand Indonesia Tbk	44
2. Temuan Penelitian	45
a. Deskripsi Data Penelitian.....	45
1) Deskripsi Laba Kotor	45

2) Deskripsi Penjualan Bersih	47
3) Deskripsi Harga Pokok Penjualan	49
b. Uji Asumsi Klasik	51
1) Uji Normalitas	51
2) Uji Multikoleniaritas	52
3) Uji Autokolerasi	52
4) Uji Heterokedetisitas	53
c. Uji Analisis Regresi Linear Berganda	53
d. Uji Hipotesis	54
1) Uji t-Statistik	54
2) Uji f-Statistik	55
3) Uji R^2	56
B. Pembahasan	56
1. Pengaruh Penjualan Bersih Terhadap Laba Kotor	57
2. Pengaruh Harga Pokok Penjualan Terhadap Laba Kotor	59
3. Pengaruh Penjualan Bersih dan Harga Pokok Penjualan Terhadap Laba Kotor Pada PT Charoen Pokphand Tbk	61
BAB V PENUTUP	63
A. Kesimpulan	63
B. Saran	64
DAFTAR PUSTAKA	65
LAMPIRAN	69
DAFTAR RIWAYAT HIDUP	75


DAFTAR TABEL

Tabel	Hal
1.1 Data Keuangan.....	4
2.1 Penelitian terdahulu.....	25
3.1 Waktu dan rincian penelitian	34
3.2 Definisi Operasional Variabel	36
4.1 Laba Kotor PT Charoen Pokhand Tbk Tahun 2011-2020	45
4.2 Penjualan Bersih PT Charoen Pokphand Tbk Tahun 2011-2020	47
4.3 Harga Pokok Penjualan PT Charoen Pokphand Tbk Tahun 2011-202.....	49
4.4 Uji Multikoleniaritas	52
4.5 Uji Autokolerasi.....	52
4.6 Uji Heterokedetisitas	53
4.7 Regresi Linear Berganda	53
4.8 Uji Hipotesa.....	54



DAFTAR GAMBAR

Gambar	Hal
2.1 Kerangka Pemikiran.....	31
4.1 Struktur Organisasi Perusahaan	44
4.2 Logo Perusahaan.....	45
4.3 Laba Kotor PT Charoen Pokphand Tbk Tahun 2011-2020.....	46
4.4 Penjualan Bersih PT Charoen Pokphand Tbk Tahun 2011-2020	48
4.5 Harga Pokok Penjualan PT Charoen Pokphand Tbk Tahun 2011-2020	49
4.6 Uji Normalitas.....	51



DAFTAR LAMPIRAN

Lampiran	Hal
Lampiran 1 Rekapitulasi Data	68
Lampiran 2 Grafik Perkembangan Data	69
Lampiran 3 Hasil Output Eviews8	70
Lampiran 4 T-Tabel	73
Lampiran 5 F-Tabel	74



UNIVERSITAS ISLAM NEGERI
SUMATERA UTARA MEDAN