

Daftar Pustaka

- Abdillah, Dzikron. “*Kinerja Perbankan Syariah Indonesia Ditinjau dari Maqasid Syariah : Pendekatan Syariah Maqasid Index (SMI) dan Profitabilitas*”. Yogyakarta: Skripsi UIN Sunan Kalijaga, 2014
- Afrinaldi, “*Analisa Kinerja Perbankan Syariah di Indonesia Ditinjau dari Maqasid Syariah : Pendekatan Syariah Maqasid Index (SMI) dan Profitabilitas Bank Syariah*”. Islamic Economic & Finance (IEF) Universitas Trisakti, 2013.
- Ali, Zainuddin. *Hukum Perbankan Syariah*. Jakarta: Sinar Grafika, 2010.
- Antonio, Muhammad Syafi’i., Yulizar D. Sanrego, Muhammad Taufiq, “*An Analysis of Islamic Banking Performance: Maqashid Index Implementation in Indonesia and Jordania*”. IIUM Institute of Islamic Banking and Finance. Vol 1 No. 1, 2012.
- Ardianto, Elvinaro., *Metode Penelitian Untuk Public Relations: Kuantitatif dan Kualitatif*. Bandung: Simbiosis Rekatama Media, 2010.
- Ascarya : Membuat Indeks Kinerja LKS Berdasarkan Tujuan Syariah. Jurnal Ekonomi Islam Republika Iqtishodia. Republika. Kamis, 27 Februari 2014.
- Bedoui, M.H. *Shari’a Based Ethical Performance Measurement Framework*. Januari 2012.
- Chapra, Umer. *Masa Depan Ilmu Ekonomi: Sebuah Tinjauan Islam*. Jakarta: Gema Insani, 2001.
- Departemen Agama RI. *Al-Qur’an dan Terjemahnya*. Bandung: Diponegoro, 2000.
- Hansen dan Mowen. *Managerial Accounting (Akuntansi manajerial)*. Jakarta: Salemba Empat, 2012.
- Harahap, Sofyan S. *Akuntansi Perbankan Syariah*. Jakarta: LPFE Universitas Trisakti, 2010.
- Hidayatsyah, *Pengantar Umum Metodologi Penelitian Pendidikan Pendekatan Verivikatif*, Pekanbaru: Suska Pers, 2010.
- Ismail, *Maqashid Syariah Dalam Ekonomi Islam*, Jakarta: Gema Insani Press, 2011.
- Ismail, *Perbankan Syariah*, Jakarta: Kencana, 2011.
- Istiqlal, Cahyo Halim. “*Penilaian Kinerja Perbankan Syariah Dengan Metode Balanced Scorecard*”. La_Riba Jurnal Ekonomi Islam, Vol. III, No. 2, Desember 2011.
- Jazil, Thuba., dan Syahrudin, “*The Performance Measures of Selected Malaysian and Indonesian Islamic Banks based on the Maqasid al-Shari’ah Approach*”, Jurnal Hukum dan Ekonomi : Ijtihad, Vol.7 No. 2, 2013.

- Karolina, “*Pengaruh Kecukupan Modal Terhadap Profitabilitas (Suatu Kasus pada Bank Umum Syariah Swasta Nasional Non devisa di Indonesia)*”. Universitas Pendidikan Indonesia, 2014.
- Kuncoro dan Suhardjono. *Manajemen Perbankan: Teori dan Aplikasi*. Yogyakarta: BPFE, 2014.
- Hadi, Kuncoro. “*Implementasi Maqoshid Syariah Sebagai Indikator Perusahaan Islami*”. Jurnal Al-Azhar Indonesia Seri Pranata Sosial, Vol. 1, No. 3, Maret 2012.
- Mingka, Agustianto. *Maqashid Syariah Dalam Ekonomi dan Keuangan Syariah*. Jakarta: Iqtishad Publishing, 2013.
- Mohammed, Mustafa Omar., Fauziah Md Taib, *Testing The Performance Measured Based on Maqashid al-Shariah (PMMS) Model on 24 Selected Islamic and Conventional Banks*, Malaysia: IIUM, 2009.
- Nurhayati, Sri dan Wasilah. *Akuntansi Syariah di Indonesia Edisi 3*. Jakarta: Salemba Empat, 2013.
- Rivai, Veithzal., dan Arviyan Arifin, *Islamic Banking: Sistem Bank Islam Bukan Hanya Solusi Menghadapi Krisis Namun Solusi dalam Menghadapi Berbagai Persoalan Perbankan & Ekonomi Global*, Jakarta: Bumi Aksara, 2010.
- Sanrego, Djamaluddin, Yulizar. *Maqashid Index Untuk Bank Syariah*. Kategori: Ekonomi Islam, Februari 2016
- Shaukat, Mughess., *The Recent Financial Growth of Islamic Banks and Their Fulfillment of Maqashid al-Syariah Gap Analysis*, Malaysia: IIUM, 2012.
- Supriyanto, *Metodologi Riset Bisnis*, Jakarta: PT. Indeks, 2009.
- Triyono dkk, “*Islamic Value Islamic Bank Underlying Performanc Assessment*”, Research Journal of Finance and Accounting ISSN 2222-2847, Vol.5, No.24, 2014.
- Undang-Undang RI No. 10 Tahun 1998 Tentang Perbankan.
- Undang-Undang RI No. 21 Tahun 2008 Tentang Perbankan Syariah.
- Wangawidjaja, Z. A. *Pembiayaan Bank Syariah*. Jakarta: Gramedia Pustaka Utama, 2012.
- Yuliani, S. “*Analisis Kinerja Keuangan Terhadap Kinerja Sosial Bank Umum Syariah di Indonesia*”. Universitas Indonesia, 2012.
- Yunia Fauzia, Ika dan Abdul Kadir Riyadi. *Prinsip Dasar Ekonomi Islam Perspektif Maqashid al-Syariah*. Jakarta: Kencana, 2014.

Zahrah, M. A., *Ushul Fiqh*, (S. Ma'shum, Trans) Jakarta: Pustaka Firdaus, 2011.



LAMPIRAN

Lampiran 1. Analisis *Maqashid Sharia Index* Ditinjau dari Tujuan Maqashid Syariah yang Pertama yaitu Pendidikan Individu

Analisis Maqashid Sharia Index PT. BPRS Puduarta Insani Ditinjau Dari Pendidikan Individu

| Tujuan Pendidikan Individu | | | |
|-----------------------------------|---------------------|--------------------|-------------------------|
| Rasio | Bobot Tujuan | Bobot Rasio | Bobot Vektor (X) |
| R1 | 0,3 | 0,24 | 0,072 |
| R2 | 0,3 | 0,27 | 0,081 |
| R3 | 0,3 | 0,26 | 0,078 |
| R4 | 0,3 | 0,23 | 0,069 |

Sumber: Tabel halaman 40

Ket: Bobot Vektor (X) \longrightarrow Bobot Tujuan * Bobot Rasio


| Tahun | Hibah Pendidikan (A) | Penelitian (B) | Pelatihan (C) | Publisitas (D) | Total Beban (E) |
|--------------|-----------------------------|-----------------------|----------------------|-----------------------|------------------------|
| 2013 | 0 | 0 | 74205182 | 43846860 | 5437973842 |
| 2014 | 0 | 0 | 73497596 | 16834200 | 5759493058 |
| 2015 | 0 | 0 | 78721257 | 31906165 | 6485735587 |
| 2016 | 0 | 0 | 90072732 | 18102240 | 7050389437 |
| 2017 | 0 | 0 | 90348 | 21708 | 6929489 |

Sumber: Data olahan Laporan Keuangan PT. BPRS Puduarta Insani

| Tahun | R1 (A:E) | R2 (B:E) | R3 (C:E) | R4 (D:E) |
|--------------|-----------------|-----------------|-----------------|-----------------|
| 2013 | 0 | 0 | 0,013645741 | 0,008063088 |
| 2014 | 0 | 0 | 0,012761122 | 0,002922861 |
| 2015 | 0 | 0 | 0,012137599 | 0,004919437 |
| 2016 | 0 | 0 | 0,012775568 | 0,002567552 |
| 2017 | 0 | 0 | 0,013038190 | 0,003132698 |

| Tahun | R1 [(A):(E)*(X)] | R2 [(B):(E)*(X)] | R3 (C):(E)*(X) | R4 [(D):(E)*(X)] | IK 1 R1+R2+R3+R4 |
|--------------|-----------------------------|-----------------------------|---------------------------|-----------------------------|-----------------------------|
| 2013 | 0 | 0 | 0,001064368 | 0,0005564 | 0,001620721 |
| 2014 | 0 | 0 | 0,000995368 | 0,0002017 | 0,001197045 |
| 2015 | 0 | 0 | 0,000946733 | 0,0003394 | 0,001286174 |
| 2016 | 0 | 0 | 0,000996494 | 0,0001772 | 0,001173655 |
| 2016 | 0 | 0 | 0,001016979 | 0,0002162 | 0,001233179 |
| Total | 0 | 0 | 0,005019942 | 0,0014909 | 0,006510774 |

Ket: R1 = Rasio Hibah Pendidikan, R2 = Rasio Penelitian, R3 = Rasio Pelatihan,
R4 = Rasio Publisitas, IK 1 = Indikator Kinerja Tujuan Maqashid Syariah Pertama



Lampiran 2. Analisis *Maqashid Sharia Index* Ditinjau dari Tujuan
Maqashid Syariah yang Kedua yaitu Penciptaan Keadilan

**Analisis Maqashid Sharia Index PT. BPRS Puduarta Insani Ditinjau dari
Penciptaan Keadilan**

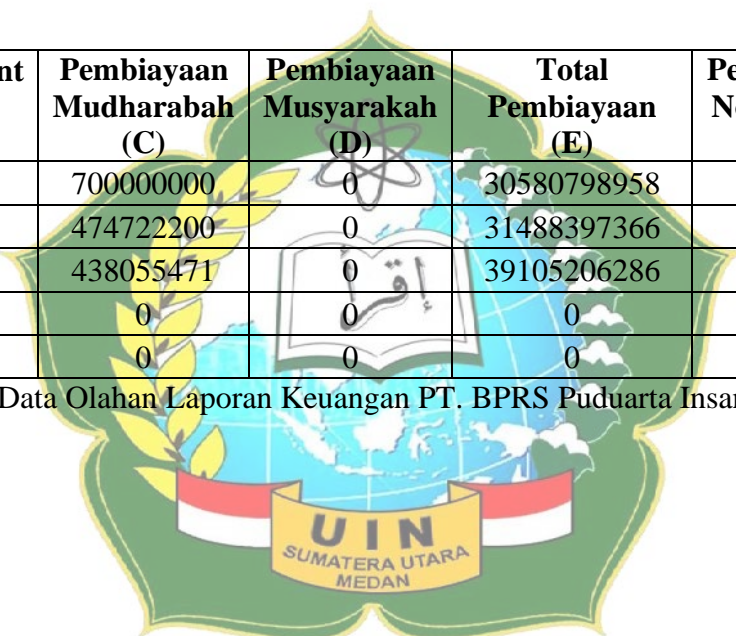
| Tujuan Penciptaan Keadilan | | | |
|----------------------------|--------------|-------------|------------------|
| Rasio | Bobot Tujuan | Bobot Rasio | Bobot Vektor (X) |
| R5 | 0,41 | 0,3 | 0,123 |
| R6 | 0,41 | 0,32 | 0,1312 |
| R7 | 0,41 | 0,38 | 0,1558 |

Sumber: Tabel halaman 40

Ket: Bobot Vektor (X) \longrightarrow Bobot Tujuan*Bobot Rasio

| Tahun | PER (A) | Investment Income (B) | Pembiayaan Mudharabah (C) | Pembiayaan Musyarakah (D) | Total Pembiayaan (E) | Pendapatan Non Bunga (F) | Total Pendapatan (G) |
|-------|------------|-----------------------------|---------------------------------|---------------------------------|----------------------------|--------------------------------|----------------------------|
| 2013 | 0 | 0 | 700000000 | 0 | 30580798958 | 0 | 0 |
| 2014 | 0 | 0 | 474722200 | 0 | 31488397366 | 0 | 0 |
| 2015 | 0 | 0 | 438055471 | 0 | 39105206286 | 0 | 0 |
| 2016 | 0 | 0 | 0 | 0 | 0 | 0 | 0 |
| 2017 | 0 | 0 | 0 | 0 | 0 | 0 | 0 |

Sumber: Data Olahan Laporan Keuangan PT. BPRS Puduarta Insani



| Tahun | R5 (A:B) | R6 [(C + D):(E)] | R7 (F:G) |
|-------|----------|------------------|----------|
| 2013 | 0 | 0,02289018 | 0 |
| 2014 | 0 | 0,015076099 | 0 |
| 2015 | 0 | 0,011201973 | 0 |
| 2016 | 0 | 0 | 0 |
| 2017 | 0 | 0 | 0 |

| Tahun | R5 [(A):(B)]*(X) | R6 [(C + D):(E)]*(X) | R7 [(F):(G)]*(X) | IK 2 R5+R6+R7 |
|--------------|------------------|----------------------|------------------|--------------------|
| 2013 | 0 | 0,003003192 | 0 | 0,003003192 |
| 2014 | 0 | 0,001977984 | 0 | 0,001977984 |
| 2015 | 0 | 0,001469699 | 0 | 0,001469699 |
| 2016 | 0 | 0 | 0 | 0 |
| 2017 | 0 | 0 | 0 | 0 |
| Total | 0 | 0,006450875 | 0 | 0,006450875 |

Ket: R5 = Rasio Keuntungan yang Adil, R6 = Rasio Fungsi Distribusi,
R7 = Rasio Produk Non Bunga, IK 2 = Indikator Kinerja Tujuan Maqashid Syariah
Kedua



Lampiran 3. Analisis *Maqashid Sharia Index* Ditinjau dari Tujuan *Maqashid Syariah* yang Ketiga yaitu Pencapaian Kesejahteraan

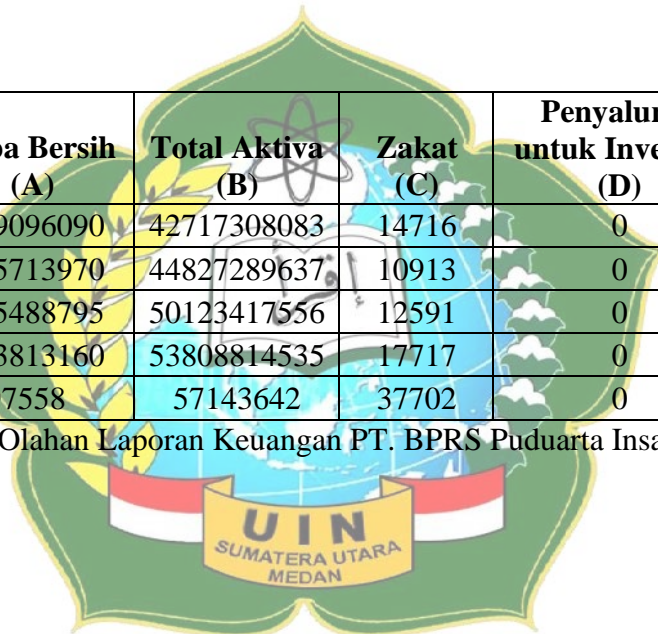
Analisis *Maqashid Sharia Index* PT. BPRS Puduarta Insani Ditinjau Dari Pencapaian Kesejahteraan

| Tujuan Mencapai Kesejahteraan | | | |
|--------------------------------------|---------------------|--------------------|-------------------------|
| Rasio | Bobot Tujuan | Bobot Rasio | Bobot Vektor (X) |
| R8 | 0,29 | 0,33 | 0,0957 |
| R9 | 0,29 | 0,3 | 0,087 |
| R10 | 0,29 | 0,37 | 0,1073 |

Sumber: Tabel halaman 40

| Tahun | Laba Bersih (A) | Total Aktiva (B) | Zakat (C) | Penyaluran untuk Investasi (D) | Total Penyaluran (E) |
|--------------|------------------------|-------------------------|------------------|---------------------------------------|-----------------------------|
| 2013 | 519096090 | 42717308083 | 14716 | 0 | 0 |
| 2014 | 535713970 | 44827289637 | 10913 | 0 | 0 |
| 2015 | 605488795 | 50123417556 | 12591 | 0 | 0 |
| 2016 | 723813160 | 53808814535 | 17717 | 0 | 0 |
| 2017 | 797558 | 57143642 | 37702 | 0 | 0 |

Sumber: Data Olahan Laporan Keuangan PT. BPRS Puduarta Insani



| Tahun | R8 (A:B) | R9 (C:A) | R10 (D:E) |
|--------------|-----------------|-----------------|------------------|
| 2013 | 0,012151891 | 0,028349284 | 0 |
| 2014 | 0,011950621 | 0,020370944 | 0 |
| 2015 | 0,012079958 | 0,020794763 | 0 |
| 2016 | 0,013451569 | 0,024477317 | 0 |
| 2017 | 0,013957073 | 0,047271797 | 0 |

| Tahun | R8 [(A):(B)]*(X) | R9 [(C):(A)]*(X) | R10 [(D):(E)]*(X) | IK 3 R8+R9+R10 |
|--------------|----------------------------|----------------------------|-----------------------------|---------------------------------|
| 2013 | 0,001162936 | 0,000459395 | 0 | 0,003629323 |
| 2014 | 0,001143674 | 0,000135534 | 0 | 0,002915946 |
| 2015 | 0,001156052 | 0,000285873 | 0 | 0,002965196 |
| 2016 | 0,001287315 | 0,000241464 | 0 | 0,003416841 |
| 2017 | 0,001335692 | 0,004112646 | 0 | 0,005448338 |
| Total | 0,0063513 | 0,001127733 | 0 | 0,018375644 |

Ket: R8 = Rasio Profitabilitas, R9 = Rasio Pendapatan Personal,

R10 = Rasio Investasi Pada Sektor Riil, IK 3 = Indikator Kinerja Tujuan Maqashid

Syariah Ketiga



