


DAFTAR PUSTAKA

- A., Rodoni, and Ali H., *Manajemen Keuangan Modern* (Jakarta: Mitra Wacana Media, 2014)
- Alfurkaniati, Adriani Lande, Hendra Harmain, and Nurlaila, *Pengantar Akuntansi 1*, ed. by Arfan Ikhsan, Edisi 2 (Medan: Madenatera, 2017)
- Arif, Muhammad, Zuhri M. Nawawi, and Ilham Rizki Purba, *Kewirausahaan Teori, Motivasi Dan Aplikasi* (Medan, 2020)
- Bi Rahmai, Nur Ahmadi, 'Pengaruh ROA, ROE, NPM, GPM Dan EPS Terhadap Harga Saham Dan Pertumbuhan Laba Pada Bank Yang Terdaftar Di Bursa Efek Indonesia Tahun 2014-2018', *Jurnal Human Falah*, 7 (2020)
- Budi Astuti, Ni KOMang, and I Putu Yadnya, 'Pengaruh Profitabilitas, Likuiditas Dan Ukuran Perusahaan Terhadap Nilai Perusahaan Melalui Kebijakan Dividen', *Jurnal Manajemen*, 8 (2019), 3275–3302
- Dewi, Linda Safitri, and Nyoman Abundanti, 'Pengaruh Profitabilitas, Likuiditas, Kepemilikan Institusional Dan Kepemilikan Manajerial Terhadap Nilai Perusahaan', *Jurnal Manajemen*, Vol.8 No. (2019), 6105–7
- Dewi, Ni Kadek Harum Sari, and I Made Pande Dwiana Putra, 'Pengaruh Mekanisme Corporate Governance Pada Integritas Laporan Keuangan', *E-Jurnal Akuntansi Universitas Udayana*, 2016, 2269–96
- Febrianto, Yosua Anggun, Ampauleng Ampauleng, and Herman Sjahruddin, 'Analisis Rasio Profitabilitas Dan Likuiditas Terhadap Struktur Modal Pada Perusahaan Asuransi Yang Terdaftar Di Bursa Efek Indonesia', *Niagawan*, 2020, 155
- Hery, *Analisis Laporan Keuangan* (Jakarta: Bumi Aksara, 2012)
- Hidayat, Wastam Wahyu, *Dasar-Dasar Analisa Laporan Keuangan*, ed. by Funky Fabri, *Uwais Inspirasi Indonesia*, Edisi Pert (Jakarta: Uwais Inspirasi Indonesia, 2018), 1
- Home, James C. Van, and Jhon M. Wachowiez, *Prinsip-Prinsip Manajemen Keuangan, Quratul' Ain Mubarakhah* (Jakarta: Salemba Empat, 2013)
- I, Sudana, *Manajemen Keuangan Perusahaan Teori Dan Praktek* (Jakarta: Erlangga, 2011)

- Jonathan, Devara Andreas, and Ihsan Effendi, 'Analisis Pengelolaan Dalam Upaya Menjaga Tingkat Likuiditas Perusahaan Bongkar Muat (PBM) PT. Tao Abadi Jaya Jakarta Periode Tahun 2011-2016', *Jurnal Ilmiah Manajemen Dan Bisnis*, 1.April (2020), 5–24
- Joni, and Lina, 'Faktor - Faktor Yang Mempengaruhi Struktur Modal', *Jurnal Bisnis Dan Akuntansi*, 2 (2010), 82–97
- Kasmir, *Analisis Laporan Keuangan*, Cetakan ke (Jakarta: PT Raja Grafindo Persada, 2014)
- Kasmir, *Manajemen Perbankan* (Jakarta: PT Raja Grafindo Persada, 2010)
- Kasmir, *Pengantar Manajemen Keuangan*, Edisi 2 (Jakarta: Prenadamedia Group, 2019)
- Lukman, Syamsuddin, *Manajemen Keuangan Perusahaan* (Jakarta: Raja Grafindo Persada, 2011)
- Malasari, Murni, and Pitri Yandri, 'Analisis Korelasi Rasio Keuangan (Rasio Likuiditas, Solvabilitas, Aktivitas Dan Rentabilitas)', *Balance Jurnal Akuntansi Dan Bisnis*, 4.2 (2019), 622–30
- Masyitah, Emi, and Kahar Karya Sarjana Harahap, 'Analisis Kinerja Keuangan Menggunakan Rasio Likuiditas Dan Profitabilitas', *Jurnal Akuntansi Dan Keuangan Kontemporer*, 1.1 (2018), 46
- Ningsih, Suhesti, and Wikan Budi Utami, 'Pengaruh Operating Leverage Dan Struktur Modal Terhadap Kinerja Keuangan Pada Perusahaan Go Publik Sektor Property Dan Real Estate', *Jurnal Akuntansi Dan Pajak*, 20.2 (2020),
- Notoatmodjo, Soekijdo, *Metodologi Penelitian Kesehatan*, Edisi Pert (Jakarta: PT Rineka Cipta, 2010)
- Nurlaila, Arfan Ikhsan, and Muhammad Yamin Noch, *Manajemen Keuangan* (Medan: Madenatera, 2021)
- Nurlela, and Laili Dimiyati Dimiyati, 'Pengaruh Struktur Modal Terhadap Profitabilitas Pada Perusahaan Yang Terdaftar Di Jakarta Islamic Index 70', *Jurnal Aktiva : Riset Akuntansi Dan Keuangan*, 3.2 (2021), 62–71
- Octaviani, Santi, and Dahlia Komalasari, 'PENGARUH LIKUIDITAS, PROFITABILITAS, Dan SOLVABILITAS TERHADAP HARGA SAHAM

- (Studi Kasus Pada Perusahaan Perbankan Yang Terdaftar Di Bursa Efek Indonesia)', *Jurnal Akuntansi.*, 2017, 77–89
- Penyusun, Tim, *Buku Panduan Skripsi FEBI UINSU* (Medan: FEBI UIN SU, 2015)
- Pratama, Putri, and Jaharuddin, 'Rekontruksi Konsep Profitabilitas Dalam Perspektif Islam', *Ikraith-Humaniora*, 2.2 (2018), 101–8
- Pratama, Susanti, 'Pengaruh Profitabilitas, Likuiditas, Struktur Aktiva, Pertumbuhan Aktiva, Ukuran Perusahaan Terhadap Struktur Modal Henry', *Paper Knowledge . Toward a Media History of Documents*, 2019
- Puspita Dewi, Dina Rizky, 'Pengaruh Rasio Keuangan Dan Ukuran Perusahaan Terhadap Nilai Perusahaan Manufaktur', *Jurnal Ilmu Dan Riset Akuntansi*, 9 (2020), 4–6
- Rahayu, Monica Budi, 'Pengaruh Profitabilitas Terhadap Struktur Keuangan', *Jurnal Studi Manajemen Dan Bisnis*, 2020, 75–79
- Sanjaya, Surya, and Muhammad Fajri Rizky, 'Analisis Profitabilitas Dalam Menilai Kinerja Keuangan Pada PT. Taspen (Persero) Medan', *Kitabah*, 2018, 277–93
- Siyoto, Sandu, and M. Ali Sodik, 'Dasar Metodologi Penelitian', *Dasar Metodologi Penelitian* (Yogyakarta: Literasi Media Publishing, 2015), pp. 1–109
- Sugiyono, *Metode Penelitian Kuantitatif*, Edisi Kedu (Bandung: Alfabeta, CV, 2019)
- Sugiyono, *Metode Penelitian Pendidikan (Pendekatan Kuantitatif, Kualitatif, Dan R&D)*, Edisi Kedu (Bandung: Alfabeta, CV, 2015)
- Suhendro, Dedi, 'Analisis Profitabilitas Dan Likuiditas Untuk Menilai Kinerja Keuangan Pada PT Siantar Top Tbk', *Jurnal Human Falah*, Vol.4 No.2 (2017), h.223
- Syafina, Laylan, and Nur Laila Harahap, *Metode Penelitian Akuntansi Pendekatan Kuantitatif*, Edisi Pert (Medan: FEBI UIN-SU Press, 2019)
- Tanor, Melissa Olivia, Harijanto Sabijono, and Stanley Kho Walandouw, 'Analisis Laporan Keuangan Dalam Mengukur Kinerja Keuangan Pada PT Bank Artha Graha Internasional, Tbk', *Jurnal Ekonomi Dan Bisnis*, 2015, 639–49
- Warren, Carls, M James Reeve, and Philips E Fess, *Accounting* (Jakarta: Salemba Empat, 2005)

- Yulinda Prastika, Ni Putu, and Made Reina Candradewi, 'Pengaruh Profitabilitas, Struktur Aktiva Dan Likuiditas Terhadap Struktur Modal Perusahaan Subsektor Konstruksi Bangunan Di BEI', *Jurnal Manajemen*, Vol. 8 No. (2019), 4444–73
- Zed, Mestika, *Metode Penelitian Kepustakaan*, Edisi Ketu (Jakarta: Yayasan Pustaka Obor Indonesia, 2014)



LAMPIRAN

Lampiran 1

No	Tahun	Variabel			
		Profitabilitas (ROA)	Likuiditas (CR)	Struktur Aktiva	Struktur Modal (DER)
1.	2020	2,99%	75,37%	87,74%	157,73%
2.	2019	0,65%	78,35%	89,05%	152,44%
3.	2018	2,90%	99,11%	88,51%	119,27%
4.	2017	5,08%	84,81%	87,30%	103,93%
5.	2016	3,63%	108,22%	85,99%	109,53%
6.	2015	3,34%	86,64%	88,04%	97,59%
7.	2014	6,88%	112,54%	79,50%	107,51%
8.	2013	4,32%	105,02%	76,24%	121,21%
9.	2012	7,32%	123,84%	78,31%	113,87%
10.	2011	10,87%	127,52%	77,03%	99,58%
11.	2010	11,66%	120,78%	76,15%	105,38%
12.	2009	71,32%	139,32%	72,14%	122,13%
13.	2008	58,24%	120,30%	75,43%	155,31%

UNIVERSITAS ISLAM NEGERI
SUMATERA UTARA MEDAN

Lampiran 2

One-Sample Kolmogorov-Smirnov Test

		Unstandardized Residual
N		13
Normal Parameters ^{a,b}	Mean	.0000000
	Std. Deviation	.15203829
Most Extreme Differences	Absolute	.138
	Positive	.117
	Negative	-.138
Test Statistic		.138
Asymp. Sig. (2-tailed)		.200 ^{c,d}

a. Test distribution is Normal.

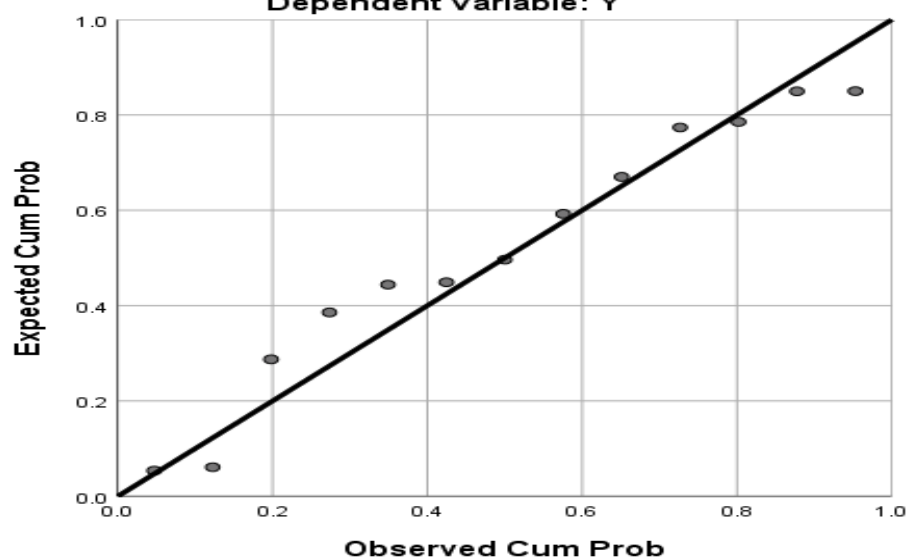
b. Calculated from data.

c. Lilliefors Significance Correction.

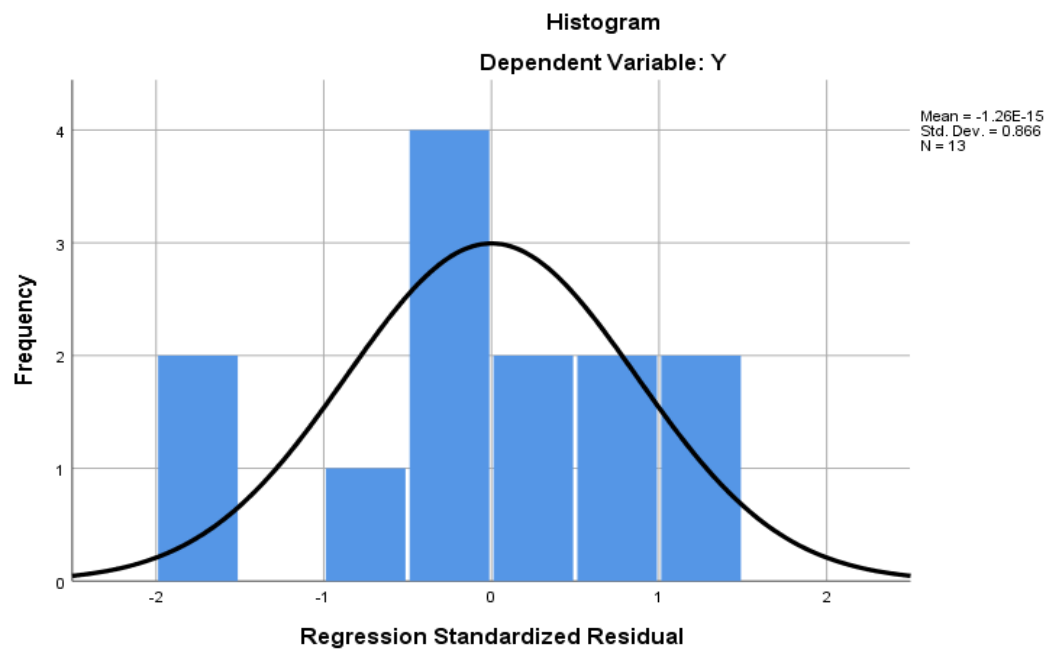
d. This is a lower bound of the true significance.

Lampiran 3

Normal P-P Plot of Regression Standardized Residual
Dependent Variable: Y



Lampiran 4



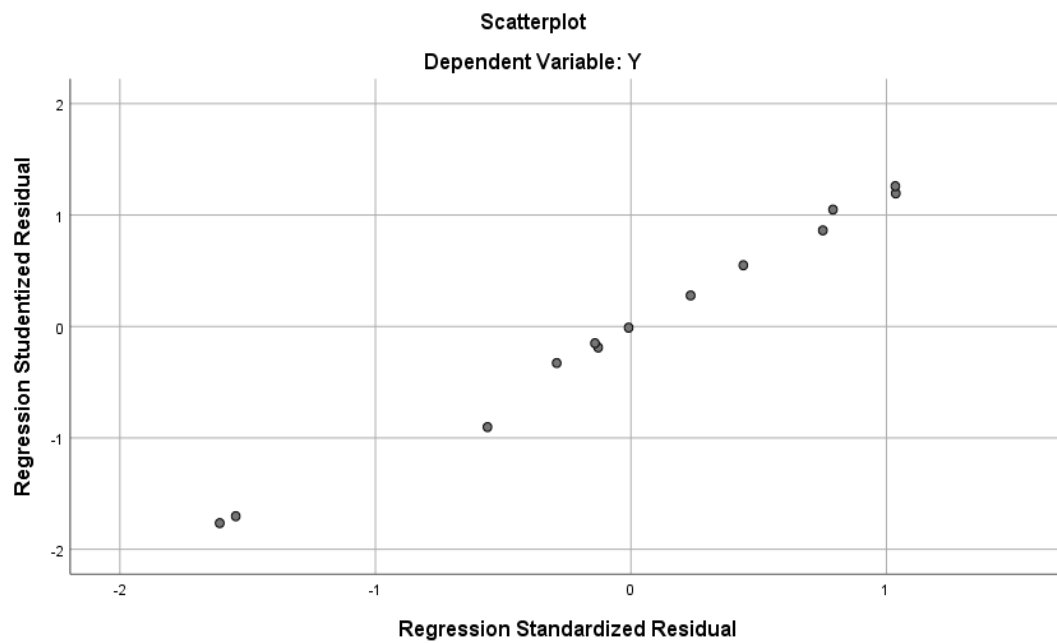
Lampiran 5

Coefficients^a

Model		Unstandardized Coefficients		Standardized Coefficients	t	Sig.	Collinearity Statistics	
		B	Std. Error	Beta			Tolerance	VIF
1	(Constant)	3.457	1.935		1.787	.108		
	X1	.619	.302	.662	2.052	.070	.554	1.805
	X2	-1.132	.522	-1.091	-2.166	.048	.227	4.397
	X3	-1.396	1.779	-.416	-.784	.453	.205	4.881

a. Dependent Variable: Y

Lampiran 6



Lampiran 7

Model Summary^b

Model	R	R Square	Adjusted R Square	Std. Error of the Estimate	Durbin-Watson
1	.693 ^a	.481	.308	.1755	1.817

a. Predictors: (Constant), X3, X1, X2

b. Dependent Variable: Y

UNIVERSITAS ISLAM NEGERI
SUMATERA UTARA MEDAN

Lampiran 8

Coefficients^a

Model		Unstandardized Coefficients		Standardized Coefficients	t	Sig.
		B	Std. Error	Beta		
1	(Constant)	3.457	1.935		1.787	.108
	X1	.619	.302	.662	2.052	.070
	X2	-1.132	.522	-1.091	-2.166	.048
	X3	-1.396	1.779	-.416	-.784	.453

a. Dependent Variable: Y

Lampiran 9

Model Summary^b

Model	R	R Square	Adjusted R Square	Std. Error of the Estimate
1	.693 ^a	.481	.308	.1755

a. Predictors: (Constant), X3, X1, X2

b. Dependent Variable: Y

Lampiran 10

Coefficients^a

Model		Unstandardized Coefficients		Standardized Coefficients	t	Sig.
		B	Std. Error	Beta		
1	(Constant)	3.457	1.935		1.787	.108
	X1	.619	.302	.662	2.052	.070
	X2	-1.132	.522	-1.091	-2.166	.048
	X3	-1.396	1.779	-.416	-.784	.453

a. Dependent Variable: Y


Lampiran 11

ANOVA^a

Model		Sum of Squares	df	Mean Square	F	Sig.
1	Regression	.257	3	.086	2.777	.103 ^b
	Residual	.277	9	.031		
	Total	.534	12			

a. Dependent Variable: Y

b. Predictors: (Constant), X3, X1, X2



DAFTAR RIWAYAT HIDUP

I. IDENTITAS PRIBADI

Nama : Wan Nurul Fatin Annisa
NIM : 0502183311
Tempat/Tgl Lahir : Medan, 23 Oktober 2000
Fakultas : Ekonomi dan Bisnis Islam
Program Studi : Akuntansi Syariah
Jenis Kelamin : Perempuan
Pekerjaan : Mahasiswi
Alamat : Jl.Menteng VII No. 81 Medan
No.Hp : 0813-6149-2895
Email : wannurulfatinannsisa@gmail.com

II. RIWAYAT PENDIDIKAN

Tamatan SD Negeri 091704 Tinjowan Berijazah tahun 2012
Tamatan SMP Yappendak Tinjowan Berijazah Tahun 2015
Tamatan SMA Negeri 3 Medan Berijazah Tahun 2018
Tamatan Universitas Islam Negeri Sumatera Utara Berijazah Tahun 2022

III. RIWAYAT ORGANISASI

-