

## DAFTAR PUSTAKA

### Buku

- Anshori. (2018). *Perbankan Syariah di Indonesia*. Yogyakarta: Gadjah Mada University Press.
- Baridwan, zaki. (2008). *Sistem Akuntansi Penyusunan Prosedur dan Metode*. Yogyakarta: BPPE.
- Batubara, Chuzaimah. (2018). *Hanbook Metodologi Studi Islam*. Jakarta: Prenamedia Group.
- Hanafi, mahmud & A. H. (2003). *Analisis Laporan Keuangan*. Yogyakarta: UPP AMP YKPN.
- Harahap, isnaini. (2015). *Hadis-hadis Ekonomi*. Medan: Wal Ashri Publishing.
- Herli, Ali Suyanti. (2013). *Buku Pintar Pengelolah BPR dan Lembaga Keuangan Pembiayaan Mikro*. Yogyakarta: CV Andi Offset.
- Ismail. (2011). *Perbankan Syariah*. Jakarta: Kencana.
- Kasmir. (2002). *Bank dan Lembaga Keuangan Lainnya*. Jakarta: Raja Grafindo Persada.
- \_\_\_\_\_. (2006). *Manajemen Bank*. Jakarta: Grafindo Persada.
- Mukhtar. (2013). *Metode Penelitian Deskriptif Kualitatif*. Jakarta: GP Press Group.
- Munawir. (2007). *Analisa Laporan Keuangan*. Yogyakarta: Liberty.
- Pandia, F. (2012). *Manajemen Dana dan Kesehatan Bank*. Jakarta: Rineka Cipta.
- Putri, M. (2018). Implementasi of Ijarah Accounting in PT. Bank Syariah Mandiri. *Jurnal Ilmiah Ekonomi Bisnis, Vol. 23, N.*
- Rahmani, Nur Ahmadi Bi. (2016). *Metodologi Penelitian Ekonomi*. Medan: FEBI

UINSU PRESS.

Rusiadi, dkk. (2016). *Manajemen Akuntansi dan Ekonomi Pembangunan*. Medan: USU Press.

Soemitra, Andri. (2017). *Bank dan Lembaga Keuangan Syariah*. Depok: Kencana.

Sugiyono. (2015). *Metodologi Penelitian Kombinasi*. Bandung: Alfabeta.

Sumar'in. (2012). *Konsep Kelembagaan Bank Syariah*. Yogyakarta: Graha Ilmu.

syafi'i, Muhammad. (2011). *Bank Syariah dan Teori Praktek*. Jakarta: Gema Insani.

Tarigan, Azhari Akmal. (2015). *Buku Panduan Menulis Skripsi*. Medan: FEBI UINSU PRESS.

Tim Penyusun Kamus Pusat Bahasa. (2015). *Kamus Besar Bahasa Indonesia*. Jakarta: Balai Pustaka.

Wiyono, Gendro. (2011). *3 in One Merancang Penelitian Bisnis dengan Alat Analisis SPSS 17.00 & Smart PLS 2.0*. Yogyakarta: UPP STIM YKPN.

Wiyono, Irham. (2017). *Analisis Laporan Keuangan*. Bandung: Alfabeta.

### **Jurnal dan Skripsi**

Amelia Erika, A. (2018). Penilaian Tingkat Kesehatan Bank: Pendekatan CAMEL dan RGEC (Studi Pada Bank Maybank Syariah Indonesia Periode 2011-2016). *Jurnal Akuntansi Dan Keuangan Islam, Vol. 6, No. 2*.

Anggraini, Tuti. (2021). Restrukturisasi Pembiayaan Di Masa Pandemi Covid-19 Pada PT. Bank Sumut Kcp. Syariah Medan. *Jurnal Ekonomi, Vol. 7, No. 1*.

Anita. (2021). Pengukuran Tingkat Kesehatan Perbankan Syariah di Masa Pandemi Covid-19. *Jurnal Keislaman, Kemasyarakatan & Kebudayaan, Vol.*


22, No. 1.

- Fernandus, S. J. (2020). Menilai Kondisi Kesehatan Keuangan PT. Bank Permata Tbk Dimasa Pandemi Covid-19. *Jurnal Manajemen, Vol. 8, No.2*
- Karma, I. G. M. dan N. K. S. (2019). Designing Application for Determining the Health Level of Village Credit Institutions with the CAMEL Method. *Jurnal Education and Humanities Research, Vol. 354.*
- Kholiq, A. (2020). Dampak Implementasi Restrukturisasi Pembiayaan Terhadap Likuiditas Bank Syariah pada Situasi Pandemi Covid-19. *Jurnal of Islamic Economics and Business, Vol. 3, No. 2.*
- Putri, Meita. (2018). Implementasi of Ijarah Accounting in PT. Bank Syariah Mandiri. *Jurnal Ilmiah Ekonomi Bisnis, Vol. 23, No.1*
- Rizkiyani, Wida. (2019). *Analisis Tingkat Kesehatan Bank Syariah Menggunakan Metode CAMEL dan RGEC*. Skripsi Publikasi, Universitas Islam Negeri Raden Intan Lampung.
- Somantri, Yeni. (2019). Analisis Faktor-Faktor yang Mempengaruhi Financing to Deposit Ratio (DPR) Pada Bank Umum Syariah di Indonesia. *Jurnal Akuntansi Dan Keuangan Indonesia, Vol. 04, No, 2.*
- Toin, Dyah. (2016). Analisis Kinerja Perbankan Studi Komparasi Antara Bank Syariah dan Bank Konvensional. *Jurnal Siasat Bisnis, Vol. 18, No. 2.*
- Varga Jozsef dan Gyongyi Bankuti. (2021). Ranking Methodology For Islamic Banking Sectors - Modification Of The Conventional CAMELS Method. *Journal Banks and Bank System, Vol. 16, No.1*
- Yanti, dkk. (2016). Analisis Tingkat Kesehatan Bank Dengan Menggunakan Metode CAMEL. *E-Jurnal Bisma, Vol. 2.*
- Yuliana. (2020). Corona Virus Disease. *Jurnal Wellnes and Healty Magazine, Vol. 2, No.1*

**Website**

<https://www.ojk.go.id>

[www.bi.go.id](http://www.bi.go.id),



## Lampiran 1

## Laporan Keuangan PT. Bank Sumut Cabang Syariah Medan

CABANG SYARIAH MEDAN (610)  
BANK SUMUT SYARIAH

RPT-ID: NERACA\_SINGKAT  
TGL-RPT: 17-01-2022 17.45.00

## NERACA HARIAN UNIT USAHA SYARIAH

PERIODE : 31 Desember 2019

No	GL	Keterangan	Jumlah	No	GL	Keterangan	Jumlah
		<b>AKTIVA</b>				<b>KEWAJIBAN INVESTASI TIDAK TERIKAT &amp; EKUITAS</b>	
1	101	Kas	9,134,436,300.00			<b>Kewajiban</b>	
2	103	Penempatan Pada Bank Indonesia	682,892,895,940.58	1	201	Kewajiban Segera	2,942,262,783.92
3	105	Giro Pada Bank Lain	0.00	221	221	Tripan Perantara	(40,963,863.00)
4	110	Penempatan Pada Bank Lain	101,291,340.66	2	205	Bagi Hasil Yang Belum Dibagikan	1,285,059,874.00
5	115	Investasi Pada Efek/Surat Berharga	100,000,000,000.00			<b>Simpanan</b>	
		<b>Piutang</b>		210	210	Giro Wadiah	15,028,966,308.45
6	120	Piutang Murabahah	104,238,075,671.67	215	215	Tabungan Wadiah	10,156,113,963.85
7	125	Piutang Salam	0.00			<b>Simpanan Dari Bank Lain</b>	
8	130	Piutang Istisna	0.00	220	220	Giro Wadiah	0.00
9	140	Pembiayaan Mudharabah	7,107,655,382.00	225	225	Tabungan Wadiah	0.00
10	145	Pembiayaan Musyarakah	290,703,206,448.15			<b>Hutang :</b>	
11	150	Piutang Qardh	853,347,186.00	230	230	Hutang Salam	0.00
12	160	Penyaluran Dana Investasi Tenkat (Executing)	0.00	235	235	Kewajiban Lainnya	0.01
13	165	Penyisihan Kerugian Penghapusbukuan Aktiva Prod	(5,484,861,073.00)	240	240	Kewajiban Lain-Lain	510,881,326.16
14	170	Persediaan	0.00	6	270	Rekening Antar Kantor (RAK - Pasiva)	55,172,831,891.44
15	173	Tagihan Kewajiban Akseptasi	0.00	7	245	Kewajiban Dana Investasi Terikat (Executing)	0.00
16	175	Aktiva Ijarah	0.00	8	250	Hutang Pajak	0.00
17	177	Aktiva Istisna Dalam Penyelesaian	0.00	9	255	Estimasi Kerugian Komitmen dan Kontijensi	100,000,000.00
18	178	Penyertaan Pada Entitas Lain	0.00	10	260	Pinjaman Yang Ditenima	4,347,178,791.85
19	180	Aktiva Tetap dan Akumulasi Penyusutan	4,824,808,743.53	11	265	Pinjaman Subordinasi	0.00
20	185	Piutang Pendapatan Bagihasil	0.00			<b>Investasi Tidak Terikat</b>	
21	190	Piutang Pendapatan Ijarah	0.00	12		<b>Investasi Tidak Terikat dari Bukan Bank</b>	
22	195	Aktiva Lainnya	10,774,290,603.04	280	280	Giro Mudharabah	133,695,440,549.03
23	220	Rekening Antar Kantor (RAK - Aktiva)	0.00	281	281	Tabungan Mudharabah	91,217,011,625.96
				283	283	Deposito Mudharabah	801,465,145,586.00
				13		<b>Investasi Tidak Terikat dari Bank</b>	
				284	284	Giro Mudharabah	0.00
				285	285	Tabungan Mudharabah	3,402,107,891.52
				287	287	Deposito Mudharabah	400,000,000.00
						<b>Ekuitas</b>	
				14	290	RKP Modal Kerja/Investasi	72,696,010,765.82
				15	294	Saldo Laba/Rugi Tahun Lalu	0.00
				16	295	Saldo Laba/Rugi	12,767,099,047.62
		<b>TOTAL AKTIVA</b>	<b>1,205,145,146,542.63</b>			<b>TOTAL KEWAJIBAN, INVESTASI TIDAK TERIKAT DAN EKUITAS:</b>	<b>1,205,145,146,542.63</b>

17 Januari 2022

BANK SUMUT SYARIAH  
KABUPATEN SYARIAH MEDAN (610)

RPT-ID: DWR KAP KONSOL  
TGL-RPT: 17-01-2022 17:58:30

LAPORAN KUALITAS AKTIVA PRODUKTIF (KAP)  
PERIODE : 31 Desember 2019

JL. BRIGJEN KATAMSO KOMPLEK CENTRIUM NO. 4, MEDAN

Halaman 1 dari 1

KOLEKTIBILITY	APLIKASI	JUMLAH DEBITUR	BAKI DEBET	PLAFOND	RASIO	KAP	
1	1. Lancar (L)	MURABAHAH	505	84,269,475,274	124,815,199,049	21%	0.00
2	1. Lancar (L)	MUDHARABAH	54	236,571,403,809	262,030,726,736	59%	0.00
3	1. Lancar (L)	QARDH	44	846,567,186	846,567,186	0%	0.00
4	2. Dalam Perhatian Khusus (DPK)	MURABAHAH	71	9,003,985,610	17,675,491,250	2%	0.50
5	3. Kurang Lancar (KL)	MURABAHAH	4	668,012,275	1,753,991,000	0%	0.00
6	3. Kurang Lancar (KL)	MUDHARABAH	1	4,874,000,000	5,000,000,000	1%	0.50
7	3. Kurang Lancar (KL)	QARDH	1	6,780,000	6,780,000	0%	0.00
8	4. Diragukan (D)	MURABAHAH	8	4,234,822,137	6,598,597,000	1%	0.75
9	4. Diragukan (D)	MUDHARABAH	2	2,041,680,692	2,041,680,692	1%	0.75
10	5. Macet (M)	MURABAHAH	54	2,273,029,281	4,942,750,000	1%	1.00
11	5. Macet (M)	MUDHARABAH	53	54,323,777,329	73,188,624,151	14%	14.00
<b>T O T A L :</b>			<b>797</b>	<b>399,113,533,593</b>	<b>498,900,407,064</b>	<b>100%</b>	<b>17.50</b>

**SALDO NPL :** 68,422,101,714.15  
**SALDO KREDIT:** 399,113,533,593.15  
**NON PERFORMING PBY BRUTO :** 17.14%



BANK SUMUT SYARIAH  
 JL. BUNJEN KATAMSO KOMPLEK CENTRUM NO. 4, MEDAN

RPT-ID: GIRO\_R56  
 TGL-RPT: 24-02-2021 12:01:42

LAPORAN REKAP DPK  
 PERIODE : 31 Desember 2019

CABANG SYARIAH MEDAN (610)

Halaman 1 dari 1

NO URUT CABANG		JML NSB	SALDO NOMINATIF	SALDO PEMBUKUAN	SELISIH
<b>REKAP GIRO WADIAH VS PEMBUKUAN</b>					
03	210.01.03 GIRO WADIAH LEMBAGA/DINAS/INSTANSI	5	162,883,687	162,883,687	0
04	210.01.04 GIRO WADIAH SWASTA	159	11,526,349,876	11,526,349,876	0
06	210.01.06 GIRO WADIAH PEMERINTAH PUSAT	5	3,339,732,745	3,339,732,745	0
22	280.01.03 GIRO MUDHARABAH LEMBAGA/DINAS/INSTANSI	2	132,633,123,844	132,633,123,844	0
23	280.01.04 GIRO MUDHARABAH SWASTA	24	1,062,316,705	1,062,316,705	0
<b>REKAP TABUNGAN WADIAH VS PEMBUKUAN</b>					
01	215.01.01 TABUNGAN MARWAH WADIAH	3952	4,507,966,514	4,507,966,514	0
02	215.01.02 TABUNGAN MAKBUL	401	564,365,004	564,365,004	0
03	215.01.03 TABUNGAN IB MAKBUL	2764	5,083,782,446	5,083,782,446	0
30	281.01.01 TABUNGAN MARHAMAH	6484	64,232,646,973	76,309,164,075	12,076,517,102
31	281.01.03 TABUNGAN IB RENÇANA	24	131,909,740	131,909,740	0
32	281.01.04 TABUNGAN SIMPEL IB	198	136,199,859	136,199,859	0
34	281.01.05 TABUNGAN MUDHARABAH BSS CERIA	2	301,435,701	301,435,701	0
35	281.01.06 TABUNGAN IB PRIORITAS	127	14,338,302,251	14,338,302,251	0
38	281.01.01 TABUNGAN MARHAMAH GAJI	1751	12,076,517,102	76,309,164,075	64,232,646,973
44	285.01.05 TABUNGAN MARHAMAH - BANK BPR/BPRS	2	3,402,107,892	3,402,107,892	0
<b>REKAP DEPOSITO MUDHARABAH VS PEMBUKUAN</b>					
01	283.01.01 DEPOSITO IBADAH MUDHARABAH 1 BULAN	156	686,706,145,586	686,706,145,586	0
02	283.01.02 DEPOSITO IBADAH MUDHARABAH-3 BULAN	109	49,631,000,000	49,631,000,000	0
03	283.01.03 DEPOSITO IBADAH MUDHARABAH -6 BULAN	59	6,804,000,000	6,804,000,000	0
04	283.01.04 DEPOSITO IBADAH MUDHARABAH-12 BULAN	447	58,324,000,000	58,324,000,000	0
11	287.05.01 DEPOSITO IBADAH MUDHARABAH 1 BULAN - BPR/BPRS	4	400,000,000	400,000,000	0
<b>TOTAL :</b>		<b>16675</b>	<b>1,055,364,785,925</b>	<b>1,131,673,950,000</b>	<b>76,309,164,075</b>

BANG SYARIAH MEDAN (610)  
BANK SUMUT SYARIAH

RPT-ID: NERACA\_SINGKAT  
TGL-RPT: 17-01-2022 17:45:56

NERACA HARIAN UNIT USAHA SYARIAH

PERIODE : 31 Desember 2020

No	GL	Keterangan	Jumlah	No	GL	Keterangan	Jumlah
		<b>AKTIVA</b>				<b>KEWAJIBAN INVESTASI TIDAK TERIKAT &amp; EKUITAS</b>	
1	101	Kas	6,976,580,000.00			<b>Kewajiban</b>	
2	103	Penempatan Pada Bank Indonesia	1,123,418,573,268.28	1	201	Kewajiban Segera	2,781,137,300.92
3	105	Giro Pada Bank Lain	0.00		221	Tilipan Perantara	( 70,505,860.00)
4	110	Penempatan Pada Bank Lain	55,833,845.66	2	205	Bagi Hasil Yang Belum Dibagikan	1,419,478,789.00
5	115	Investasi Pada Efek/Surat Berharga	0.00	3		<b>Simpanan</b>	
		<b>Piutang</b>		210		Giro Wadiah	9,104,391,131.29
6	120	Piutang Murabahah	110,387,956,841.67	215		Tabungan Wadiah	11,894,564,949.38
7	125	Piutang Salam	0.00	4		<b>Simpanan Dari Bank Lain</b>	
8	130	Piutang Istisna	0.00	220		Giro Wadiah	0.00
9	140	Pembiayaan Mudharabah	7,284,809,184.00	225		Tabungan Wadiah	0.00
10	145	Pembiayaan Musyarakah	270,786,067,486.20	5		<b>Hutang :</b>	
11	150	Piutang Qardh	134,013,332.00	230		Hutang Salam	0.00
12	160	Penyaluran Dana Investasi Terikat (Executing)	0.00	235		Kewajiban Lainnya	0.01
13	165	Penyisihan Kerugian Penghapusbukuan Aktiva Prod	( 7,566,358,263.00)	240		Kewajiban Lain-Lain	21,399,219.22
14	170	Persediaan	0.00	6	720	Rekening Antar Kantor (RAK - Pasiva)	338,636,197,084.88
15	173	Tagihan Kewajiban Akseptasi	0.00	7	245	Kewajiban Dana Investasi Terikat (Executing)	0.00
16	175	Aktiva Ijarah	0.00	8	250	Hutang Pajak	0.00
17	177	Aktiva Istisna Dalam Penyelesaian	0.00	9	255	Estimasi Kerugian Komitmen dan Kontijensi	100,000,000.00
18	178	Penyertaan Pada Entitas Lain	0.00	10	260	Pinjaman Yang Diterima	7,259,998,401.50
19	180	Aktiva Tetap dan Akumulasi Penyusutan	4,734,162,838.25	11	265	Pinjaman Subordinasi	0.00
20	185	Piutang Pendapatan Bagihasil	0.00			<b>Investasi Tidak Terikat</b>	
21	190	Piutang Pendapatan Ijarah	0.00	12		<b>Investasi Tidak Terikat dari Bukan Bank</b>	
22	195	Aktiva Lainnya	9,550,428,857.00	280		Giro Mudharabah	46,432,344,661.49
23	720	Rekening Antar Kantor (RAK - Aktiva)	0.00	281		Tabungan Mudharabah	113,292,785,543.82
				283		Deposito Mudharabah	941,601,349,698.05
				13		<b>Investasi Tidak Terikat dari Bank</b>	
				284		Giro Mudharabah	0.00
				285		Tabungan Mudharabah	2,301,610,371.52
				287		Deposito Mudharabah	400,000,000.00
						<b>Ekuitas</b>	
				14	290	RKP Modal Kerja/Investasi	72,940,546,100.82
				15	294	Saldo Laba/Rugi Tahun Lalu	0.00
				16	295	Saldo Laba/Rugi	( 22,353,230,001.84)
<b>TOTAL AKTIVA</b>			<b>1,525,762,067,390.06</b>	<b>TOTAL KEWAJIBAN, INVESTASI TIDAK TERIKAT DAN EKUITAS</b>			<b>1,525,762,067,390.06</b>

, 17 Januari 2022

*(Handwritten Signature)*  
BANK SUMUT SYARIAH  
MEDAN



PT. SUMUT SYARIAH BANG SYARIAH MEDAN (610)		LAPORAN KUALITAS AKTIVA PRODUKTIF (KAP) PERIODE : 31 Desember 2020		RPT-ID: DWR KAP KONSOL TGL-RPT: 17-01-2022 18:00:04		
JL. BRIGJEN KATAMSO KOMPLEK CENTRIUM NO. 4 MEDAN, MEDAN				Halaman 1 dari 1		
KOLEKTIBILITY	APLIKASI	JUMLAH DEBITUR	BAKI DEBET	PLAFOND	RASIO	KAP
1	1 Lancar (L)	MURABAHAH	574	87,004,937,196	130,977,347,549	23% 0.00
2	1 Lancar (L)	MUDHARABAH	36	211,842,895,360	231,574,000,000	59% 0.00
3	1 Lancar (L)	QARDH	7	134,013,332	150,680,000	0% 0.00
4	2 Dalam Perhatian Khusus (DPK)	MURABAHAH	149	12,485,590,769	15,355,201,250	3% 0.75
5	2 Dalam Perhatian Khusus (DPK)	MUDHARABAH	8	9,176,088,949	13,818,000,000	2% 0.50
6	3 Kurang Lancar (KL)	MURABAHAH	3	782,565,679	885,000,000	0% 0.00
7	3 Kurang Lancar (KL)	MUDHARABAH	1	0	1,400,000,000	0% 0.00
8	4 Diragukan (D)	MURABAHAH	3	1,313,252,704	1,730,000,000	0% 0.00
9	5 Macet (M)	MURABAHAH	25	5,681,416,858	10,683,167,000	1% 1.00
10	5 Macet (M)	MUDHARABAH	44	57,051,892,361	73,909,304,843	15% 15.00
<b>T O T A L:</b>			<b>850</b>	<b>385,472,653,208</b>	<b>480,482,700,642</b>	<b>99% 17.25</b>
<b>SALDO NPL :</b>			<b>64,829,127,602.20</b>			
<b>SALDO KREDIT:</b>			<b>385,472,653,208.20</b>			
<b>NON PERFORMING PBY BRUTO :</b>			<b>16.82%</b>			



BANK SUMUT SYARIAH  
 JL. BRIGJEN KATAMSO KOMPLEK CENTRIUM NO. 4 MEDAN, MEDAN

RPT-ID: GIRO\_R56  
 TGL-RPT: 24-02-2021 12:01:50

LAPORAN REKAP DPK  
 PERIODE : 31 Desember 2020

CABANG SYARIAH MEDAN (610)

Halaman 1 dari 1

NO URUT CABANG	JML NSB	SALDO NOMINATIF	SALDO PEMBUKUAN	SELISIH
<b>REKAP GIRO WADIAH VS PEMBUKUAN</b>				
03 210.01.03 GIRO WADIAH LEMBAGA/DINAS/INSTANSI	5	185,955,572	185,955,572	0
04 210.01.04 GIRO WADIAH SWASTA	172	6,957,921,358	6,957,921,358	0
06 210.01.06 GIRO WADIAH PEMERINTAH PUSAT	5	1,960,514,201	1,960,514,201	0
22 280.01.03 GIRO MUDHARABAH LEMBAGA/DINAS/INSTANSI	2	17,571,633,895	17,571,633,895	0
23 280.01.04 GIRO MUDHARABAH SWASTA	35	28,860,710,766	28,860,710,766	0
<b>REKAP TABUNGAN WADIAH VS PEMBUKUAN</b>				
01 215.01.01 TABUNGAN MARWAH WADIAH ✓	4190	5,986,144,414	5,986,144,414	0
02 215.01.02 TABUNGAN MAKBUL ✓	393	502,656,600	502,786,610	130,010
03 215.01.03 TABUNGAN IB MAKBUL	3109	5,405,568,920	5,405,633,925	65,005
30 281.01.01 TABUNGAN MARHAMAH ✓	6697	69,931,508,895	97,454,288,017	27,522,779,122
31 281.01.03 TABUNGAN IB RENCANA ✓	13	138,531,863	138,531,863	0
32 281.01.04 TABUNGAN SIMPEL IB ✓	193	147,489,721	147,489,721	0
34 281.01.05 TABUNGAN MUDHARABAH BSS CERIA	1	247,577	247,577	0
35 281.01.06 TABUNGAN IB PRIORITAS ✓	141	15,552,228,366	15,552,228,366	0
38 281.01.01 TABUNGAN MARHAMAH GAJI	1859	27,522,779,122	97,454,288,017	69,931,508,895
44 285.01.05 TABUNGAN MARHAMAH - BANK BPR/BPRS	2	2,301,610,372	2,301,610,372	0
<b>REKAP DEPOSITO MUDHARABAH VS PEMBUKUAN</b>				
01 283.01.01 DEPOSITO IBADAH MUDHARABAH 1 BULAN	135	405,918,501,444	405,918,501,444	0
02 283.01.02 DEPOSITO IBADAH MUDHARABAH-3 BULAN	173	465,422,000,000	465,422,000,000	0
03 283.01.03 DEPOSITO IBADAH MUDHARABAH -6 BULAN	62	7,225,000,000	7,225,000,000	0
04 283.01.04 DEPOSITO IBADAH MUDHARABAH-12 BULAN	430	63,035,848,254	63,035,848,254	0
11 287.05.01 DEPOSITO IBADAH MUDHARABAH 1 BULAN - BPR/BPRS ✗	4	400,000,000	400,000,000	0
<b>TOTAL :</b>	<b>17621</b>	<b>1,125,026,851,341</b>	<b>1,222,481,334,373</b>	<b>97,454,483,032</b>

NERACA HARIAN UNIT USAHA SYARIAH

PERIODE : 31 Desember 2021

No	GL	Keterangan	Jumlah	No	GL	Keterangan	Jumlah
		<b>AKTIVA</b>				<b>KEWAJIBAN INVESTASI TIDAK TERIKAT &amp; EKUITAS</b>	
1	101	Kas	4,766,968,600.00			<b>Kewajiban</b>	
2	103	Penempatan Pada Bank Indonesia	0.00	1	201	Kewajiban Segera	2,348,857,878.92
3	105	Giro Pada Bank Lain	0.00	221		Titipan Perantara	203,469,188.80
4	110	Penempatan Pada Bank Lain	55,833,845.66	2	205	Bagi Hasil Yang Belum Dibagikan	1,040,206,928.00
5	115	Investasi Pada Efek/Surat Berharga	0.00	3		<b>Simpanan</b>	
		<b>Piutang</b>		210		Giro Wadiah	15,436,994,424.61
6	120	Piutang Murabahah	123,842,371,038.00	215		Tabungan Wadiah	14,149,436,689.94
7	125	Piutang Salam	0.00	4		<b>Simpanan Dari Bank Lain</b>	
8	130	Piutang Istishna	0.00	220		Giro Wadiah	0.00
9	140	Pembiayaan Mudharabah	139,023,533,213.00	225		Tabungan Wadiah	0.00
10	145	Pembiayaan Musyarakah	335,105,421,767.20	5		<b>Hutang :</b>	
11	150	Piutang Qardh	16,666,664.00	230		Hutang Salam	0.00
12	160	Penyaluran Dana Investasi Terikat (Executing)	0.00	235		Kewajiban Lainnya	0.01
13	165	Penyisihan Kerugian Penghapusbukuan Aktiva Prod	( 21,980,542,714.70)	240		Kewajiban Lain-Lain	271,167,021.70
14	170	Persediaan	0.00	6	720	Rekening Antar Kantor (RAK - Pasiva)	0.00
15	173	Tagihan Kewajiban Akseptasi	0.00	7	245	Kewajiban Dana Investasi Terikat (Executing)	0.00
16	175	Aktiva Ijarah	0.00	8	250	Hutang Pajak	0.00
17	177	Aktiva Istishna Dalam Penyelesaian	0.00	9	255	Estimasi Kerugian Komitmen dan Kontijensi	100,000,000.00
18	178	Penyertaan Pada Entitas Lain	0.00	10	260	Pinjaman Yang Diterima	17,024,939,345.48
19	180	Aktiva Tetap dan Akumulasi Penyusutan	5,583,211,113.18	11	265	Pinjaman Subordinasi	0.00
20	185	Piutang Pendapatan Bagihasil	0.00			<b>Investasi Tidak Terikat</b>	
21	190	Piutang Pendapatan Ijarah	0.00	12		<b>Investasi Tidak Terikat dari Bukan Bank</b>	
22	195	Aktiva Lainnya	9,253,145,099.00	280		Giro Mudharabah	82,707,855,231.28
23	720	Rekening Antar Kantor (RAK - Aktiva)	524,429,652,097.64	281		Tabungan Mudharabah	127,579,539,131.77
				283		Deposito Mudharabah	799,073,561,896.09
				13		<b>Investasi Tidak Terikat dari Bank</b>	
				284		Giro Mudharabah	0.00
				285		Tabungan Mudharabah	3,376,721,403.52
				287		Deposito Mudharabah	400,000,000.00
						<b>Ekuitas</b>	
				14	290	RKP Modal Kerja/Investasi	73,008,326,800.82
				15	294	Saldo Laba/Rugi Tahun Lalu	0.00
				16	295	Saldo Laba/Rugi	( 16,624,815,217.96)
		<b>TOTAL AKTIVA</b>	<b>1,120,096,260,722.98</b>			<b>TOTAL KEWAJIBAN, INVESTASI TIDAK TERIKAT DAN EKUITAS</b>	<b>1,120,096,260,722.98</b>

, 17 Januari 2022

(  )

BANK SUMUT SYARIAH KABUPATEN SYARIAH MEDAN (610)		RPT-ID: DWR KAP KONSOL TGL-RPT: 17-01-2022 18:00:47					
LAPORAN KUALITAS AKTIVA PRODUKTIF (KAP)							
PERIODE : 31 Desember 2021							
JL. BRIGJEN KATAMSO KOMPLEK CENTRIUM NO. 4 MEDAN, MEDAN			Halaman 1 dari 1				
KOLEKTIBILITI	APLIKASI	JUMLAH DEBITUR	BAKI DEBET	PLAFOND	RASIO	KAP	
1	1. Lancar (L)	MURABAHAH	1,254	113,206,424,920	157,977,375,049	19%	0.00
2	1. Lancar (L)	MUDHARABAH	52	421,019,684,306	447,704,528,053	70%	0.00
3	1. Lancar (L)	QARDH	1	16,666,664	50,000,000	0%	0.00
4	2. Dalam Perhatian Khusus (DPK)	MURABAHAH	56	4,596,698,077	6,985,346,000	1%	0.25
5	2. Dalam Perhatian Khusus (DPK)	MUDHARABAH	2	650,810,688	825,000,000	0%	0.00
6	3. Kurang Lancar (KL)	MURABAHAH	6	378,632,091	503,010,000	0%	0.00
7	4. Diragukan (D)	MURABAHAH	1	57,270,258	110,000,000	0%	0.00
8	5. Macet (M)	MURABAHAH	13	4,921,839,740	8,239,597,000	1%	1.00
9	5. Macet (M)	MUDHARABAH	38	52,458,459,986	69,918,304,843	9%	9.00
		<b>T O T A L :</b>	<b>1,423</b>	<b>597,306,486,730</b>	<b>692,313,160,945</b>	<b>100%</b>	<b>10.25</b>
		<b>SALDO NPL :</b>		<b>57,816,202,075.20</b>			
		<b>SALDO KREDIT:</b>		<b>597,306,486,730.20</b>			
		<b>NON PERFORMING PBY BRUTO :</b>		<b>9.68%</b>			

*[Handwritten Signature]*  
 BANK SUMUT SYARIAH  
 KANTOR CENTRAL  
 MEDAN

BANK SUMUT SYARIAH JL. BRIGJEN KATAMSO KOMPLEK CENTRUM NO. 4 MEDAN. MEDAN		RPT-ID: GIRO_R56 TGL-RPT: 17-01-2022 18:37:45				
LAPORAN REKAP DPK PERIODE : 31 Desember 2021						
CABANG SYARIAH MEDAN (610)				Halaman 1 dari 1		
NO URUT CABANG		JML NSB	SALDO NOMINATIF	SALDO PEMBUKUAN	SELISIH	
<b>REKAP GIRO WADIAH VS PEMBUKUAN</b>						
03	210.01.03	GIRO WADIAH LEMBAGA/DINAS/INSTANSI	5	1,866,854,405	1,866,854,405	0
04	210.01.04	GIRO WADIAH SWASTA	162	9,224,717,122	9,224,717,122	0
06	210.01.06	GIRO WADIAH PEMERINTAH PUSAT	4	4,345,422,897	4,345,422,897	0
22	280.01.03	GIRO MUDHARABAH LEMBAGA/DINAS/INSTANSI	4	27,347,207,952	27,347,207,952	0
23	280.01.04	GIRO MUDHARABAH SWASTA	65	35,659,928,943	35,659,928,943	0
24	280.01.05	GIRO MUDHARABAH PEMERINTAH PUSAT	2	19,700,718,336	19,700,718,336	0
<b>REKAP TABUNGAN WADIAH VS PEMBUKUAN</b>						
01	215.01.01	TABUNGAN MARWAH WADIAH	4793	8,071,331,882	8,071,331,882	0
02	215.01.02	TABUNGAN MAKBUL	388	490,244,472	490,244,472	0
03	215.01.03	TABUNGAN IB MAKBUL	3196	5,587,860,337	5,587,860,337	0
30	281.01.01	TABUNGAN MARHAMAH	6898	79,188,557,012	79,188,557,012	0
31	281.01.03	TABUNGAN IB RENCANA	10	160,836,136	160,836,136	0
32	281.01.04	TABUNGAN SIMPEL IB	187	168,972,641	168,972,641	0
34	281.01.05	TABUNGAN MUDHARABAH BSS CERIA	1	200,307	200,307	0
35	281.01.06	TABUNGAN IB PRIORITAS	152	16,051,954,734	16,051,954,734	0
38	281.01.07	TABUNGAN MARHAMAH GAJI	2703	32,009,018,302	32,009,018,302	0
44	285.01.05	TABUNGAN MARHAMAH - BANK BPR/BPRS	2	3,376,721,404	3,376,721,404	0
<b>REKAP DEPOSITO MUDHARABAH VS PEMBUKUAN</b>						
01	283.01.01	DEPOSITO IBADAH MUDHARABAH 1 BULAN	142	478,139,514,877	478,139,514,877	0
02	283.01.02	DEPOSITO IBADAH MUDHARABAH-3 BULAN	115	232,316,900,000	232,316,900,000	0
03	283.01.03	DEPOSITO IBADAH MUDHARABAH -6 BULAN	62	14,108,000,000	14,108,000,000	0
04	283.01.04	DEPOSITO IBADAH MUDHARABAH-12 BULAN	434	74,509,147,019	74,509,147,019	0
11	287.05.01	DEPOSITO IBADAH MUDHARABAH 1 BULAN - BPR/BPRS	4	400,000,000	400,000,000	0
<b>TOTAL :</b>		<b>19329</b>	<b>1,042,724,108,777</b>	<b>1,042,724,108,777</b>	<b>0</b>	


  
 BANK SUMUT SYARIAH  
 MEDAN

## Lampiran 2

### Perhitungan Rasio Kinerja Keuangan Bank Sumut Syariah Medan

#### 1. CAR

$$\text{CAR 2019} = \frac{\text{Modal Bank}}{\text{ATMR}} \times 100\% \quad \text{CAR 2020} = \frac{\text{Modal Bank}}{\text{ATMR}} \times 100\%$$

$$= \frac{4.019.496}{21.741.614} \times 100\%$$

$$= 18,49$$

$$= \frac{4.345.145}{20.701.789} \times 100\%$$

$$= 20,98$$

$$\text{CAR 2021} = \frac{\text{Modal Bank}}{\text{ATMR}} \times 100\%$$

$$= \frac{4.126.743}{21.320.139} \times 100\%$$

$$= 19,35$$

#### 2. KAP

$$\text{KAP 2019} = \frac{\text{APYD}}{\text{Total Aktiva Produktif}} \times 100\%$$

$$= \frac{66.329.576.272}{399.113.533.593} \times 100\%$$

$$= 16,61$$

Dengan :

$$\text{APYD 2019} = ((25\% \times \text{DPK}) + (50\% \times \text{KL}) + (75\% \times \text{D}) + (100\% \times \text{M}))$$

$$= (25\% \times 9.003.985.610) + (50\% \times 5.548.792.275) + (75\% \times 6.276.502.829) + (100\% \times 56.596.806.610)$$

$$= (2.250.996.403) + (2.774.396.138) + (4.707.377.122) + (56.596.806.610)$$

$$= 66.329.576.272$$

$$\begin{aligned} \text{KAP 2020} &= \frac{\text{APYD}}{\text{Total Aktiva Produktif}} \times 100 \\ &= \frac{69.524.951.516}{385.472.653.208} \times 100\% \\ &= 18,04 \end{aligned}$$

Dengan :

$$\begin{aligned} \text{APYD 2020} &= ((25\% \times \text{DPK}) + (50\% \times \text{KL}) + (75\% \times \text{D}) + (100\% \times \text{M})) \\ &= (25\% \times 21.661.679.718) + (50\% \times 782.565.679) + (75\% \times 1.313.252.704) + (100\% \times 62.733.309.219) \\ &= (5.415.419.930) + (391.282.840) + (984.939.528) + (62.733.309.219) \\ &= 69.524.951.516 \end{aligned}$$

$$\begin{aligned} \text{KAP 2021} &= \frac{\text{APYD}}{\text{Total Aktiva Produktif}} \times 100 \\ &= \frac{58.924.445.656}{597.306.486.730} \times 100\% \\ &= 84,26 \end{aligned}$$

Dengan :

$$\begin{aligned} \text{APYD 2021} &= ((25\% \times \text{DPK}) + (50\% \times \text{KL}) + (75\% \times \text{D}) + (100\% \times \text{M})) \\ &= (25\% \times 5.247.508.765) + (50\% \times 378.632.091) + (75\% \times 57.270.258) + (100\% \times 57.380.299.726) \\ &= (1.311.877.191) + (189.316.046) + (42.952.694) + (57.380.299.726) \\ &= 58.924.445.656 \end{aligned}$$

**3. NPM**

$$\text{NPM 2019} = \frac{\text{Laba Bersih}}{\text{Laba Operasional}} \times 100\%$$

$$= \frac{12.767.099.048}{20.156.811.678} \times 100\%$$

$$= 63,33$$

**4. ROA**

$$\text{ROA 2019} = \frac{\text{Laba Sebelum Pajak}}{\text{Total Aktiva}} \times 100\%$$

$$= \frac{8.755.086.648}{1.205.145.146.542} \times 100\%$$

$$= 0,72$$

$$\text{NPM 2020} = \frac{\text{Laba Bersih}}{\text{Laba Operasional}} \times 100\%$$

$$= \frac{22.353.230.002}{11.030.300.187} \times 100\%$$

$$= 202,65 = 203$$

$$\text{ROA 2020} = \frac{\text{Laba Sebelum Pajak}}{\text{Total Aktiva}} \times 100\%$$

$$= \frac{7.001.648.451}{1.525.762.067.390} \times 100\%$$

$$= 0,45$$

$$\text{NPM 2021} = \frac{\text{Laba Bersih}}{\text{Laba Operasional}} \times 100\%$$

$$= \frac{16.624.815.218}{10.568.845.986} \times 100\%$$

$$= 157,30$$

$$\text{ROA 2021} = \frac{\text{Laba Sebelum Pajak}}{\text{Total Aktiva}} \times 100\%$$

$$= \frac{12.056.556.814}{1.120.096.260.722} \times 100\%$$

$$= 1,07$$

**5. BOPO**

$$\text{BOPO 2019} = \frac{\text{Beban Operasional}}{\text{Pendapatan Operasional}} \times 100\%$$

$$= \frac{62.975.065.626}{100.063.573.743} \times 100\%$$

$$= 62,93$$

$$\text{BOPO 2020} = \frac{\text{Beban Operasional}}{\text{Pendapatan Operasional}} \times 100\%$$

$$= \frac{39.741.433.636}{44.775.537.826} \times 100\%$$

$$= 88,75$$



$$\begin{aligned}
 \text{BOPO 2021} &= \frac{\text{Beban Operasional}}{\text{Pendapatan Operasional}} \times 100\% \\
 &= \frac{61.797.979.253}{63.960.904.986} \times 100\% \\
 &= 96,61
 \end{aligned}$$

## 6. FDR

$$\begin{aligned}
 \text{FDR 2019} &= \frac{\text{Total Pembiayaan}}{\text{Dana Pihak Ketiga}} \times 100\% \\
 &= \frac{402.902.284.687}{1.109.365.287.108} \times 100\% \\
 &= 36,31
 \end{aligned}$$

$$\begin{aligned}
 \text{FDR 2020} &= \frac{\text{Total Pembiayaan}}{\text{Dana Pihak Ketiga}} \times 100\% \\
 &= \frac{388.592.846.843}{1.219.779.724.001} \times 100\% \\
 &= 31,85
 \end{aligned}$$

$$\begin{aligned}
 \text{FDR 2021} &= \frac{\text{Total Pembiayaan}}{\text{Dana Pihak Ketiga}} \times 100\% \\
 &= \frac{597.987.992.682}{1.038.947.387.373} \times 100\% \\
 &= 57,55
 \end{aligned}$$

### Lampiran 3

#### Perhitungan Nilai Kredit Bank Sumut Syariah Medan

##### 1. CAR

$$\text{NK CAR 2019} = 1 + \frac{\text{Rasio}}{0,1\%} \times 1$$

$$= 1 + \frac{18,49\%}{0,1\%} \times 1$$

$$= 185,9$$

##### 2. KAP

$$\text{NK KAP 2019} = \frac{22,5\% - \text{Rasio}}{0,15\%}$$

$$= \frac{22,5\% - 16,61\%}{0,15\%}$$

$$= 39,27$$

$$\text{NK CAR 2020} = 1 + \frac{\text{Rasio}}{0,1\%} \times 1$$

$$= 1 + \frac{21\%}{0,1\%} \times 1$$

$$= 210$$

$$\text{NK KAP 2020} = \frac{22,5\% - \text{Rasio}}{0,15\%}$$

$$= \frac{22,5\% - 18,04\%}{0,15\%}$$

$$= 29,73$$

$$\text{NK CAR 2021} = 1 + \frac{\text{Rasio}}{0,1\%} \times 1$$

$$= 1 + \frac{19,35\%}{0,1\%} \times 1$$

$$= 194,5$$

$$\text{NK KAP 2021} = \frac{22,5\% - \text{Rasio}}{0,15\%}$$

$$= \frac{22,5\% - 9,86\%}{0,15\%}$$

$$= 84,26$$

##### 3. ROA

$$\text{NK ROA 2019} = \frac{\text{Rasio}}{0,015\%} \times 1$$

$$= \frac{0,72\%}{0,015\%} \times 1$$

$$= 48$$

##### 4. BOPO

$$\text{NK BOPO 2019} = \frac{100\% - \text{Rasio}}{0,08\%} \times 1$$

$$= \frac{100\% - 62,93\%}{0,08\%} \times 1$$

$$= 463,37$$

$$\text{NK ROA 2020} = \frac{\text{Rasio}}{0,015\%} \times 1$$

$$= \frac{0,45\%}{0,015\%} \times 1$$

$$= 30$$

$$\text{NK BOPO 2020} = \frac{100\% - \text{Rasio}}{0,08\%} \times 1$$

$$= \frac{100\% - 88,75\%}{0,08\%} \times 1$$

$$= 140,6$$

$$\text{NK ROA 2021} = \frac{\text{Rasio}}{0,015\%} \times 1$$

$$= \frac{1,07\%}{0,015\%} \times 1$$

$$= 71,33$$

$$\text{NK BOPO 2021} = \frac{100\% - \text{Rasio}}{0,08\%} \times 1$$

$$= \frac{100\% - 96,61\%}{0,08\%} \times 1$$

$$= 42,37$$

### 5. FDR

$$\text{NK FDR 2019} = 1 + \frac{115\% - \text{Rasio}}{1\%} \times 4$$

$$= 1 + \frac{115\% - 96,61\%}{0,08\%} \times 1$$

$$= 315,76$$

$$\text{NK FDR 2020} = 1 + \frac{115\% - \text{Rasio}}{1\%} \times 4$$

$$= 1 + \frac{115\% - 31,85\%}{1\%} \times 1$$

$$= 333,6$$

$$\text{NK FDR 2021} = 1 + \frac{115\% - \text{Rasio}}{1\%} \times 4$$

$$= 1 + \frac{115\% - 57,55\%}{1\%} \times 1$$

$$= 230,8$$

## Lampiran 4

### Perhitungan Nilai Bobot CAMEL Bank Sumut Syariah Medan

#### 1. CAR

$$\begin{aligned} \text{NB CAR 2019} &= \text{NK} \times \text{Bobot} \\ &= 100 \times 25\% \\ &= 25,00 \end{aligned}$$

#### 2. KAP

$$\begin{aligned} \text{NB KAP 2019} &= \text{NK} \times \text{Bobot} \\ &= 39,27 \times 30\% \\ &= 11,78 \end{aligned}$$

$$\begin{aligned} \text{NB CAR 2020} &= \text{NK} \times \text{Bobot} \\ &= 100 \times 25\% \\ &= 25,00 \end{aligned}$$

$$\begin{aligned} \text{NB KAP 2020} &= \text{NK} \times \text{Bobot} \\ &= 29,73 \times 30\% \\ &= 8,91 \end{aligned}$$

$$\begin{aligned} \text{NB CAR 2021} &= \text{NK} \times \text{Bobot} \\ &= 100 \times 25\% \\ &= 25,00 \end{aligned}$$

$$\begin{aligned} \text{NB KAP 2021} &= \text{NK} \times \text{Bobot} \\ &= 84,26 \times 30\% \\ &= 25,28 \end{aligned}$$

#### 3. NPM

$$\begin{aligned} \text{NB NPM 2019} &= \text{NK} \times \text{Bobot} \\ &= 63,33 \times 25\% \\ &= 15,83 \end{aligned}$$

#### 4. ROA

$$\begin{aligned} \text{NB ROA 2019} &= \text{NK} \times \text{Bobot} \\ &= 48 \times 5\% \\ &= 2,4 \end{aligned}$$

$$\begin{aligned} \text{NB NPM 2020} &= \text{NK} \times \text{Bobot} \\ &= 100 \times 25\% \\ &= 25,00 \end{aligned}$$

$$\begin{aligned} \text{NB ROA 2020} &= \text{NK} \times \text{Bobot} \\ &= 30 \times 5\% \\ &= 1,5 \end{aligned}$$

$$\begin{aligned} \text{NB NPM 2021} &= \text{NK} \times \text{Bobot} \\ &= 100 \times 25\% \end{aligned}$$

$$\begin{aligned} \text{NB ROA 2021} &= \text{NK} \times \text{Bobot} \\ &= 71,33 \times 5\% \end{aligned}$$

$$= 25,00$$

$$= 3,57$$

### 5. BOPO

$$\text{NB BOPO 2019} = \text{NK} \times \text{Bobot}$$

$$= 100 \times 5\%$$

$$= 5,00$$

$$\text{NB BOPO 2020} = \text{NK} \times \text{Bobot}$$

$$= 100 \times 5\%$$

$$= 5,00$$

$$\text{NB BOPO 2021} = \text{NK} \times \text{Bobot}$$

$$= 42,37 \times 5\%$$

$$= 2,11$$

### 6. FDR

$$\text{NB FDR 2019} = \text{NK} \times \text{Bobot}$$

$$= 100 \times 10\%$$

$$= 10,00$$

$$\text{NB FDR 2020} = \text{NK} \times \text{Bobot}$$

$$= 100 \times 10\%$$

$$= 10,00$$

$$\text{NB FDR 2021} = \text{NK} \times \text{Bobot}$$

$$= 100 \times 10\%$$

$$= 10,00$$



UNIVERSITAS ISLAM NEGERI  
SUMATERA UTARA MEDAN

## Lampiran 5

### Surat Izin Riset

**BankSUMUT** *Unit Usaha Syariah*  
Memberikan Pelayanan Terbaik

**KANTOR CABANG SYARIAH:** MEDAN

**KANTOR PUSAT**  
Jl. Imam Bonjol No. 18, Medan  
Phone : (061) 415 5100 - 4515100  
Facsimile : (061) 414 2937 - 415 2652  
Medan, 24 September 2021

No : 637 /KCSy01-Ops/L/2021  
Lamp. : -

Kepada Yth.  
**Dekan Bidang Akademik dan Kelembagaan**  
Universitas Islam Negeri Sumatera Utara  
Di -  
Tempat


**Hal : Izin Riset**


**Assalamu'alaikum Wr.Wb.**  
Dengan Hormat,  
Sehubungan dengan surat dari Universitas Islam Negeri Sumatera Utara Nomor : B.565/ST.III/ST.V.2/PP.00.4/4/2021 tanggal 24 September 2021 perihal Permohonan Riset, dengan ini kami sampaikan sebagai berikut:

1. Permohonan Izin Riset Mahasiswa Fakultas Ekonomi dan Bisnis Islam Universitas Islam Negeri Sumatera Utara yang akan dilaksanakan di PT. Bank Sumut Kantor Cabang Syariah Medan, adapun data Mahasiswa sebagai berikut :  
Nama : Tria Aristy Nasution  
NIM : 0503172131  
Judul : Analisis Penilaian Tingkat Kesehatan Bank Pasca Penerapan Stimulus Restrukturisasi Covid-19 Pada PT. Bank Sumut Cabang Syariah Medan
2. Permohonan tersebut telah Disetujui untuk melaksanakan riset di PT. Bank Sumut Kantor Cabang Syariah Medan. Selama melaksanakan Riset, Mahasiswa tersebut dibimbing oleh Pemimpin PT. Bank Sumut Kantor Cabang Syariah Medan dan menjaga rahasia bank.
3. Selesai melaksanakan Riset, Mahasiswa yang bersangkutan diwajibkan menyerahkan 1 (satu) Eksemplar laporan kepada PT. Bank Sumut Kantor Cabang Syariah Medan.

Demikian disampaikan, atas penerimaannya diucapkan terima kasih.

**Wassalamu'alaikum Wr.Wb.**  
PT. Bank Sumut  
Kantor Cabang Syariah Medan  
Pemimpin Operasional Cabang

  
**ZULFIKAR**  
NPP.1239.160677.110804



## DAFTAR RIWAYAT HIDUP

### I. IDENTITAS DIRI

Nama : Tria Aristy Nasution  
NIM : 0503172131  
Tempat/ Tanggal Lahir : Medan/ 20 September 1999  
Jenis Kelamin : Perempuan  
Jurusan : S1 Perbankan Syariah  
Alamat : Jl. Bhayangkara No. 447 Medan  
Status : Belum Menikah  
No Hp : 081397547030  
Alamat Email : [aristy.tria@gmail.com](mailto:aristy.tria@gmail.com)  
Anak Ke : 2 Dari 2 Bersaudara  
**Nama Orangtua**  
Ayah : Amir Sutan Nasution  
Ibu : Sukarni

### II. RIWAYAT PENDIDIKAN

1. Tahun 2005 – 2011 : SD NEGERI 060878 MEDAN
2. Tahun 2011 – 2014 : SMP NEGERI 27 MEDAN
3. Tahun 2014 – 2017 : SMK NEGERI 6 MEDAN
4. Tahun 2017 – 2021 : Universitas Islam Negeri Sumatera Utara

### III. RIWAYAT ORGANISASI

1. Tahun 2017 – 2018 : KSEI IQEB UINSU
2. Tahun 2019 – 2021 : Senat Mahasiswa FEBI UINSU