

DAFTAR PUSTAKA

- Al-Hafidz. (2010). *Pengertian mengenai halal dan definisi*.
- Ali. (2016). *Pengertian Halal*.
- Almatsier (2011). *Prinsip Dasar Ilmu Gizi*. PT Gramedia Pustaka Utama.
- Andi Yohanes. (2016). *Nutrisi Sang Buah Hati Bukti Cinta Ibu Cerdas*.
- Andriani M. (2014). *Peranan Gizi Terhadap Siklus Kehidupan*. PT Kencana Prenada Media Grup.
- Asrori. (2020). *Psikologi pendidikan pendekatan multidisipliner*. Banyumas : Pena Persada.
- Budiyanto. (2014). *Status Gizi Dalam Islam*.
- Chindy, dkk. (2016). *Hubungan Status Gizi Dengan Perkembangan Motorik Kasar Anak Usia 1-3 Tahun di Kelurahan Bitung*.
- Departemen Agama RI, Al-Qur'an dan Tafsirnya (edisi yang disempurnakan). Jilid I, 254.
- Departemen Pendidikan Nasional. 2009. *Standar Pendidikan Anak Usia Dini*. Jakarta.
- Depkes RI. *Kecendrungan masalah gizi dan tantangan di masa datang*. Jakarta.
- Dewi, P.& Nyoman. (2012). *Hubungan Status Gizi Dengan Tingkat Perkembangan Usia Toddler (12-36 bulan) di Kelurahan Sanur Wilayah Kerja Puskesmas II Denpasar Selatan*.
- Dina. (2018). *Hubungan Status Gizi Dengan Perkembangan Motorik Kasar Anak Balita 3-5 Tahun Di Puskesmas Kelurahan Harjosari 1 Kecamatan Medan Amplas*.
- Dony. (2014). *Keperawatan Anak dan Tumbuh Kembang(pengkajian dan pengukuran)*. Yogyakarta: Nuha Medika.
- Eliska. (2019). *Dasar Ilmu Gizi Kesehatan Masyarakat*.
- Farhani, Nadia. (2019). *Gizi Seimbang dalam Perspektif Islam*. Dosen Prodi Gizi Fakultas Kesehatan.
- HAMKA. Tafsir Al-Azhar : Jilid I, (Jakarta:Gema Insani,n 2015), H.307-308
- Helmawati. (2015). *Mengenal dan memahami PAUD*. Bandung: PT. Remaja Rosdakarya
- Hurlock. (1978). *Perkembangan Anak Jilid I. (Terjemahan: Med Meltasari Tjandrasabad Muchlihah Zarkasih)*. Jakarta: PT. Gelora Aksara Pratama.

Kemenkes RI

Khadijah & Amelia, N. (2020). *Perkembangan fisik motorik anak usia dini*. Jakarta: Kencana.

Kementerian Pendidikan dan Kebudayaan. (2015). *Peraturan Menteri pendidikan dan Kebudayaan Republik Indonesia No. 137 Tahun 2014 Tentang Standar Nasional Pendidikan Anak Usia Dini*. Jakarta.

Laporan UNICEF. (2019). *Laporan United Nations Emergency Children's Fund*.

Mariani, dkk. (2015). *Hubungan Status Gizi Dengan Perkembangan Motorik Anak di Kabupaten Minahasa*.

Nurhabib. (2015). *Hubungan Status Gizi Dengan Perkembangan Anak Usia 3-4 Tahun Di Wilayah Kerja Puskesmas Pembina Palembang*.

Nurhayati, Tribayu Purnama, Putra.A. (2020). *Fiqih Kesehatan*.

Par'i, Holil. M. (2017). *Penilaian Status Gizi : Dilengkapi Proses Asuhan Gizi Terstandar*. Jakarta : EGC Pemula. Bandung: Alfabeta.

Peraturan Menteri Pendidikan Dan Kebudayaan Republik Indonesia Nomor 146 Tahun 2014. (2014). *Kurikulum 2013 Pendidikan Anak Usia Dini*. Kementerian Pendidikan Dan Kebudayaan.

Prameswari, dkk. (2018). *PENGARUH STATUS GIZI TERHADAP PERKEMBANGAN MOTORIK KASAR ANAK 5-6 TAHUN DI TK MUJAHIDIN*.

Rizky. (2015). *Teori dan Konsep Tumbuh Kembang Bayi, Toddler, Anak dan Usia Remaja*.

Rizky. (2019). *Pola Asupan Gizi Dalam Mengembangkan Motorik Kasar Anak Usia 5-6 Tahun*.

Satoto. (1990). *Pertumbuhan dan Perkembangan Anak, Pengamatan anak umur 10-18 bulan di kecamatan Mlonggo Kab. Jepara*. Disertasi. Universitas DiponegoroSebelum dan Selama Krisis. Jakarta: LIPI.

Sulpi. (2013). *Hubungan Asi Eksklusif Terhadap Perkembangan Motorik Kasar bayi usia 0-12 bulan di rumah sakit syarif hidayatullah*.

Supariasa. (2001). *Antropometri Gizi Dalam Penilaian Status Gizi*. Fajar 1.

Supariasa, H. D. (2016). *Ilmu Gizi Teori Dan Aplikasi*. ECG.

Quraish Shihab.(2002). *Tafsir Al-Mishbah Pesan, Kesan, dan Keserasiaan Al-Quran*. Jakarta:Lentera. H.165-166.

Lampiran 1

Lembar Observasi

Nama :

Umur :

Jenis Kelamin :

Berat Badan :

Tinggi Badan :

No	Indikator	1	2	3	4
1	Anak dapat melakukan gerak meloncat secara terkoordinasi				
2	Anak dapat melakukan gerak berjalan secara terkoordinasi				
3	Anak dapat melakukan gerakan tubuh secara terkoordinasi untuk melatih kelenturan kesimbangan dan kelincahan				
4	Anak dapat melakukan koordinasi gerakan kaki-tangan-kepala dalam menirukan tarian atau senam				
	Jumlah				
	Total				
	Rata-rata/keterangan				

Keterangan:

4 = Amat baik, 3 = Baik, 2 = Sedang, 1 = Kurang

Nilai Rata-rata 3,50-4,00 (BSB) = Berkembang Sangat Baik)


Nilai Rata-rata 2,50-3,49 (BSH) = Berkembang Sesuai Harapan)

Nilai Rata-rata 1,50-2,49 (MB) = Mulai Berkembang)

Nilai Rata-rata 0,01-1,49 (BB) = Belum Berkembang)

Lampiran 2

Surat izin penelitian



KEMENTERIAN AGAMA REPUBLIK INDONESIA
UNIVERSITAS ISLAM NEGERI SUMATERA UTARA
MEDAN FAKULTAS KESEHATAN MASYARAKAT
 Jl. Willem Iskandar Pasar V Medan Estate 20371 Telp.
 (061) 6615683-6622925 Fax. 6615683

Nomor : B.3082 /Un.11/KM.I/PP.00.9/10/2022 11 Oktober 2022
 Lampiran : -
 Hal : Izin Riset

Yth. Bapak/Ibu Kepala Sekolah RA Nurun Namirah

Assalamualaikum Wr. Wb.

Dengan Hormat, diberitahukan bahwa untuk mencapai gelar Sarjana Strata Satu (S1) bagi Mahasiswa Fakultas Kesehatan Masyarakat adalah menyusun Skripsi (Karya Ilmiah), kami tugaskan mahasiswa:


Nama	: Munyati Fauziah
NIM	: 0801183427
Tempat/Tanggal Lahir	: Labuhan Deli, 02 Oktober 2000
Program Studi	: Ilmu Kesehatan Masyarakat
Semester	: IX (Sembilan)
Alamat	: Jl. Young Panah Hijau Lk.03 Labuhan Deli

untuk hal dimaksud kami mohon memberikan Izin dan bantuannya terhadap pelaksanaan Riset di Jl. Young Panah Hijau Lingkungan XI Labuhan Deli, guna memperoleh informasi/keterangan dan data-data yang berhubungan dengan Skripsi (Karya Ilmiah) yang berjudul:

Hubungan Status Gizi Dengan Perkembangan Motorik Kasar Anak Usia 5-6 Tahun Di RA Nurun Namirah Kelurahan Labuhan Deli

Demikian kami sampaikan, atas bantuan dan kerjasamanya diucapkan terima kasih.

Medan, 11 Oktober 2022
 a.n. DEKAN
 Wakil Dekan Bidang Akademik dan
 Kelembagaan



Digitally Signed


Dr. Mhd. Furqan, S.Si., M.Comp.Sc.
 NIP. 198008062006041003

Tembusan:
 - Dekan Fakultas Kesehatan Masyarakat UIN Sumatera Utara Medan

info : Silahkan scan QRCode diatas dan klik link yang muncul, untuk mengetahui keaslian surat

Lampiran 3

Surat keterangan penelitian



**YAYASAN PENDIDIKAN NURUN NAMIRAH
RAUDHATUL ATHFAL (RA)
NURUN NAMIRAH
KELURAHAN LABUHAN DELI. KEC. MEDAN MARELAN**

Jl. Young Panah Hijau Lingk. XI Kel. Labuhan Deli Kec. Medan Marelan Telp.085261944341

SURAT KETERANGAN
Nomor : 53/RA/NN/10/2022

Saya yang bertanda tangan di bawah ini :

Nama : Hazizah, S.Pd.I
Jabatan : Kepala Sekolah
Nama Sekolah: RAUDHATUL ATHFAL (RA) NURUN NAMIRAH

Menerangkan dengan sebenarnya bahwa :



Nama : Munyati Fauziah
NIM : 0801183427
Program Studi : Ilmu Kesehatan Masyarakat

Yang bersangkutan telah melaksanakan Riset di RA Nurun Namirah, pada tanggal 12 s/d 15 Oktober 2022, dalam rangka melengkapi penyusunan skripsi yang berjudul :

“HUBUNGAN STATUS GIZI DENGAN PERKEMBANGAN MOTORIK KASAR ANAK USIA 5-6 TAHUN DI RA NURUN NAMIRAH KELURAHAN LABUHAN DELI”

Demikian surat keterangan ini dibuat, untuk diketahui dan dipergunakan sebagaimana mestinya.

Medan, 20 Oktober 2022
Kepala Sekolah



Hazizah, S.Pd.I

Lampiran 4

Output Penelitian

1. Karakteristik Responden

Statistics

		gizi	motorik	kelamin	usia
N	Valid	60	60	60	60
	Missing	0	0	0	0

gizi

		Frequency	Percent	Valid Percent	Cumulative Percent
Valid	normal	15	25.0	25.0	25.0
	kurus	42	70.0	70.0	95.0
	gemuk	3	5.0	5.0	100.0
Total		60	100.0	100.0	

motorik

		Frequency	Percent	Valid Percent	Cumulative Percent
Valid	normal	40	66.7	66.7	66.7
	tidak normal	20	33.3	33.3	100.0
Total		60	100.0	100.0	

kelamin

		Frequency	Percent	Valid Percent	Cumulative Percent
Valid	laki-laki	35	58.3	58.3	58.3
	perempuan	25	41.7	41.7	100.0
Total		60	100.0	100.0	

usia

	Frequency	Percent	Valid Percent	Cumulative Percent
Valid 6	55	91.7	91.7	91.7
5	5	8.3	8.3	100.0
Total	60	100.0	100.0	

Case Processing Summary

	Cases					
	Valid		Missing		Total	
	N	Percent	N	Percent	N	Percent
gizi * motorik	60	100.0%	0	0.0%	60	100.0%



gizi * motorik Crosstabulation

			motorik		Total
			normal	tidak normal	
gizi	normal	Count	15	0	15
		% of Total	25.0%	0.0%	25.0%
	kurus	Count	23	19	42
		% of Total	38.3%	31.7%	70.0%
	gemuk	Count	2	1	3
		% of Total	3.3%	1.7%	5.0%
Total		Count	40	20	60
		% of Total	66.7%	33.3%	100.0%

Chi-Square Tests

	Value	df	Asymp. Sig. (2-sided)
Pearson Chi-Square	10.179 ^a	2	.006
Likelihood Ratio	14.720	2	.001
N of Valid Cases	60		

a. 2 cells (33.3%) have expected count less than 5. The minimum expected count is 1.00.

Lampiran 5

Master Tabel

Umur (Tahun)	Berat Badan (kg)	Tinggi Badan (cm)	Jenis kelamin	status gizi IMT/U	Motorik kasar
6	18	108	laki-laki	normal	normal
6	17	108	laki-laki	normal	normal
6	18	114	laki-laki	normal	normal
6	16,5	110	laki-laki	kurus	normal
5	14	108	perempuan	kurus	tidak normal
6	15	109	laki-laki	kurus	normal
6	20	120	laki-laki	kurus	normal
6	16	108	laki-laki	normal	normal
6	16	110	laki-laki	kurus	normal
6	16	109	laki-laki	kurus	normal
6	25	120	perempuan	normal	normal
6	21	116	perempuan	kurus	tidak normal
6	14,5	104	perempuan	kurus	tidak normal
6	14	105	laki-laki	kurus	normal
6	19	114	perempuan	normal	normal
6	23	119	perempuan	normal	normal
6	15	111	perempuan	kurus	normal
6	25	119	laki-laki	normal	normal
6	19,5	109	perempuan	normal	normal
6	15	109	laki-laki	kurus	tidak normal
6	16	111	laki-laki	kurus	tidak normal
5	17	115	perempuan	kurus	tidak normal
6	18	110	laki-laki	kurus	tidak normal
6	15	115	perempuan	kurus	normal
6	16	115	laki-laki	kurus	normal
6	21	121	perempuan	gemuk	normal
6	16,5	119	perempuan	kurus	normal
6	17	116	laki-laki	kurus	tidak normal
6	15	108	laki-laki	kurus	tidak normal
6	23	115	laki-laki	gemuk	normal
6	16	110	perempuan	kurus	tidak normal
6	16	111	perempuan	kurus	tidak normal
6	20	112	laki-laki	normal	normal
6	15	113	laki-laki	kurus	normal
6	15,5	112	perempuan	kurus	tidak normal
6	18	116	perempuan	normal	normal
6	15	116	perempuan	kurus	normal

6	16	110	perempuan	kurus	tidak normal
5	17	105	laki-laki	kurus	tidak normal
6	15,5	114	laki-laki	kurus	tidak normal
5	15	107	laki-laki	kurus	tidak normal
6	16	111	laki-laki	kurus	normal
6	18	113	perempuan	normal	normal
6	15	120	laki-laki	kurus	normal
6	21	123	laki-laki	normal	normal
6	16	113	laki-laki	kurus	normal
6	16	106	laki-laki	kurus	normal
6	18	109,5	laki-laki	kurus	normal
6	15	107	laki-laki	kurus	normal
6	15	111	perempuan	kurus	tidak normal
6	17	108	laki-laki	kurus	tidak normal
6	20	122	laki-laki	normal	normal
6	16	112	perempuan	kurus	normal
5	15	108	perempuan	kurus	tidak normal
6	24	120	perempuan	gemuk	tidak normal
6	17	111,5	perempuan	kurus	normal
6	14	108	perempuan	kurus	normal
6	18	112	laki-laki	kurus	normal
6	23	115	laki-laki	kurus	normal
6	21,5	116,5	laki-laki	normal	normal

Lampiran 6

Dokumentasi Penelitian



Penimbangan Berat Badan Anak



Pengukuran Tinggi Badan Anak



Melakukan gerak melompat dengan 2 kaki/ 1 kaki dalam permainan englek



Anak melakukan gerak tubuh untuk melatih keseimbangan



Anak melakukan gerak berjalan di atas papan titian