

DAFTAR PUSTAKA

- (NAMED), N. A. of M. with E. D. (2011). *National Assosiation of Male with Eating Disorder (NAMED)*. <http://www.namedinc.org/riakfactors.asp>.
- Abdusshomad, A. (2020). Penerapan Sifat Qanaah dalam Mengendalikan Hawa Nafsu Duniawi. *Asy- Syukriyyah*, 21, 21–33.
- Adriani, M., & Wirjatmadi, B. (2012). *Peranan Gizi dalam Siklus Kehidupan* (1st ed.). Kencana Prenada Media Group.
- Aini, M. . (2009). *Faktor-Faktor yang Berhubungan dengan Kecenderungan Perilaku Makan Menyimpang pada Mahasiswi Penghuni Asrama Putri UIN Syarif Hidayatullah Tahun 2009*.
- Akmal, M., Indahaan, Z., Widhawati, & Sari, S. (2016). *Ensiklopedi Kesehatan untuk Umum* (R. Kumuningratti (ed.)). Ar-Ruzz Media.
- Anggraini, R. T. (2017). Hubungan antara Gaya Hidup Hedonis dengan Perilaku Konsumtif pada Remaja. *Gadjah Mada Journal Of Psychology*, 131–140.
- Ariani, A. P. (2017). *Ilmu Gizi* (1st ed.). Nuha Medika.
- Arikunto, S. (2013). *Prosedur Penelitian suatu Pendekatan Praktik*. Rineka Cipta.
- Azwar, S. (2012). *Penyusunan Skala Psikologi*. <http://gizi.depkes.go.id/wp-content/uploads/2012/05/Tubuh-ideal-sehat>
- Badriah, D. L. (2011). *Gizi dalam Kesehatan Reproduksi* (N. F. Atif (ed.); 1st ed.). Refika Aditama.
- Chaney, D. (2010). *Lifestyles: Sebuah Pengantar Komprehensif*. Terj. Nuraeni. Jelasutra.
- Damayanti, D. S. (2014). *Keamanan Makanan*. Alauddin University Press.
- Effendi, Y. (2012). *Rahasia meraih hidup supersukses*. Agromedia Pustaka.
- Erdiantono, S. . (2009). Hubungan antara Faktor Individu dan Faktor Lingkungan dengan Kecenderungan Penyimpangan Perilaku Makan pada Mahasiswi Jurusan Administrasi Perkantoran dan Seketaris.
- Farihah, U. (2021). GAYA HIDUP HEDONISME DALAM AL-QUR'AN.
- Febrianti, C. (2017). Gaya Hidup Hedonisme Mahasiswa Universitas Riau di Kelurahan Simpang Baru Kecamatan Tampan Pekan Baru. *Jurnal Jomvisit*, 4(1), 5.
- Garner, D.M. & Garfinkel, P. . (1979). *The eating attitudes test: An index of the symptoms of anorexia nervosa*. Psychological Medicine.
- Ghozali, I. (2016). *Aplikasi Analisis Multivariate Dengan Program IBM SPSS 23*. (8th ed.). Badan Penerbit Universitas Diponegoro.
- Gibney, et all. (2009). *Gizi Kesehatan Masyarakat*. EGC.

- Hurlock, E. (2015). *Psikologi Perkembangan*. Erlangga.
- Irawan, S. B. (2019). Potret Gaya Hidup Hedonis di Kalangan Mahasiswa (Studi Kasus: Mahasiswa FISIP UIN Syarif Hidayatullah Jakarta angkatan 2014 - 2016) SKRIPSI. *Skripsi, UIN Syarif Hidayatullah Jakarta*.
- Ismail, M. (2019). Hedonisme dan Pola Hidup Islam. *Jurnal Ilmiah Islamic Resources*, 16(2), 193. <https://doi.org/10.33096/jiir.v16i2.21>
- Jessca Vanessa Margareth Sianturi, et all. (2019). Perilaku Konsumtif Ditinjau dari Harga Diri pada Siswa-Siswi SMA Negeri 4 Medan. *Jurnal Diversita*, 5(1), 59.
- Kekes, J. (2018). *Enjoyment: The Moral Significance of Styles of Life*. Oxford University Press.
- Kemendes RI. (2020). *Kementrian Kesehatan Republik Indonesia*.
- Krisnani, H., Santoso, M. B., & Putri, D. (2018). Gangguan Makan Anorexia Nervosa Dan Bulimia Nervosa Pada Remaja. *Prosiding Penelitian Dan Pengabdian Kepada Masyarakat*, 4(3), 399. <https://doi.org/10.24198/jppm.v4i3.18618>
- Mahendraningayu, Y., & Wijaya, A. (2018). Kecenderungan Anorexia Nervosa Pada Mahasiswi Yang Berstatus Sebagai Model Fakultas Psikologi Dan Ilmu Sosial Budaya Universitas Islam Indonesia Yogyakarta.
- Maria, H., Prihanto, F.X., & Sukanto, M. E. (2001). Hubungan antara ketidakpuasan terhadap sosok tubuh (body dissatisfaction) dan kepribadian narsistik dengan gangguan makan (kecenderungan anorexia nervosa dan bulimia nervosa). *Indonesian Psychological Journal*, 16, 272–289.
- Neolaka, A. (2014). *Metode Penelitian dan Statistik*. PT Remaja Rosdakarya.
- Notoatmodjo, S. (2012). *Metodologi Penelitian Kesehatan*. Rineka Cipta.
- Nugraheni, P. N. A. (2008). Perbedaan Kecenderungan Gaya Hidup Hedonis Pada Remaja Ditinjau dari Lokasi Tempat Tinggal. *Fakultas Psikologi UMS*.
- Nurvitria, A. L. (2015). Pengaruh Gaya Hidup Hedonis Terhadap Perilaku Pembelian Impulsif Pada Mahasiswi Jurusan PPB 2013 FIP UNY. *Jurnal Psikologi*, 12, 10–12.
- Permatasari, B. (2012). Hubungan antara penerimaan terhadap kondisi fisik dengan kecenderungan anorexia nervosa pada remaja perempuan SMAN 1 Banjarmasin. *Jurnal Psikologi Klinis Dan Kesehatan Mental*, 1, 130–137.
- Prastika, E. (2018). *Pengaruh Gaya Hidup Hedonisme terhadap Kecurangan Akademik Mahasiswa Bimbingan dan Konseling*.

- Rahayu, M. (2019). Pola Makan Menurut Hadis Nabi Saw (Suatu Kajian Tahlili). *Jurnal Diskursus Islam*, 7(2), 295–313. <https://doi.org/10.24252/jdi.v7i2.10144>
- Riduwan. (2013). *Dasar-Dasar Statistika*. Alfabeta.
- Rindiasari, Hidayat, Yuliani, P. R., Hidayat, W., & Yuliani, W. (2021). Uji Validitas Dan Reliabilitas Angket Kepercayaan Diri. *FOKUS (Kajian Bimbingan & Konseling Dalam Pendidikan)*, 4(5), 367. <https://doi.org/10.22460/fokus.v4i5.7257>
- Riset Kesehatan Dasar (Riskesdas). (2018). *Badan Penelitian dan Pengembangan Kesehatan Kementerian Kesehatan RI*.
- Rismayanthi, C. (2016). KELAINAN PERILAKU MAKAN (ANOREXIA NERVOSA) PADA ATLET. *Pendidikan Kesehatan Dan Rekreasi*, <https://news.ge/anakliis-porti-aris-qveynis-momava>.
- Santi, M. (2013). *Faktor-Faktor yang Mempengaruhi Kecenderungan Perilaku Makan Menyimpang pada Mahasiswa di Fakultas Kedokteran dan Ilmu Kesehatan Universitas Islam Negeri Syarif Hidayatullah Jakarta Tahun 2012* (Vol. 16, Issue 22).
- Shihab, M. Q. (2000). *Tafsir al-Misbah*,. Lentera Hati.
- Siregar, R. (2016). Hubungan Citra Tubuh dengan Gangguan Makan pada Remaja Putri masa Pubertas. *Jurnal Program Studi Kesehatan Masyarakat Universitas Airlangga*, 1.
- Sugiyono. (2016). *Metode Penelitian Pendidikan*. Alfabeta.
- Sugiyono. (2017). *Metode Penelitian Pendidikan Pendekatan Kuantitatif, Kualitatif, dan R&D*. Alfabeta.
- Thompson, J. K. (ed). (2004). *Handbook of Eating Disorders and Obesity*.
- Yatimah, S. (2019). *Hedonisme dalam Al-Qur'an Analisis terhadap Pandangan Quraish Shihab Atas Surat At-Takatsur dalam Tafsir Al-Misbah*.
- Yenawati, S. (2018). Gangguan Psikosomatik Dan Psikofisiologis (Anorexia Nervosa, Enuresis, Ashma). *Psymphic : Jurnal Ilmiah Psikologi*, 3(1), 87–106. <https://doi.org/10.15575/psy.v3i1.2179>.




LAMPIRAN

UNIVERSITAS ISLAM NEGERI
SUMATERA UTARA MEDAN

Lampiran 1

Surat Izin Penelitian



KEMENTERIAN AGAMA REPUBLIK INDONESIA
UNIVERSITAS ISLAM NEGERI SUMATERA UTARA MEDAN
FAKULTAS KESEHATAN MASYARAKAT
JL.Williem Iskandar Pasar V Medan Estate 20371
Telp. (061) 6615683-6622925 Fax. 6615683

Nomor : B.3194 /Un. 1 /KM.I/PP.00.9/10/2022 21 Oktober 2022
 Lampiran : -
 Hal : Izin Riset

Yth. Bapak/Ibu Kepala Sekolah Menengah Kejuruan Swasta Harapan Stabat

Assalamualaikum Wr. Wb
 Dengan Hormat, diberitahukan bahwa untuk mencapai gelar Sarjana Strata Satu (S1) bagi Mahasiswa Fakultas Kesehatan Masyarakat adalah menyusun Skripsi (Karya Ilmiah), kami tugaskan mahasiswa:


Nama	: Riska Nurfajarani
NIM	: 0801183335
Tempat/Tanggal Lahir	: Karanggading, 02 Juli 2000
Program Studi	: Ilmu Kesehatan Masyarakat
Semester	: IX (Sembilan)
Alamat	: GANG RAHMAT LKII PAYA MABAR REL NO.172 STABAT Kelurahan PAYA MABAR Kecamatan STABAT

untuk hal dimaksud kami mohon memberikan Izin dan bantuannya terhadap pelaksanaan Riset di Jalan Letjend S. Parman No.5, Kecamatan Stabat, Kabupaten Langkat, Provinsi Sumatera Utara, guna memperoleh informasi/keterangan dan data-data yang berhubungan dengan Skripsi (Karya Ilmiah) yang berjudul:

Pengaruh Gaya Hidup Hedonisme terhadap Kejadian Anoreksia Nervosa di SMK Swasta Harapan Stabat

Demikian kami sampaikan, atas bantuan dan kejasamanya diucapkan terima kasih.

Medan, 21 Oktober 2022
 a.n. DEKAN
 Wakil Dekan Bidang Akademik dan
 Kelembagaan



Digitaly Signed

Dr. Mhd. Furgan, S.SI., M.Comp.Sc.
 NIP. 198008062006041003 Tambunan.



- Dekan Fakultas Kesehatan Masyarakat UIN Sumatera Utara Medan

Info : Sediakan scan QR code diatas dan klik link yang muncul untuk mengetahui keaslian nomor

https://aiselma.unsu.ac.id/pengajuan/cetakakif/OTUxNTI= 1/1

Lampiran 2

Surat Balasan Izin Penelitian

	<p>SMP - SMK (SMEA - STM - TIK) YAYASAN PERGURUAN HARAPAN Jln. Letjend. S. Parman No .5 Stabat Kabupaten Langkat – Sumatera Utara HP. 085362340979 Kode Pos 20814 E – Mail : harapanschool@yahoo.com</p>	
SMP : Akreditasi A SMK NPSN : No : 18.250.254 TEKNIK KOMPUTER dan JARINGAN : Akreditasi B	SMK BISNIS MANAJEMEN AKUNTANSI : Akreditasi A ADM. PERKANTORAN : Akreditasi A	SMK TEKNIK INDUSTRI AUDIO VIDEO : Akreditasi B MEKANIK OTOMOTIF : Akreditasi A ISO 9001 : 2008 Certified Company Cert No : 30287

SURAT KETERANGAN
 Nomor : 144 /105.3/F/SMK.H/MN/2022

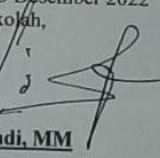
Kepala Sekolah Menengah Kejuruan (SMK) Swasta Harapan Stabat, Kabupaten Langkat,
 dengan ini menerangkan :


Nama : Riska Nurfajarani
 N.I.M : 0801183335
 Tempat/Tanggal Lahir : Karanggading, 02 Juli 2000
 Program Studi : Ilmu Kesehatan Masyarakat

nama tersebut di atas benar telah melaksanakan penelitian di SMK Swasta Harapan Stabat
 dengan judul **“Pengaruh Gaya Hidup Hedonisme terhadap Kejadian Anoreksia Nervosa
 di SMK Swasta Harapan Stabat”** pada tanggal 22 Oktober 2022.

Demikian surat keterangan penelitian ini diberikan untuk dapat dipergunakan seperlunya.

Stabat, 13 Desember 2022

Kepala Sekolah,

 Drs. Suyadi, MM



Lampiran 3

Pertanyaan Wawancara Untuk Melengkapi Data Observasi Awal

a. Data Responden

1. Nama :
2. Jenis kelamin :
3. Umur :
4. Kelas/ Jurusan :
5. Berat badan :
6. Tinggi badan :

b. Gaya Hidup Hedonisme

1. Apakah anda sering membeli barang-barang yang mahal yang anda beli karena mengikuti tren yang ada?
2. Apakah menurut anda mengikuti tren yang ada itu penting?
3. Apakah anda ingin menjadi pusat perhatian dari teman-teman anda?
4. Apakah anda sering menghabiskan waktu diluar daripada dirumah untuk bersenang-senang?
5. Apakah anda terlalu mendengarkan pendapat orang lain mengenai diri anda?
6. Apakah anda pernah merasa tidak percaya diri?
7. Apakah menurut anda penting berpenampilan yang menarik yang sesuai dengan pandangan orang lain?

c. Kejadian Anoreksia Nervosa

1. Apakah anda merasa puas dengan berat badan yang anda miliki?
2. Apakah keluarga atau teman-teman anda pernah memperlakukan berat badan yang anda miliki?
3. Apakah anda pernah ingin memiliki berat badan yang ideal?
4. Apa usaha yang pernah anda lakukan untuk memiliki berat badan yang ideal?
5. Apakah anda pernah melakukan diet dengan mengonsumsi obat-obatan herbal dengan tidak mengikuti saran dari dokter atau tenaga kesehatan?
6. Apakah anda pernah merasa insecure mengenai fisik dengan orang lain?
7. Berapa kali sehari anda makan?
8. Apakah anda memiliki nafsu makan yang bagus?
9. Bagaimana pandangan anda mengenai makanan?
10. Apakah anda pernah makan dengan porsi yang banyak atau berlebihan?
11. Apakah anda pernah berolahraga yang berlebihan?
12. Apa tujuan anda melakukan olahraga yang berlebihan?

Lampiran 4

Hasil Observasi Awal

a. Data Responden

No	Nama	Jenis Kelamin	Umur	Kelas/Jurusan	BB (kg)	TB (cm)	Kategori IMT
1	AG	Pr	15	10/Akuntansi	42	155	17,5 (Under weight)
2	CN	Pr	17	12/Akuntansi	48	147	22,22 (Normal)
3	WB	Lk	17	12/Teknik Sepeda Motor	62	163	23,77 (Overweight)
4	ET	Lk	18	12/Akuntansi	50	165	18,38 (Under weight)
5	RE	Pr	15	10/OTK Perkantoran	49	157	19,91 (Normal)
6	AR	Pr	17	12/OTK Perkantoran	45	158	19,27 (Normal)
7	DR	Pr	16	11/Komputer Jaringan	42	158	16,86 (Under weight)
8	KN	Lk	18	12/Komputer Jaringan	53	165	19,48 (Normal)
9	AN	Pr	16	11/Akuntansi	40	153	17,09 (Under weight)
10	RE	Lk	15	10/OTK	58	170	20,06 (Normal)

				Perk ntoran			l)
1 1	MI	Lk	15	10/Te knik Seped a Motor	52	17 0	17,99 (Under weight)
1 2	WL	Pr	17	11/Ak untan si	49	15 5	20,40 (Norma l)

b. Hasil Wawancara Gaya Hidup Hedonisme

No	P1	P2	P3	P4	P5	P6	P7
1	Ya	Ya	Tidak	Tidak	Tidak	Ya	Ya
2	Ya	Ya	Ya	Tida	Ya	Ya	Tidak
3	Ya	Tidak	Ya	Ya	Ya	Ya	Ya
4	Tidak	Tidak	Ya	Ya	Tidak	Tidak	Tidak
5	Ya	Ya	Tidak	Ya	Ya	Ya	Ya
6	Ya	Ya	Ya	Tidak	Ya	Ya	Tidak
7	Tidak	Ya	Ya	Ya	Ya	Tidak	Ya
8	Ya	Tidak	Ya	Ya	Tidak	Tidak	Ya
9	Ya	Ya	Ya	Ya	Ya	Ya	Ya
10	Ya	Ya	Ya	Ya	Tidak	Ya	Tidak
11	Tidak	Tidak	Ya	Ya	Ya	Tidak	Ya
12	Ya	Ya	Ya	Ya	Ya	Ya	Ya

Kesimpulan :

1. 9 dari 12 subjek mengaku sering membeli barang yang mahal karena mengikuti tren yang ada.
2. 8 dari 12 subjek beranggapan bahwa mengikuti tren itu penting.
3. 9 dari 12 subjek mengaku mereka ingin menjadi pusat perhatian dari teman-temannya.
4. 9 dari 12 subjek sering menghabiskan waktu diluar untuk bersenang-senang.
5. 8 dari 12 subjek mengaku mereka terlalu mendengarkan pendapat orang lain mengenai diri mereka.
6. 8 dari 12 subjek mengaku mereka pernah merasa tidak percaya diri.

7. 8 dari 12 subjek beranggapan bahwa berpenampilan menarik sesuai dengan pandangan orang lain itu penting.

c. Hasil Wawancara Kejadian Anoreksia Nervosa

No	P1	P2	P3	P4	P5	P6
1	Tidak	Ya	Ya	Diet	Tidak	Ya
2	Ya	Tidak	Tidak	Olahraga	Tidak	Tidak
3	Ya	Tidak	Tidak	Olahraga	Tidak	Tidak
4	Tidak	Tidak	Ya	Olahraga	Tidak	Tidak
5	Ya	Ya	Ya	Diet	Tidak	Ya
6	Ya	Tidak	Tidak	Tidak Ada	Tidak	Tidak
7	Tidak	Ya	Ya	Diet	Tidak	Ya
8	Ya	Tidak	Tidak	Tidak Ada	Tidak	Tidak
9	Tidak	Ya	Ya	Diet	Tidak	Ya
10	Ya	Tidak	Tidak	Tidak Ada	Tidak	Tidak
11	Ya	Tidak	Ya	Olahraga	Tidak	Tidak
12	Tidak	Tida	Tidak	Olahraga	Ya	Tidak

P7	P8	P9	P10	P11	P12
3	Ya	Makan Banyak Bisa Bikin Gendut	Ya	YA	Untuk menurunkan berat badan
3	Ya	Tidak Ada Masalah	Tidak	Tidak	Supaya sehat
4	Ya	Bagus	Ya	Tidak	Supaya badan nya bagus
3	Tidak	Makanan bisa membuat gendut	Tidak	Tidak	Supaya sehat
3	Ya	Tidak Ada Masalah	Ya	Tidak	Untuk mengisi waktu luang
3	Ya	Bagus	Tidak	Tidak	Supaya sehat
3	Tidak	Makan Bisa Bikin Gendut	Tidak	Ya	Untuk menurunkan berat badan
3	Ya	Tidak Ada Masalah	Ya	Tidak	Supaya sehat
3	Ya	Makan Bisa Membuat Gendut	Tida	Ya	Untuk menurunkan berat badan yang dimiliki
3	Ya	Bagus	Tidak	Tidak	Supaya badannya bagus
3	Tidak	Bagus	Tidak	Tidak	Supaya sehat
3	Ya	Tidak Ada Masalah	Ya	Tidak	Supaya sehat

Kesimpulan :

1. 5 dari 12 subjek merasa tidak puas dengan berat badan yang mereka miliki.
2. 4 dari 12 responden pernah menyatakan bahwa lingkungan mereka seperti keluarga dan teman-teman mereka pernah memperlakukan berat badan yang mereka miliki.
3. 6 dari 12 subjek pernah ingin memiliki berat badan yang ideal.
4. 9 dari 12 subjek melakukan berbagai usaha untuk memiliki berat badan yang ideal, diantaranya: 4 subjek dengan melakukan diet dan 5 subjek melakukan olahraga.
5. 1 dari 12 subjek mengaku pernah mengkonsumsi obat-obatan herbal untuk diet yang tidak berasal dari dokter atau tenaga kesehatan.
6. 4 dari 12 subjek pernah merasa insecure terhadap fisik dengan orang lain.
7. 11 dari 12 subjek memiliki pola makan yang sudah sesuai yaitu dengan makan 3 kali sehari.
8. 3 dari 12 subjek memiliki nafsu makan yang tidak bagus.
9. 4 dari 12 subjek menganggap bahwa makanan bisa membuat mereka gendut.
10. 5 dari 12 subjek mengaku pernah makan dengan porsi yang berlebihan.
11. 3 dari 12 subjek mengaku pernah melakukan olahraga yang berlebihan .
12. 3 dari 12 subjek mengaku melakukan olahraga yang berlebihan agar bisa menurunkan berat badan yang dimiliki.

Sehingga dapat diketahui dari ciri-ciri seseorang yang mengalami kejadian anoreksia nervosa terdapat 5 orang yang mengalami ciri-ciri tersebut dengan berjenis kelamin perempuan.

Lampiran 5

Lembar Kuesioner Penelitian

Lembar Persetujuan Menjadi Responden Penelitian
“Pengaruh Gaya Hidup Hedonisme terhadap Kejadian Anoreksia Nervosa pada Remaja di SMK Swasta Harapan Stabat”

Oleh:

Riska Nurfajariani

Saya adalah mahasiswi Fakultas Kesehatan Masyarakat Universitas Islam Negeri Sumatera Utara, Medan. Saat ini saya sedang melakukan penelitian yang berjudul “Pengaruh Gaya Hidup Hedonisme terhadap Kejadian Anoreksia Nervosa pada Remaja di SMK Swasta Harapan Stabat”. Penelitian ini merupakan salah satu kegiatan dalam menyelesaikan tugas akhir di fakultas Kesehatan Masyarakat Universitas Islam Negeri Sumatera Utara.

Dalam penelitian uji validitas dan uji reliabilitas ini, siswa akan berikan tiga lembar kuesioner yaitu kusioner data remaja, kuesioner mengenai gaya hidup hedonisme dan kuesioner mengenai kecenderungan kejadian anoreksia nervosa. Penelitian ini tidak akan memberi dampak yang membahayakan kepada siswa/i. Untuk keperluan tersebut, saya mengharapkan kesediaan siswa/siswi untuk berpartisipasi dalam penelitian ini. Jika siswa/siswi bersedia, silahkan untuk mengisi kuesioner dengan jujur dan apa adanya. Partisipasi siswa/siswi dalam penelitian ini bersifat sukarela, sehingga bebas untuk mengundurkan diri setiap saat tanpa ada sanksi apapun. Semua informasi yang diberikan akan dirahasiakan dan hanya dipergunakan dalam penelitian ini.

Responden

Medan, 2022

Peneliti

(Riska Nurfajariani)

KUESIONER PENELITIAN

“Pengaruh Gaya Hidup Hedonisme terhadap Kejadian Anoreksia Nervosa pada Remaja di SMK Swasta Harapan Stabat”

I. Data Demografi

Berilah tanda cheklist (√) pada pilihan yang anda anggap benar dan sesuai.

1. Nama Responden :
2. Usia :
3. Jenis Kelamin : () laki-laki () perempuan
4. Kelas :
5. Berat Badan :
6. Tinggi Badan :
7. Pengeluaran Pribadi /hari :
 - a. < Rp 10.000,00
 - b. Rp 10.000,00- Rp 25.000,00
 - c. Rp 25.000,00- Rp 50.000,00
 - d. > Rp 50.000,00
8. Pekerjaan Orang tua :

Ayah :

 - a. TNI/POLRI
 - b. PNS/ Guru/ Dosen
 - c. Petani/ Nelayan
 - d. Wiraswasta
 - e. Pensiunan
 - f. Tidak Bekerja

Ibu :

 - a. TNI/POLRI
 - b. PNS/ Guru/ Dosen
 - c. Petani/ Nelayan
 - d. Wiraswasta
 - e. Pensiunan
 - f. Ibu rumah tangga

II. KUESIONER GAYA HIDUP HEDONISME

Berilah tanda checklist (√) pada pilihan yang anda anggap benar dan sesuai

No.	Pernyataan	SS	S	KS	TS
1.	Saya mengalalkan berbagai cara untuk mencapai kepuasan				
2.	Saya bersikap malas untuk bekerja keras				
3.	Saya berusaha keras untuk menyelesaikan suatu pekerjaan				
4.	Saya tidak suka bermalas-malasan dalam mengerjakan sesuatu				
5.	Saya menyukai cara instan untuk mendapatkan sesuatu yang saya inginkan				
6.	Saya menghabiskan banyak uang untuk bersenang-senang				
7.	Saya bekerja paruh waktu demi memenuhi kebutuhan yang saya inginkan				
8.	Saya tidak suka menghamburkan uang untuk bersenang-senang				
9.	Saya menghabiskan banyak uang untuk membelibarang yang mahal				
10.	Saya menghabiskan waktu untuk bersenang-senang				
11.	Saya tidak membeli barang yang sesuai tren				
12.	Saya sangat menghargai waktu karena bagi saya waktu adalah uang				
13.	Saya mengikuti gaya hidup terkini atau sesuai tren yang ada				
14.	Saya tertarik pada produk mahal dan terkini				
15.	Saya tidak suka mengikuti gaya terkini				

16.	Saya sama sekali tidak tertarik untuk membeli produk yang mahal dan terkini yang menurut saya itu tidak diperlukan				
17.	Saya tertarik menghabiskan waktu untuk bersenang – senang				
18.	Saya merasa perlu mengikuti tren gaya hidup terkini				
19.	Saya lebih tertarik menghabiskan waktu di rumah daripada di tempat keramaian				
20.	Saya beranggapan mengikuti tren gaya hidup terkini itu tidak penting				
21.	Saya suka membeli produk mahal				
22.	Saya merasa perlu menghabiskan waktu untuk bersenang – senang				
23.	Saya lebih mengutamakan membeli barang-barang yang saya butuhkan daripada yang saya inginkan				
24.	Saya lebih suka menghabiskan waktu sendiri ketika saya sedang istirahat.				

III. KUESIONER KEJADIAN ANOREKSIA NERVOSA

Berilah tanda checklist (√) pada pilihan yang anda anggap benar dan sesuai

No.	Pernyataan	SS	S	KS	TS
1.	Saya selalu makan dalam jumlah yang banyak menurut penglihatan orang-orang sekitar saya				
2.	Saya pernah merasa tidak dapat berhenti makan atau sulit mengendalikan porsi makan saya				
3.	Saya pernah makan dalam porsi yang besar ketika saya tidak merasa lapar				
4.	Saya tidak pernah makan dalam porsi yang besar ketika saya lapar				
5.	Saya bisa mengendalikan porsi makan saya				
6.	Saya selalu merasa memiliki berat badan yang berlebihan atau gemuk				
7.	Saya merasa takut ketika saya menjadi gemuk atau bertambah berat badan				
8.	Saya merasa berat badan yang saya memiliki mempengaruhi tingkat kepercayaan diri saya				
9.	Saya tidak merasa takut bersaing dengan teman sebaya saya yang memiliki berat badan yang lebih ideal dari saya				
10.	Saya tidak merasa takut ketika menerima kritikan dari orang lain mengenai berat badan saya				
11.	Saya merasa malu atau kecewa ketika saya makan yang berlebihan				
12.	Saya merasa sangat marah ketika saya tidak dapat mengendalikan nafsu makan saya sehingga berat badan saya naik lagi				

13.	Saya pernah memuntahkan kembali dengan sengaja makan yang telah saya makan untuk mencegah terjadinya kenaikan berat badan				
14.	Saya tidak pernah menggunakan obat pelangsing untuk mencegah terjadinya kenaikan berat badan				
15.	Saya tidak pernah berpuasa atau makan kurang dari 2 kali sehari untuk mencegah terjadinya kenaikan berat badan				
16.	Saya menurunkan berat badan saya secara berlebihan agar saya tampil lebih menarik dimata orang lain				
17.	Saya pernah berolahraga yang berlebihan untuk mencegah terjadinya kenaikan berat badan saya				
18.	Saya pernah makan sampai saya merasa kekenyangan				
19.	Saya pernah makan dalam porsi yang besar pada malam hari ketika saya tidak bisa tidur				
20.	Saya tidak pernah mengurangi porsi makan saya dalam waktu yang berturut-turut				
21.	Saya pernah menghabiskan waktu yang lama untuk makan				
22.	Saya pernah kehilangan nafsu makan saat saya menghabiskan waktu yang lama untuk makan				
23.	Saya pernah ketika saya sedang makan diiringi dengan melakukan kegiatan lain seperti main hp, berbicara, dll				
24.	Saya tidak pernah berbicara ketika saya sedang makan				
25.	Saya pernah makan lebih cepat dari waktu biasanya.				

Lampiran 6

Uji Validitas

a. Perhitungan Validitas pada butir soal Gaya Hidup Hedonisme

Pernyataan	r hitung	r tabel	Keterangan
P1	0,376	0,361	Valid
P2	0,366	0,361	Valid
P3	0,362	0,361	Valid
P4	0,365	0,361	Valid
P5	0,434	0,361	Valid
P6	0,436	0,361	Valid
P7	0,422	0,361	Valid
P8	0,436	0,361	Valid
P9	0,434	0,361	Valid
P10	0,474	0,361	Valid
P11	0,492	0,361	Valid
P12	0,441	0,361	Valid
P13	0,37	0,361	Valid
P14	0,475	0,361	Valid
P15	0,582	0,361	Valid
P16	0,449	0,361	Valid
P17	0,507	0,361	Valid
P18	0,62	0,361	Valid
P19	0,411	0,361	Valid
P20	0,481	0,361	Valid
P21	0,389	0,361	Valid
P22	0,438	0,361	Valid
P23	0,468	0,361	Valid
P24	0,513	0,361	Valid

b. Perhitungan Validitas pada butir soal Kejadian Anoreksia Nervosa

Pernyataan	r hitung	r tabel	Keterangan
P1	0,367	0,361	Valid
P2	0,501	0,361	Valid
P3	0,423	0,361	Valid
P4	0,46	0,361	Valid
P5	0,683	0,361	Valid
P6	0,574	0,361	Valid
P7	0,39	0,361	Valid
P8	0,45	0,361	Valid
P9	0,517	0,361	Valid
P10	0,407	0,361	Valid
P11	0,676	0,361	Valid
P12	0,41	0,361	Valid
P13	0,555	0,361	Valid
P14	0,411	0,361	Valid
P15	0,523	0,361	Valid
P16	0,523	0,361	Valid
P17	0,481	0,361	Valid
P18	0,375	0,361	Valid
P19	0,392	0,361	Valid
P20	0,43	0,361	Valid
P21	0,435	0,361	Valid
P22	0,373	0,361	Valid
P23	0,41	0,361	Valid
P24	0,373	0,361	Valid
P25	0,362	0,361	Valid

Lampiran 7

Uji Reliabilitas

1. Gaya Hidup Hedonisme (Variabel X)

Scale: ALL VARIABLES

Case Processing Summary

		N	%
Cases	Valid	32	100.0
	Excluded ^a	0	.0
	Total	32	100.0

a. Listwise deletion based on all variables in the procedure.

Reliability Statistics

Cronbach's Alpha	N of Items
.840	24

Item-Total Statistics

	Scale Mean if Item Deleted	Scale Variance if Item Deleted	Corrected Item-Total Correlation	Cronbach's Alpha if Item Deleted
X1	48.84	115.039	.385	.835
X2	48.94	114.964	.391	.835
X3	50.25	115.806	.337	.836
X4	50.22	116.628	.243	.840
X5	49.38	114.629	.337	.836
X6	50.19	113.706	.389	.834
X7	49.47	115.354	.340	.836
X8	49.59	113.023	.333	.837
X9	50.53	115.031	.374	.835
X10	50.00	113.484	.394	.834
X11	49.25	113.161	.390	.834
X12	50.31	113.770	.418	.833
X13	49.72	111.047	.448	.832
X14	49.81	111.448	.471	.831
X15	49.59	111.346	.490	.830

X16	49.72	113.628	.271	.841
X17	50.09	111.055	.455	.832
X18	50.34	109.459	.644	.825
X19	49.97	116.870	.261	.839
X20	49.81	113.641	.416	.834
X21	50.13	115.790	.297	.838
X22	49.97	111.644	.476	.831
X23	50.50	113.032	.485	.831
X24	50.09	113.507	.358	.836

2. Kejadian Anoreksia Nervosa (Variabel Y)

Scale: ALL VARIABLES

Case Processing Summary

		N	%
Cases	Valid	32	100.0
	Excluded ^a	0	.0
	Total	32	100.0

a. Listwise deletion based on all variables in the procedure.

Reliability Statistics

Cronbach's Alpha	N of Items
.852	25

Item-Total Statistics

	Scale Mean if Item Deleted	Scale Variance if Item Deleted	Corrected Item-Total Correlation	Cronbach's Alpha if Item Deleted
Y01	60.53	128.464	.315	.850
Y02	60.50	122.603	.499	.844
Y03	60.03	124.999	.372	.848
Y04	59.80	124.786	.446	.846
Y05	60.70	121.803	.590	.841
Y06	60.50	122.534	.569	.842
Y07	59.53	123.982	.445	.846
Y08	60.30	128.079	.323	.850
Y09	60.17	122.144	.426	.847

Y10	60.03	126.654	.313	.850
Y11	60.03	118.792	.669	.837
Y12	60.20	126.166	.433	.846
Y13	61.00	123.793	.524	.843
Y14	60.00	125.034	.303	.852
Y15	58.97	126.999	.461	.846
Y16	60.77	124.392	.471	.845
Y17	60.30	125.597	.392	.847
Y18	59.33	128.230	.364	.849
Y19	59.17	125.247	.379	.848
Y20	59.37	125.895	.454	.846
Y21	59.90	124.231	.425	.846
Y22	60.10	128.093	.231	.854
Y23	59.97	126.102	.291	.852
Y24	60.07	129.789	.169	.855
Y25	59.53	127.085	.318	.850



Lampiran 8

Sebaran Data Pengisian Kuesioner Uji Validitas

A. Skala Gaya Hidup Hedonisme

Nomor Responden	P1	P2	P3	P4	P5	P6	P7	P8	P9	P10	P11	P12	P13	P14	P15	P16	P17	P18	P19	P20	P21	P22	P23	P24	Total	
1	3	2	2	4	2	1	2	2	1	2	1	1	1	3	1	1	2	1	3	1	2	1	1	1	39	
2	3	4	1	1	3	2	3	1	1	3	2	1	1	1	2	1	2	1	2	2	1	2	1	1	40	
3	2	3	1	1	3	2	4	1	1	3	2	1	1	1	2	1	2	1	2	2	1	2	1	1	40	
4	4	2	1	1	3	2	3	1	1	3	2	1	1	1	2	1	2	1	2	2	1	2	1	1	40	
5	3	3	1	1	3	2	3	1	1	3	2	1	2	1	2	1	2	1	2	2	1	2	1	1	40	
6	4	3	2	2	3	1	4	4	1	3	4	2	1	4	3	4	1	1	3	2	2	3	2	4	56	
7	4	2	2	2	3	1	3	4	1	1	4	4	2	1	3	2	4	1	1	2	2	1	1	2	4	50
8	4	3	2	1	2	2	1	2	1	2	3	2	3	4	3	4	2	2	3	2	2	3	1	2	50	
9	3	2	3	3	2	4	2	3	2	3	2	1	1	2	1	1	2	1	1	3	2	2	1	2	46	
10	3	4	2	1	4	1	3	1	1	1	2	1	2	2	3	1	1	1	3	2	2	1	1	2	43	
11	3	4	2	1	4	1	2	2	1	1	2	1	3	2	3	1	1	1	3	2	2	1	1	2	44	
12	4	4	4	2	2	3	2	2	2	3	3	2	3	3	3	3	3	3	2	3	3	3	2	3	58	
13	3	3	1	3	2	3	3	2	2	3	3	2	3	3	3	3	3	3	2	3	3	3	2	2	57	
14	4	4	4	1	3	2	4	3	1	4	1	4	4	4	4	1	4	4	1	4	1	4	3	1	54	
15	4	3	1	1	1	1	2	1	1	1	2	1	2	2	1	1	1	1	1	1	1	2	1	1	29	
16	2	2	3	4	1	1	2	4	1	1	4	1	3	1	3	4	1	2	1	2	1	1	1	4	46	
17	4	4	2	2	3	4	2	4	1	1	2	2	3	4	2	2	1	1	2	2	3	3	4	2	50	
18	4	4	2	3	3	1	4	2	1	1	4	2	4	3	4	2	2	2	2	2	2	2	2	2	52	
19	1	2	2	2	1	1	3	2	1	1	3	1	1	2	3	4	1	1	2	4	1	1	1	2	42	
20	3	4	2	3	3	2	2	4	1	1	4	2	4	3	2	4	1	1	2	2	1	1	1	4	49	
21	4	4	1	4	3	1	4	4	3	3	4	2	2	1	4	2	4	3	4	3	4	3	1	2	60	
22	3	4	3	2	3	2	2	2	2	2	4	1	4	2	2	1	1	2	2	3	2	3	1	1	45	
23	4	3	2	2	4	3	3	2	2	2	2	2	2	2	3	2	2	2	2	3	2	3	2	3	51	
24	3	4	2	1	2	2	2	2	1	2	3	2	2	2	3	2	1	2	4	2	2	1	2	2	46	
25	1	3	1	1	2	1	1	2	2	2	3	2	2	2	1	2	3	3	1	1	4	2	3	2	43	
26	3	3	1	1	1	1	2	1	1	1	2	1	3	2	1	1	1	1	1	1	1	2	1	1	29	
27	4	3	1	2	4	1	2	4	1	1	4	1	4	1	4	4	1	1	1	1	3	4	1	1	46	
28	3	3	1	1	4	1	2	4	1	2	2	3	1	1	4	4	1	1	1	1	1	1	1	1	44	
29	4	4	2	2	4	3	4	1	3	4	4	1	3	2	3	4	4	2	4	2	2	4	1	4	60	
30	2	2	1	1	2	1	2	4	1	1	4	1	2	1	1	4	1	2	1	4	1	1	1	1	40	
31	3	3	1	1	4	4	3	4	4	3	4	4	4	4	2	3	4	4	2	4	2	1	4	1	60	
32	3	1	1	1	1	2	1	2	4	1	1	4	1	2	1	1	4	1	2	1	4	1	1	1	40	

B. Skala Kejadian Anoreksia Nervosa

Nomor Responden	P1	P2	P3	P4	P5	P6	P7	P8	P9	P10	P11	P12	P13	P14	P15	P16	P17	P18	P19	P20	P21	P22	P23	P24	P25	Total
1	3	1	3	2	3	2	4	2	2	2	4	3	1	4	4	1	3	3	4	4	2	3	3	1	3	61
2	2	1	1	3	1	2	3	2	1	1	2	2	1	1	3	1	2	3	4	3	3	1	1	2	3	48
3	2	1	1	2	1	2	3	2	1	1	2	2	1	1	4	1	2	3	2	3	3	1	1	1	2	47
4	2	1	3	4	1	2	3	2	1	3	2	2	1	1	3	1	2	3	2	3	1	1	1	2	3	48
5	2	1	1	3	1	2	3	2	1	1	2	2	1	1	3	1	1	2	3	3	2	1	1	1	3	45
6	1	1	4	4	2	3	3	3	4	2	3	3	1	2	4	3	3	4	4	4	1	3	1	4	4	62
7	1	1	3	2	4	1	1	3	2	4	3	1	3	2	4	1	3	3	4	2	4	3	3	2	4	61
8	3	3	2	3	2	2	2	2	2	2	2	3	1	2	4	2	2	4	4	4	2	3	2	2	4	60
9	2	2	3	2	1	3	4	4	1	2	3	2	2	1	4	3	4	3	4	2	4	3	4	3	4	62
10	1	3	2	4	2	3	4	3	4	3	3	4	1	4	4	2	3	4	4	4	2	2	3	1	3	63
11	1	3	4	4	2	3	4	3	4	3	3	4	1	4	4	2	3	4	4	4	4	2	3	1	4	63
12	2	3	3	2	2	3	3	2	3	4	3	3	2	2	4	2	2	2	4	4	3	2	3	2	4	60
13	2	3	4	3	2	3	3	2	3	4	3	3	2	2	4	2	2	4	4	3	3	2	3	2	4	60
14	1	1	2	1	1	1	1	4	1	1	1	2	1	1	2	1	4	4	1	1	1	4	4	3	1	50
15	2	2	3	2	1	2	4	1	4	2	1	2	1	4	4	1	1	4	3	3	2	2	1	3	4	56
16	1	1	1	2	1	1	1	1	4	4	1	2	1	2	4	1	1	2	1	3	1	2	1	4	4	50
17	1	1	3	4	2	1	3	3	4	2	3	3	1	4	4	3	3	3	4	4	2	3	1	4	4	63
18	3	1	3	2	2	2	4	2	4	3	3	2	3	2	4	2	2	2	3	4	4	4	3	3	4	62
19	1	2	4	3	1	2	1	2	1	3	1	2	1	4	3	3	2	2	4	3	2	1	2	4	3	56
20	1	1	1	1	2	1	3	1	2	2	1	1	1	3	1	1	1	3	4	2	2	1	3	2	2	45
21	3	4	3	3	3	1	4	2	2	1	3	3	4	4	3	1	4	4	4	4	4	2	3	3	3	62
22	2	2	1	3	2	2	3	3	2	2	3	2	1	2	4	2	2	3	4	2	2	3	3	2	3	56
23	2	2	2	3	2	1	2	2	2	2	2	2	1	2	4	1	1	2	3	3	3	3	3	3	2	55
24	3	2	2	4	2	3	3	3	3	4	3	3	2	4	3	2	3	3	2	3	2	3	4	4	3	65
25	4	4	3	3	4	4	4	3	3	2	4	2	2	3	4	1	3	4	4	3	4	1	3	4	2	68
26	2	2	2	2	1	2	4	1	1	2	4	4	2	1	3	2	3	3	4	2	4	4	1	2	3	55
27	2	2	4	3	1	1	3	1	1	3	4	2	1	4	4	4	1	4	1	4	3	4	4	1	1	57
28	2	3	2	1	1	1	2	2	1	2	1	1	1	4	4	1	1	3	4	4	3	4	4	2	1	52
29	3	3	1	4	4	4	4	3	3	4	4	2	4	2	4	4	2	4	4	4	4	4	4	4	3	71
30	3	4	4	3	1	1	4	1	4	4	1	1	1	1	3	1	1	4	4	3	2	1	4	2	2	56
31	3	1	3	2	3	2	4	2	2	2	4	3	1	4	4	1	3	3	4	4	2	3	3	1	3	61
32	2	1	1	3	1	2	3	2	1	1	2	2	1	1	3	1	2	3	4	3	3	1	1	2	3	48

Lampiran 9

Tabel Deskripsi Data Penelitian

Frequencies

		Statistics	
		GAYA HIDUP HEDONISME	KEJADIAN ANOREKSIA NERVOSA
N	Valid	90	90
	Missing	0	0
Mean		47.78	60.89
Median		44.00	60.00
Mode		42	62
Std. Deviation		11.299	7.475
Minimum		33	45
Maximum		75	85
Sum		4300	5480

Frequency Table

		GAYA HIDUP HEDONISME			
		Frequency	Percent	Valid Percent	Cumulative Percent
Valid	33	1	1.1	1.1	1.1
	34	1	1.1	1.1	2.2
	35	1	1.1	1.1	3.3
	36	4	4.4	4.4	7.8
	37	2	2.2	2.2	10.0
	38	4	4.4	4.4	14.4
	39	5	5.6	5.6	20.0
	40	7	7.8	7.8	27.8
	41	7	7.8	7.8	35.6
	42	9	10.0	10.0	45.6
	43	2	2.2	2.2	47.8
	44	3	3.3	3.3	51.1
	45	3	3.3	3.3	54.4

46	5	5.6	5.6	60.0
47	6	6.7	6.7	66.7
48	3	3.3	3.3	70.0
49	1	1.1	1.1	71.1
50	1	1.1	1.1	72.2
51	1	1.1	1.1	73.3
52	2	2.2	2.2	75.6
53	2	2.2	2.2	77.8
54	1	1.1	1.1	78.9
55	2	2.2	2.2	81.1
56	2	2.2	2.2	83.3
58	2	2.2	2.2	85.6
59	1	1.1	1.1	86.7
64	1	1.1	1.1	87.8
70	1	1.1	1.1	88.9
72	4	4.4	4.4	93.3
73	1	1.1	1.1	94.4
74	2	2.2	2.2	96.7
75	3	3.3	3.3	100.0
Total	90	100.0	100.0	

KEJADIAN ANOREKSIA NERVOSA

	Frequency	Percent	Valid Percent	Cumulative Percent
Valid	45	1	1.1	1.1
	46	2	2.2	3.3
	48	1	1.1	4.4
	49	1	1.1	5.6
	53	2	2.2	7.8
	54	6	6.7	14.4
	55	5	5.6	20.0
	56	7	7.8	27.8
	57	6	6.7	34.4
	58	5	5.6	40.0
	59	5	5.6	45.6
	60	6	6.7	52.2

61	7	7.8	7.8	60.0
62	8	8.9	8.9	68.9
63	3	3.3	3.3	72.2
64	6	6.7	6.7	78.9
65	2	2.2	2.2	81.1
66	3	3.3	3.3	84.4
67	1	1.1	1.1	85.6
68	1	1.1	1.1	86.7
69	2	2.2	2.2	88.9
71	2	2.2	2.2	91.1
72	1	1.1	1.1	92.2
73	1	1.1	1.1	93.3
75	1	1.1	1.1	94.4
78	2	2.2	2.2	96.7
80	1	1.1	1.1	97.8
82	1	1.1	1.1	98.9
85	1	1.1	1.1	100.0
Total	90	100.0	100.0	

Lampiran 10
Uji Normalitas
NPar Tests

One-Sample Kolmogorov-Smirnov Test

		GAYA HIDUP HEDONISME	KEJADIAN ANOREKSIA NERVOSA
N		90	90
Normal Parameters ^{a,b}	Mean	47.78	60.89
	Std. Deviation	11.299	7.475
Most Extreme Differences	Absolute	.194	.130
	Positive	.194	.130
	Negative	-.115	-.101
Test Statistic		.194	.130
Asymp. Sig. (2-tailed)		.000 ^c	.001 ^c

- a. Test distribution is Normal.
b. Calculated from data.
c. Lilliefors Significance Correction.



Lampiran 11
Uji Korelasi Spearman Rank
Nonparametric Correlations

Correlations

			GAYA HIDUP HEDONISME	KEJADIAN ANOREKSIA NERVOSA
Spearman's rho	GAYA HIDUP HEDONISME	Correlation	1.000	.330**
		Coefficient		
		Sig. (2-tailed)	.	.001
		N	90	90
	KEJADIAN ANOREKSIA NERVOSA	Correlation	.330**	1.000
		Coefficient		
		Sig. (2-tailed)	.001	.
		N	90	90

** . Correlation is significant at the 0.01 level (2-tailed).



UNIVERSITAS ISLAM NEGERI
 SUMATERA UTARA MEDAN

Lampiran 12

Hasil Tabulasi Gaya Hidup Hedonisme dan Kejadian Anoreksia Nervosa

**KATEGORI GAYA HIDUP HEDONISME * KATEGORI KEJADIAN
ANOREKSIA NERVOSA
Crosstabulation**

		KATEGORI KEJADIAN ANOREKSIA NERVOSA				
			RENDAH	SEDANG	TINGGI	Total
KATEGORI GAYA HIDUP HEDONISME	RENDAH	Count	5	52	3	60
		% within KATEGORI GAYA HIDUP HEDONISME	8.3%	86.7%	5.0%	100.0%
		% within KATEGORI KEJADIAN ANOREKSIA NERVOSA	100.0%	65.8%	50.0%	66.7%
		% of Total	5.6%	57.8%	3.3%	66.7%
	SEDANG	Count	0	18	2	20
		% within KATEGORI GAYA HIDUP HEDONISME	0.0%	90.0%	10.0%	100.0%
		% within KATEGORI KEJADIAN ANOREKSIA NERVOSA	0.0%	22.8%	33.3%	22.2%
		% of Total	0.0%	20.0%	2.2%	22.2%
	TINGGI	Count	0	9	1	10
	% within KATEGORI GAYA HIDUP HEDONISME	0.0%	90.0%	10.0%	100.0%	

	% within KATEGORI KEJADIAN ANOREKSIA NERVOSA	0.0%	11.4%	16.7%	11.1%
	% of Total	0.0%	10.0%	1.1%	11.1%
Total	Count	5	79	6	90
	% within KATEGORI GAYA HIDUP HEDONISME	5.6%	87.8%	6.7%	100.0%
	% within KATEGORI KEJADIAN ANOREKSIA NERVOSA	100.0%	100.0%	100.0%	100.0%
	% of Total	5.6%	87.8%	6.7%	100.0%



UNIVERSITAS ISLAM NEGERI
SUMATERA UTARA MEDAN

Lampiran 13

Sebaran Data Pengisian Kuesioner Penelitian di SMK Swasta Harapan

Stabat

A. Data Responden

Frequency Table

		USIA			
		Frequency	Percent	Valid Percent	Cumulative Percent
Valid	15 TAHUN	30	33.3	33.3	33.3
	16 TAHUN	33	36.7	36.7	70.0
	17 TAHUN	25	27.8	27.8	97.8
	18 TAHUN	2	2.2	2.2	100.0
Total		90	100.0	100.0	

		JENIS KELAMIN			
		Frequency	Percent	Valid Percent	Cumulative Percent
Valid	LAKI-LAKI	26	28.9	28.9	28.9
	PEREMPUAN	64	71.1	71.1	100.0
Total		90	100.0	100.0	

		KELAS			
		Frequency	Percent	Valid Percent	Cumulative Percent
Valid	SEPULUH	30	33.3	33.3	33.3
	SEBELAS	31	34.4	34.4	67.8
	DUA BELAS	29	32.2	32.2	100.0
Total		90	100.0	100.0	

JURUSAN

		Frequency	Percent	Valid Percent	Cumulative Percent
Valid	TEKNIK AUDIO VIDEO	3	3.3	3.3	3.3
	TEKNIK KENDARAAN RINGAN	10	11.1	11.1	14.4
	TEKNIK SEPEDA MOTOR	10	11.1	11.1	25.6
	TEKNIK KOMPUTER JARINGAN	10	11.1	11.1	36.7
	AKUNTANSI	28	31.1	31.1	67.8
	OTK PERKANTORAN	29	32.2	32.2	100.0
	Total	90	100.0	100.0	

BERAT BADAN (KG)

		Frequency	Percent	Valid Percent	Cumulative Percent
Valid	30	1	1.1	1.1	1.1
	35	4	4.4	4.4	5.6
	36	1	1.1	1.1	6.7
	37	4	4.4	4.4	11.1
	38	1	1.1	1.1	12.2
	39	2	2.2	2.2	14.4
	40	9	10.0	10.0	24.4
	42	1	1.1	1.1	25.6
	43	6	6.7	6.7	32.2
	44	1	1.1	1.1	33.3
	45	14	15.6	15.6	48.9
	47	2	2.2	2.2	51.1
	48	4	4.4	4.4	55.6
	49	1	1.1	1.1	56.7
	50	9	10.0	10.0	66.7
	52	3	3.3	3.3	70.0

53	1	1.1	1.1	71.1
54	2	2.2	2.2	73.3
55	11	12.2	12.2	85.6
56	1	1.1	1.1	86.7
57	2	2.2	2.2	88.9
58	4	4.4	4.4	93.3
59	1	1.1	1.1	94.4
60	2	2.2	2.2	96.7
63	1	1.1	1.1	97.8
70	1	1.1	1.1	98.9
85	1	1.1	1.1	100.0
Total	90	100.0	100.0	

TINGGI BADAN

	Frequency	Percent	Valid Percent	Cumulative Percent
Valid	140	1	1.1	1.1
	144	1	1.1	2.2
	145	3	3.3	5.6
	147	1	1.1	6.7
	148	1	1.1	7.8
	149	1	1.1	8.9
	150	14	15.6	24.4
	152	5	5.6	30.0
	153	6	6.7	36.7
	154	2	2.2	38.9
	155	12	13.3	52.2
	156	5	5.6	57.8
	157	4	4.4	62.2
	158	3	3.3	65.6
	159	3	3.3	68.9
	160	8	8.9	77.8
	161	1	1.1	78.9
	162	4	4.4	83.3
	163	2	2.2	85.6
	164	1	1.1	86.7
	165	7	7.8	94.4
	167	1	1.1	95.6

168	1	1.1	1.1	96.7
169	1	1.1	1.1	97.8
170	1	1.1	1.1	98.9
175	1	1.1	1.1	100.0
Total	90	100.0	100.0	

KATEGORI IMT

		Frequency	Percent	Valid Percent	Cumulative Percent
Valid	UNDERWEIGHT	33	36.7	36.7	36.7
	NORMAL	46	51.1	51.1	87.8
	OVERWEIGHT	8	8.9	8.9	96.7
	OBESITAS I	2	2.2	2.2	98.9
	OBESITAS II	1	1.1	1.1	100.0
	Total	90	100.0	100.0	

PENGELUARAN PRIBADI/HARI

		Frequency	Percent	Valid Percent	Cumulative Percent
Valid	< RP 10.000,00	24	26.7	26.7	26.7
	RP 10.000,00 - RP 25.000,00	53	58.9	58.9	85.6
	RP 25.000,00 - RP 50.000,00	13	14.4	14.4	100.0
	Total	90	100.0	100.0	

PEKERJAAN AYAH

		Frequency	Percent	Valid Percent	Cumulative Percent
Valid	TNI/POLRI	1	1.1	1.1	1.1
	PNS/GURU/DOSEN	5	5.6	5.6	6.7
	PETANI/NELAYAN	52	57.8	57.8	64.4
	WIRASWASTA	30	33.3	33.3	97.8
	PENSIUNAN	2	2.2	2.2	100.0
	Total	90	100.0	100.0	

PEKERJAAN IBU

		Frequency	Percent	Valid Percent	Cumulative Percent
Valid	PNS/GURU/DOSEN	1	1.1	1.1	1.1
	PETANI/NELAYAN	8	8.9	8.9	10.0
	WIRASWASTA	4	4.4	4.4	14.4
	PENSIUNAN	1	1.1	1.1	15.6
	TIDAK BEKERJA	76	84.4	84.4	100.0
	Total	90	100.0	100.0	



B. Data Gaya Hidup Hedonisme

NO.	1	2	3	4	5	6	7	8	9	10	11	12	13	14	15	16	17	18	19	20	21	22	23	24	TOTAL
1.	3	1	2	2	3	1	2	1	3	3	3	1	1	2	1	2	3	2	1	2	2	3	2	1	47
2.	2	1	4	2	3	1	2	1	1	3	2	1	1	2	1	2	3	2	1	2	3	3	1	1	45
3.	1	1	2	1	2	1	2	4	3	1	1	3	2	1	1	3	1	1	1	3	2	1	3	1	42
4.	1	4	3	1	4	2	4	4	3	2	4	3	2	3	4	4	2	3	3	4	2	4	3	3	72
5.	3	1	2	2	4	3	2	4	3	2	3	4	3	2	3	4	1	4	3	4	3	3	4	3	70
6.	2	1	2	2	2	1	2	2	2	2	1	2	1	2	1	2	2	3	3	2	3	2	3	2	47
7.	2	1	1	1	2	1	2	1	3	1	2	1	2	1	2	2	1	1	3	2	2	1	4	1	40
8.	1	2	1	1	2	3	2	3	1	3	2	1	1	2	2	1	2	1	1	2	2	3	1	1	41
9.	1	1	1	2	3	1	2	2	3	1	4	2	1	1	1	3	1	4	1	1	2	2	1	1	42
10.	3	1	2	3	3	1	2	1	4	2	3	2	3	2	3	2	2	2	3	3	3	1	3	2	56
11.	4	2	2	3	3	2	3	3	4	2	2	2	1	1	1	3	2	1	3	4	4	2	2	2	58
12.	1	1	1	2	3	1	3	1	2	1	4	1	2	3	4	1	2	1	2	1	2	1	1	1	42
13.	4	1	1	1	4	2	2	1	1	3	1	1	1	1	2	1	2	1	1	2	1	2	2	3	41
14.	4	1	1	1	4	2	2	2	3	3	1	1	3	1	1	1	1	1	1	1	3	2	1	1	42
15.	1	1	2	1	2	1	3	1	1	1	1	2	2	1	2	1	2	1	1	2	2	2	1	1	35
16.	1	1	1	3	2	2	2	1	1	1	1	1	1	1	1	3	2	3	1	2	2	1	1	1	36
17.	1	4	3	3	2	1	2	3	3	1	1	2	2	3	3	2	1	3	1	2	3	2	2	1	51
18.	1	1	1	2	3	1	2	2	3	1	1	1	1	1	1	2	1	3	1	4	2	2	1	1	39
19.	1	1	2	2	2	1	3	2	3	2	1	2	1	2	1	4	2	1	2	3	3	2	2	2	47
20.	2	1	2	4	3	1	2	2	2	3	1	1	1	2	1	2	2	2	1	4	3	2	2	2	48
21.	1	1	1	4	3	1	1	4	2	3	3	4	1	3	1	2	3	4	4	3	2	3	3	2	59
22.	1	1	1	2	2	1	3	4	2	3	1	1	3	1	1	2	1	2	1	4	1	2	1	1	42
23.	3	1	1	1	3	2	2	1	4	2	1	1	2	1	1	2	3	1	2	3	4	2	2	2	47
24.	4	3	2	4	4	2	2	3	2	3	4	3	2	4	4	3	4	2	3	2	4	3	4	3	74
25.	3	4	3	4	4	2	3	2	3	3	4	1	4	2	4	4	3	2	4	4	3	3	2	4	75
26.	1	1	1	1	3	1	3	2	3	2	2	2	1	3	1	3	1	1	2	2	3	1	1	3	44
27.	1	1	2	2	2	1	3	2	3	2	1	2	1	2	1	4	2	1	2	3	3	2	2	2	47
28.	4	3	2	3	4	3	4	3	4	2	4	2	3	2	4	3	2	3	4	2	4	3	4	3	75
29.	2	1	2	2	2	2	3	3	3	3	2	2	2	2	2	2	2	2	3	4	3	3	2	2	56
30.	1	1	1	2	3	1	2	2	4	1	1	2	1	1	1	3	1	1	1	4	3	2	1	1	41
31.	4	3	4	2	4	3	4	1	2	2	4	2	2	4	4	3	4	1	4	2	4	3	4	4	74

32.	1	1	1	1	1	2	1	2	4	1	1	1	1	2	1	2	2	3	2	1	2	3	2	2	40
33.	3	4	4	2	4	3	1	2	1	1	4	4	3	2	4	4	3	4	3	4	2	2	4	4	72
34.	1	3	1	3	4	2	1	2	3	3	4	3	4	1	4	2	3	2	1	2	1	2	1	2	55
35.	1	1	1	2	1	1	4	2	1	2	1	2	2	1	1	2	2	1	2	2	3	2	1	1	39
36.	2	3	2	4	4	2	2	2	3	3	4	4	3	3	4	4	3	3	2	3	2	3	4	3	72
37.	1	1	2	3	1	1	4	2	2	1	1	2	1	1	3	2	1	1	2	1	1	1	1	2	38
38.	3	1	2	2	2	2	2	2	2	2	2	1	2	3	1	1	2	2	1	1	2	2	1	1	42
39.	3	1	2	2	3	2	2	2	2	2	2	1	2	3	1	1	2	2	1	1	2	2	1	1	43
40.	1	1	2	1	3	2	3	2	3	2	2	3	2	1	3	1	2	1	2	1	3	2	1	2	46
41.	2	2	2	2	3	2	3	2	3	1	1	2	2	2	1	2	2	2	1	2	2	2	2	1	46
42.	4	3	2	3	4	2	3	4	4	2	4	2	4	2	4	2	4	2	4	2	3	4	3	4	75
43.	3	1	1	2	2	1	2	3	3	2	1	2	2	1	2	2	2	1	2	2	2	2	2	2	45
44.	3	1	3	1	1	2	3	2	2	1	2	1	1	1	2	1	1	2	1	1	1	1	1	1	36
45.	1	1	1	2	3	1	4	3	2	3	1	1	2	1	1	1	1	1	2	3	3	1	1	1	41
46.	3	1	1	2	3	1	2	2	3	2	1	2	2	2	1	2	1	2	1	2	2	2	1	1	42
47.	3	1	1	2	3	1	2	1	3	2	2	1	3	2	1	1	2	1	1	1	2	2	1	1	40
48.	2	1	1	1	3	1	2	1	4	2	1	2	2	2	1	2	2	3	1	4	2	1	1	2	44
49.	2	1	2	2	1	3	3	3	2	3	2	1	3	2	2	3	3	2	1	3	2	3	2	3	54
50.	1	1	1	2	1	1	4	2	2	1	1	1	2	1	1	1	2	1	2	3	3	2	1	2	39
51.	1	3	2	2	1	1	2	3	1	3	2	3	2	2	2	1	3	2	1	3	2	2	1	2	47
52.	1	1	1	1	3	1	2	1	4	1	4	1	3	4	1	4	4	4	2	2	2	3	1	1	52
53.	3	1	1	2	1	1	2	1	1	3	2	2	1	2	1	2	1	2	3	1	2	2	1	1	39
54.	3	1	4	1	2	1	3	1	3	4	1	4	1	3	4	3	1	3	1	4	3	1	1	2	55
55.	3	2	1	2	3	1	3	2	2	1	1	1	2	1	1	1	2	1	1	1	2	1	1	1	37
56.	2	2	2	2	4	1	2	3	2	3	1	2	1	1	1	1	3	1	1	1	1	3	1	1	42
57.	1	1	1	1	3	1	3	4	3	1	1	2	2	1	1	1	2	1	1	1	4	1	1	2	40
58.	1	3	2	1	4	4	4	3	2	2	2	1	2	2	2	3	3	3	1	3	2	3	4	1	58
59.	2	2	1	3	3	2	2	3	3	2	1	1	3	2	1	3	2	2	1	2	4	2	1	1	49
60.	3	1	1	2	3	1	1	2	3	2	1	2	2	1	1	2	1	1	1	2	2	2	2	1	40
61.	3	4	3	2	3	4	1	2	3	2	4	2	4	3	4	2	3	4	3	4	3	2	4	3	72
62.	1	2	1	1	1	2	2	1	4	2	1	1	1	1	1	1	1	1	2	1	2	1	1	1	33
63.	4	1	1	1	3	1	2	1	4	1	1	1	1	1	1	3	1	1	1	3	4	1	1	1	40
64.	3	1	1	4	3	1	3	4	1	1	1	1	1	1	1	1	1	1	2	2	4	1	1	1	41
65.	1	1	2	3	2	2	4	4	2	2	1	2	2	2	1	2	1	1	1	1	4	3	3	1	48
66.	1	1	2	2	1	1	3	2	1	1	1	1	1	3	2	3	1	2	1	2	3	2	1	1	39

67.	3	1	1	1	3	2	2	2	2	1	1	1	2	2	2	3	2	2	3	3	3	2	1	1	46
68.	1	1	1	1	3	1	2	1	3	1	1	1	1	1	1	4	1	1	1	2	4	1	2	2	38
69.	1	1	1	1	3	1	1	1	3	2	2	1	2	1	1	2	1	2	1	2	2	1	1	2	36
70.	2	1	2	2	1	1	2	1	2	1	2	2	1	2	1	1	2	2	2	3	2	1	1	3	40
71.	1	1	2	2	2	2	2	2	3	2	1	4	2	1	1	1	2	1	1	2	2	3	2	1	43
72.	1	1	2	2	2	1	3	2	4	2	2	2	1	1	1	1	2	1	2	2	2	2	1	1	41
73.	1	1	1	2	2	2	1	3	3	1	1	1	2	2	2	2	3	2	2	2	3	1	1	1	42
74.	1	1	1	1	2	1	2	1	3	1	3	1	2	2	1	1	2	1	1	1	2	2	2	3	38
75.	1	1	1	2	3	3	2	3	4	1	1	1	2	2	1	3	1	2	1	1	4	2	1	2	45
76.	1	1	1	2	3	1	2	3	4	1	2	2	2	1	1	3	2	2	3	3	4	2	2	2	50
77.	1	1	1	1	1	1	2	1	3	1	2	1	2	2	1	2	2	3	1	3	2	2	1	1	38
78.	3	2	1	2	2	3	2	3	2	2	1	2	2	1	3	2	1	1	2	2	2	1	2	2	46
79.	3	1	1	1	4	2	2	1	3	3	1	1	4	2	1	4	4	4	1	3	2	2	1	1	52
80.	2	1	1	2	3	1	1	1	3	1	1	1	1	1	1	1	1	2	3	1	3	2	1	2	37
81.	1	2	2	3	3	2	3	2	3	3	1	2	1	2	2	2	2	1	1	2	2	2	1	1	46
82.	4	4	2	2	4	2	3	3	2	2	4	1	2	2	4	2	2	2	4	2	3	2	3	3	64
83.	3	1	1	1	4	2	2	1	3	3	2	1	3	2	1	3	3	3	1	3	2	3	1	4	53
84.	2	1	2	2	2	1	4	2	3	1	1	1	2	1	1	1	1	2	2	3	2	2	4	1	44
85.	3	3	4	2	4	1	4	2	3	3	4	4	4	2	4	3	2	2	4	2	2	4	4	3	73
86.	1	1	1	1	2	1	1	1	2	3	2	1	1	2	2	1	1	1	1	1	1	1	1	3	34
87.	3	2	1	4	2	2	4	2	3	1	2	3	2	2	1	3	2	1	3	4	2	2	1	1	53
88.	3	1	1	4	2	2	2	2	2	1	1	1	3	3	1	2	2	2	2	2	2	2	4	1	48
89.	1	1	1	1	2	1	1	2	2	1	1	3	1	1	4	1	1	2	1	2	2	2	1	1	36
90.	4	1	1	2	3	1	3	1	1	1	1	1	2	1	1	1	1	1	2	1	3	1	4	3	41
Total/ Item	18 4	13 6	14 7	17 9	23 9	14 2	21 6	18 9	23 5	17 0	16 8	15 8	17 3	16 1	16 2	19 4	17 4	16 9	16 3	20 7	22 3	18 5	16 7	159	4300

UNIVERSITAS ISLAM NEGERI
SUMATERA UTARA MEDAN

Sebaran Data Kategorisasi Gaya Hidup Hedonisme :

Kategori	Interval	Frekuensi	Presentase (%)
Tinggi	72-96	10	11,11 %
Sedang	48-71	20	22,22 %
Rendah	24-47	60	66,67 %

C. Data Kejadian Anoreksia Nervosa

NO.	1	2	3	4	5	6	7	8	9	10	11	12	13	14	15	16	17	18	19	20	21	22	23	24	25	TOT AL
1.	2	3	2	2	3	1	3	4	2	4	4	2	2	4	3	4	3	2	2	4	1	3	2	2	2	66
2.	2	3	2	2	3	1	3	3	1	4	2	2	2	4	3	4	2	1	4	3	1	3	4	2	2	63
3.	1	1	3	3	3	4	4	2	4	1	3	2	1	2	3	3	4	3	1	1	2	2	1	3	4	61
4.	2	3	4	4	4	1	4	2	4	4	3	4	1	4	4	2	3	4	1	1	2	2	1	3	4	71
5.	4	4	3	4	4	4	4	4	4	4	4	3	3	4	4	1	3	2	4	4	2	3	3	2	1	82
6.	2	1	3	2	3	3	4	4	4	3	2	3	3	2	2	4	1	2	2	3	2	4	3	3	4	69
7.	2	3	1	2	1	1	3	3	1	2	1	2	2	1	1	3	1	1	2	1	3	3	3	2	1	46
8.	2	4	2	3	1	4	2	4	1	2	2	2	2	4	4	3	3	2	3	2	3	3	3	2	1	64
9.	2	2	1	4	2	2	3	2	1	1	3	2	1	2	1	3	4	2	3	4	1	3	1	2	1	53
10.	4	1	3	3	2	4	4	3	2	1	4	3	4	1	2	4	1	4	1	3	1	2	3	1	3	64
11.	3	2	3	2	2	3	3	2	4	3	3	1	3	4	4	3	2	2	4	3	2	1	2	3	1	65
12.	2	3	2	4	1	1	4	4	2	2	3	2	2	2	3	2	2	2	3	3	1	1	3	1	2	57
13.	3	3	3	2	1	3	4	4	1	1	2	4	1	4	4	4	4	3	3	3	4	4	3	3	1	72
14.	4	3	3	3	1	3	4	4	2	1	3	4	2	1	4	3	1	1	4	2	1	2	3	2	1	62
15.	2	1	1	3	1	3	4	3	2	1	3	4	1	1	3	3	3	3	3	3	3	2	4	2	1	60
16.	1	1	1	4	1	1	2	3	1	2	1	3	2	3	4	1	3	1	2	4	2	2	3	3	2	53
17.	1	1	2	3	2	1	4	2	2	3	3	1	4	1	2	3	4	1	4	4	3	3	1	1	1	57
18.	1	1	1	2	2	1	4	4	2	2	4	1	4	2	2	1	1	1	4	4	4	2	3	1	1	55
19.	1	1	1	2	2	2	3	4	3	2	3	1	2	1	2	1	4	2	4	4	3	3	4	1	1	57
20.	2	2	2	3	2	3	4	2	3	4	3	3	2	2	2	2	1	3	2	1	3	2	2	2	2	59
21.	3	4	2	2	2	2	3	3	4	1	4	2	3	4	3	2	2	3	2	4	3	4	3	3	1	69
22.	1	3	3	4	2	1	4	3	2	3	3	2	2	2	2	3	2	2	3	3	1	1	3	1	3	59
23.	1	1	1	3	2	3	4	4	3	2	3	3	2	4	3	4	3	2	3	2	1	2	3	3	1	63
24.	2	3	2	2	3	1	3	4	2	4	4	2	2	4	3	4	3	2	2	2	1	3	4	2	2	66
25.	2	3	2	2	3	1	3	3	2	4	4	2	2	2	3	4	2	2	2	2	1	2	4	2	2	61
26.	2	3	3	3	3	2	4	2	1	1	4	1	2	1	4	2	1	1	2	2	4	3	3	1	1	56
27.	2	1	1	2	2	2	4	3	3	2	2	3	3	2	2	1	2	1	4	3	2	3	3	1	2	56
28.	4	4	3	2	4	3	3	4	1	1	3	2	1	2	1	4	3	2	4	4	1	4	4	2	2	68
29.	2	2	2	3	2	2	3	1	2	2	3	2	2	4	3	1	2	2	2	3	3	3	4	2	1	58
30.	1	1	4	2	2	1	4	4	2	2	4	4	4	2	2	4	3	4	4	3	4	3	3	4	4	75
31.	2	2	3	2	2	3	4	3	2	3	4	2	2	4	4	3	1	1	4	2	1	1	4	2	1	62

32.	2	1	1	2	1	3	4	4	1	1	3	4	2	1	3	3	2	1	3	3	3	3	2	1	3	57
33.	2	1	3	2	1	3	4	3	1	1	3	4	2	1	3	3	1	1	3	3	3	3	2	1	2	56
34.	3	4	3	3	1	2	4	1	2	3	1	2	1	2	4	2	2	4	2	3	3	4	1	1	1	59
35.	3	2	2	3	2	2	3	3	2	2	3	2	2	1	1	2	1	1	3	3	3	3	3	1	2	55
36.	3	1	1	4	1	1	4	4	3	1	4	1	2	4	4	4	1	2	1	3	2	3	3	2	3	62
37.	2	2	1	2	2	3	3	3	2	2	2	3	4	2	3	3	1	1	4	2	2	1	1	2	1	54
38.	2	3	3	3	1	3	4	3	3	1	2	3	2	1	3	3	2	2	2	2	3	4	3	3	1	62
39.	1	3	3	2	1	1	3	2	1	1	2	3	2	1	3	3	1	2	1	1	3	1	2	1	1	45
40.	4	1	1	3	1	3	3	2	2	2	3	1	1	2	1	1	2	1	1	2	2	2	3	2	2	48
41.	2	2	2	2	2	4	1	4	2	3	3	4	3	1	3	4	4	2	4	3	1	3	2	3	2	66
42.	2	3	2	3	2	4	4	4	3	2	4	3	4	3	4	4	3	2	3	4	2	4	2	4	3	78
43.	2	3	3	2	2	4	3	3	2	2	3	2	2	1	3	3	3	2	2	3	3	3	3	2	1	62
44.	4	4	3	4	3	3	4	4	2	4	2	3	4	3	4	4	4	2	4	2	4	4	3	3	4	85
45.	2	1	2	3	1	3	4	4	3	1	4	3	3	1	1	4	1	1	3	3	3	3	3	2	1	60
46.	3	2	1	2	2	1	3	4	4	2	4	1	4	1	4	3	1	2	4	4	2	1	1	2	1	59
47.	2	1	1	3	2	2	4	4	1	3	3	2	1	2	2	3	2	4	2	2	1	2	2	1	2	54
48.	3	3	4	4	3	3	4	4	3	2	3	4	4	3	3	4	3	1	3	2	3	4	3	4	3	80
49.	2	4	3	3	2	3	3	3	3	3	4	3	1	1	3	3	2	2	2	3	1	2	3	2	1	62
50.	3	2	2	4	2	1	4	3	2	2	4	2	2	1	1	2	1	1	2	3	3	3	3	1	1	55
51.	4	4	3	3	2	1	3	1	1	1	3	1	4	4	4	1	1	1	1	2	2	1	4	1	2	55
52.	2	3	2	2	2	1	4	4	1	3	2	4	3	3	1	4	2	2	3	4	2	4	1	2	1	62
53.	2	2	1	2	2	3	3	3	1	2	2	2	4	2	2	4	4	1	3	4	2	2	1	1	3	58
54.	3	3	3	2	3	2	4	4	3	1	3	1	2	1	3	4	3	2	1	2	3	4	2	1	1	61
55.	2	2	2	3	1	1	4	3	2	2	2	2	1	1	2	1	3	1	1	3	1	1	2	1	2	46
56.	3	2	1	2	1	2	4	2	1	1	3	2	2	2	2	3	2	3	3	4	4	4	4	2	1	60
57.	2	3	2	4	2	2	3	1	2	3	1	2	2	3	4	3	2	2	1	3	2	1	3	1	1	55
58.	1	2	1	2	3	1	4	4	1	3	2	3	4	4	3	4	3	1	2	4	3	2	2	1	1	61
59.	2	3	2	3	2	4	3	4	3	3	3	4	1	2	3	4	2	2	3	3	3	4	4	2	2	71
60.	2	1	1	2	1	4	3	4	2	2	3	4	4	2	3	4	2	2	1	2	3	2	3	3	1	61
61.	2	1	1	2	2	4	4	4	2	2	1	3	1	3	2	4	3	2	2	3	3	2	4	1	3	61
62.	3	2	2	3	2	2	4	3	2	2	3	1	2	1	3	2	2	1	4	4	2	2	3	1	1	57
63.	2	2	3	2	2	2	3	2	1	1	2	1	4	4	4	3	1	1	3	2	1	2	4	1	1	54
64.	3	1	1	4	1	2	4	4	2	2	2	1	1	2	1	1	1	3	2	3	1	3	1	1	2	49
65.	2	2	1	2	2	3	2	3	2	2	3	2	4	2	4	3	2	2	3	3	2	2	2	2	1	58
66.	2	2	3	3	2	3	3	3	3	3	3	3	2	2	3	3	2	2	2	3	2	1	2	3	1	61

67.	3	3	3	3	2	2	3	3	1	1	2	2	2	1	2	4	3	2	2	3	3	3	3	2	2	60
68.	1	4	2	3	1	4	4	4	1	1	2	4	1	4	4	3	1	1	4	4	1	1	3	4	1	63
69.	1	1	1	1	1	4	1	4	1	1	3	4	2	4	3	4	3	2	4	4	1	2	3	4	1	60
70.	3	3	3	2	2	2	3	3	1	1	3	3	4	2	3	1	1	2	3	3	1	3	3	3	1	59
71.	1	1	1	3	2	1	3	1	2	2	3	2	2	1	4	4	2	4	1	4	3	2	1	2	2	54
72.	2	1	1	2	2	1	4	1	4	3	3	1	2	1	3	4	1	1	3	3	3	3	4	3	1	57
73.	3	1	2	3	2	1	3	2	2	2	4	3	3	2	1	3	2	1	2	1	2	2	3	2	2	54
74.	1	2	2	3	1	4	3	3	1	1	1	3	1	1	2	3	4	3	3	4	1	4	1	3	1	56
75.	2	4	3	2	4	4	4	4	1	1	4	3	1	4	1	4	3	2	3	3	1	1	3	4	1	67
76.	2	3	1	2	1	3	2	3	3	4	2	2	3	4	4	3	3	3	2	3	3	3	2	2	1	64
77.	1	2	2	3	1	4	3	2	2	1	1	2	1	3	3	3	2	3	3	4	1	4	2	4	1	58
78.	3	2	3	3	2	3	3	3	2	3	3	2	2	4	2	3	2	2	3	3	1	3	3	2	2	64
79.	4	4	4	1	2	2	4	2	2	1	2	4	1	1	3	2	3	2	4	1	4	1	4	4	3	65
80.	2	1	3	2	1	3	4	3	1	1	4	3	4	2	4	1	3	1	1	4	3	3	4	3	3	64
81.	2	3	2	2	2	3	3	3	3	3	2	3	1	2	3	3	2	3	2	3	2	3	3	3	3	64
82.	3	3	4	1	2	4	2	4	1	2	2	1	2	4	2	1	1	1	4	2	3	2	3	1	1	56
83.	4	4	3	2	3	4	4	4	2	4	1	2	3	1	4	4	2	2	4	2	3	4	4	4	4	78
84.	2	1	4	3	2	2	4	1	1	2	4	1	4	3	2	2	1	1	3	3	1	2	3	1	1	54
85.	2	3	3	3	3	2	3	1	2	2	3	2	2	3	3	3	1	1	4	1	4	2	3	2	2	60
86.	3	3	3	3	2	4	3	4	1	1	4	2	2	1	4	4	4	2	2	2	4	4	4	3	4	73
87.	2	2	3	3	2	2	3	2	3	2	1	2	2	4	3	1	4	2	1	3	2	3	3	2	1	58
88.	2	2	3	3	2	2	4	2	3	2	2	2	1	4	3	1	4	2	1	1	3	2	3	1	1	56
89.	1	3	1	4	2	2	4	4	1	1	1	2	2	2	2	4	3	3	4	3	4	1	2	3	3	62
90.	1	3	1	4	2	2	3	3	1	1	3	2	2	1	4	4	1	3	4	3	1	1	1	3	2	56
Total/ Item	20	20	19	24	17	21	30	27	18	18	24	21	20	20	25	26	20	17	23	25	20	22	24	191	159	5480

Sebaran Data Kategorisasi Kejadian Anoreksia Nervosa

Kategori	Interval	Frekuensi	Presentase (%)
Tinggi	75-100	6	6,67 %
Sedang	50-74	79	87,77 %
Rendah	25-49	5	5,56 %

Lampiran 14

Dokumentasi Lokasi Penelitian



Bagian depan SMK Harapan Stabat



Bagian dalam SMK Harapan Stabat

**Dokumentasi dengan Wakil Kepala Sekolah dan Salah Satu Dewan Guru
SMK Swasta Harapan Stabat**



UNIVERSITAS ISLAM NEGERI
SUMATERA UTARA MEDAN

Dokumentasi Pengisian Kuesioner oleh Siswa/I SMK Harapan Stabat



UNIVERSITAS ISLAM NEGERI
SUMATERA UTARA MEDAN



UNIVERSITAS ISLAM NEGERI
SUMATERA UTARA MEDAN