

## DAFTAR PUSTAKA

- Accurate. "PSAK Adalah: Berikut Pengertian Lengkap, Sejarah Dan Jenisnya." Accessed September 15, 2021. <https://accurate.id/akuntansi/psak-adalah/>.
- Aisyah, Siti. "Analisis Perlakuan Akuntansi Aset Biologis Berdasarkan PSAK No.69 Tentang Agrikultur Pada PT Perkebunan Nusantara X Jember Kebun Kertosar." *Jurnal Fakultas Ekonomi Universitas Muhammadiyah Jember*, no. 69 (2017): 1–18.
- Akmal Tarigan, Azhari, Muhammad Yafiz, Isnaini Harahap, Marliyah, Chuzaimah Batubara, M Ridwan, Nurlaila Harahap, et al. *Buku Panduan Penulisan Skripsi Fakultas Ekonomi Dan Bisnis Islam Universitas Islam Negeri Sumatera Utara*. Medan: Febi Press UINSU, 2015.
- Alpi, M Firza, and Ade Gunawan. "Pengaruh Current Ratio Dan Total Assets Turnover Terhadap Return On Assets Pada Perusahaan Plastik Dan Kemasan." *Jurnal Riset Akuntansi Aksioma* 17, no. 2 (2018): 1–36.
- Arikunto, Suharsimi. *Manajemen Penelitian*. Jakarta: PT. Rineka Cipta, 2000.
- Batubara, Rahmat Hussein. "Analisis Perlakuan Akuntansi Aset Biologis Berdasarkan Pernyataan Standar Akuntansi Keuangan (Psak) No. 69 Tentang Agrikultur Pada PT. Perkebunan Nusantara III Medan." *JAKK/ Jurnal Akuntansi dan Keuangan Kontemporer* 2, no. 2 (2019): 9–22.
- Bi Rahmani, Nur Ahmadi. *Metodologi Penelitian Ekonomi*. Medan: Febi Press UINSU, 2016.
- Budi Sentosa, Purbayu. *Statistika Deskriptif Dalam Bidang Ekonomi Dan Niaga*. Jakarta: Erlangga, 2007.
- Farhan, Anggara. "Tujuan Laporan Keuangan Yang Perlu Anda Ketahui." Accessed October 20, 2020. <https://www.beecloud.id/tujuan-laporan-keuangan-yang-perlu-anda-ketahui/>.
- Fuad, Syamratul, and M Wahyuddin Abdullah. "Tinjauan Kritis Aset Biologis PSAK 69 Dalam Perspektif Syariah." *Assets: Jurnal Ekonomi, Manajemen dan Akuntansi* 7, no. 2 (2017): 277–291.
- Indonesia, Ikatan Akuntan. "Dewan Standar Akuntansi Keuangan" (2015).
- . "Kerangka Konseptual Pelaporan Keuangan." *Jakarta: Dewan Standar Akuntansi Keuangan IAI* (2016).
- . "Pernyataan Standar Akuntansi Keuangan." *Jakarta: Salemba Empat* (2009).
- . "Standar Akuntansi Keuangan per 1 September 2007." *Jakarta: Salemba Empat* (2007).

- Indonesia, Kementerian Agama Republik. *Al-Qur'an Terjemah Tafsir Bil Hadis*. Bandung: Cordoba, 2019.
- Kieso, Donald E, and Jerry J Weygandt. "TDW (2015)." *Intermediate Accounting (Emil Salim, Ed.)*. Jakarta: Erlangga (n.d.).
- Kimmel, PAUL D, JERRY J Weygandt, DONALD E Kieso, and New U S Edition Book In Mint. "Financial Accounting: International Student Version." New Delhi: Wiley India, 2015.
- Kurniawati, Dewi. "Implementasi Pernyataan Standar Akuntansi Keuangan (PSAK) 69 Agrikultur Pada Perum Perhutani Kesatuan Pemangku Hutan (KPH) Surakarta." *Jurnal Akuntansi dan Bisnis* 19, no. 2 (2019): 167–195.
- Lexy, Moleong J. *Metodologi Penelitian Kualitatif*. Bandung: Remaja Rosdakarya, 2004.
- Lubis, A.I, M.Y Noch, S Lesmana, and P Ritonga. "Teori Akuntansi." h. 56. Medan: Madenatera, 2016.
- Markas, Markas. "URGENSI SIFAT JUJUR DALAM BERBISNIS." *PILAR* 5, no. 2 (2014).
- Muhamada, Fathi Maurits, Erna Harnawati, and Satria Yudhia Wijaya. "Accounting Treatment Analysis of Agricultural Activities in Presenting Financial Statements Based on PSAK 69 IN PT IJ." *International Journal of Research in Business and Social Science (2147- 4478)* 10, no. 4 (2021): 255–263.
- Nafila, Yayang Rochmatun. "Perlakuan Akuntansi Aset Biologis Berdasarkan PSAK No. 69 Pada PT. Tabassam Jaya Farm." Universitas Islam Negeri Maulana Malik Ibrahim, 2018.
- Nawawi, and Martini. *Penelitian Terapan*. Yogyakarta: Gadjah Mada University Press, 1966.
- Nurhaeti, Cicih, and Y E R Havid Sulano. "Perlakuan Akuntansi Aset Biologis PT. Perkebunan Nusantara IX (Persero) Kebun Kaligua." *Jurnal Ekonomi Bisnis Dan Akuntansi (JEBA) Universitas Jenderal Soedirman* 15, no. 2 (2013): 1–32.
- Nurhandika, Arief. "Implentasi Akuntansi Biologis Pada Perusahaan Perkebunan Indonesia." *Jurnal Ekonomi, Bisnis, dan Akuntansi (JEBA) Volume* 20, no. 22 (2018): 1–12.
- Pratiwi, Wike. "Analisis Perlakuan Akuntansi Aset Biologis Berbasis PSAK-69 Agrikultur Pada PT. Perkebunan Nusantara XII Kalisanen Kabupaten Jember." *UNEJ e-Proceeding* (2018): 140–150.
- . "Analisis Perlakuan Akuntansi Aset Biologis Berbasis Psak-69

Agrikultur Pada Pt.Perkebunan Nusantara Xii Kalisanen Kabupaten Jember.” *Prosiding Seminar Nasional dan Call For Paper Ekonomi dan Bisnis (SNAPER-EBIS 2017) 2017* (2017): 140–150.

Putra, Abram Ventura Wardana, Sifrid S Pangemanan, and Heince R N Wokas. “Analisis Perbandingan Perlakuan Akuntansi Terhadap Aset Biologis Dan Non Biologis (Studi Kasus Pada CV. Fatherland Farm Tondano).” *GOING CONCERN: JURNAL RISET AKUNTANSI* 11, no. 3 (2016).

Putri, Sulistyorini Rafika. “Analisis Perbandingan Pelaporan Dan Pengungkapan Aset Biologis Sebelum Dan Setelah Penerapan IAS (International Accounting Standard) 41 Pada PT. Astra Agro Lestari, TBK.” *Jurnal Akuntansi Unesa* 2, no. 2 (2014): 1–21.

Ritonga, Pandapotan. “Analisis Perencanaan Pajak Melalui Metode Penyusutan Dan Revaluasi Asset Tetap Untuk Meminimalkan Beban Pajak Pada PT. TASPEN (Persero) Cabang Utama Medan.” *Jurnal Riset Akuntansi dan Bisnis* 17, no. 1 (2017).

Saragih, Fitriani. “Analisis Penerapan Akuntansi Dan Kesesuaiannya Dengan SAK ETAP Pada UKM Medan Perjuangan.” *Kumpulan Jurnal Dosen Universitas Muhammadiyah Sumatera Utara* (2018).

Sinurat, Alfon Winardo. “Analisis Perlakuan Akuntansi Aset Biologis Pada PT Perkebunan Nusantara IV (Persero) Unit Usaha Dolok Ilir” (2015).

Siregar, Syofian. *Metode Penelitian Kuantitatif*. Jakarta: PT. Fajar Interpretama Mandiri, 2013.

Sugiono. *Metode Penelitian Kualitatif Dan R&D*. Bandung: Alfabeta, 2011.

Sugiri, Slamet. “Akuntansi Suatu Pengantar.” 89. Yogyakarta: UPP. STIIM YKPN, 2009.

Sujarweni, Wiratna. *Metodologi Penelitian*. Yogyakarta: Pustaka Baru Press, 2019.

Sukmadinata, Nana Syaodih. *Metode Penelitian Pendidikan*. Bandung: Bandung Remaja Rosdakarya, 2011.

Surahmad, Winarno. *Dasar Dan Teknologi Research ; Pengantar Metodologi Ilmiah*. Bandung: Tarsito, 1992.

Weygandt, Jerry J, Paul D Kimmel, and Donald E Kieso. *Financial Accounting with International Financial Reporting Standards*. John Wiley & Sons, 2018.

Wiyono, Gendro. *Merancang Penelitian Bisnis Dengan Alat Analisis SPSS 17.0 & Smart PLS 2.0*. Yogyakarta: Unit Penerbit, 2011.

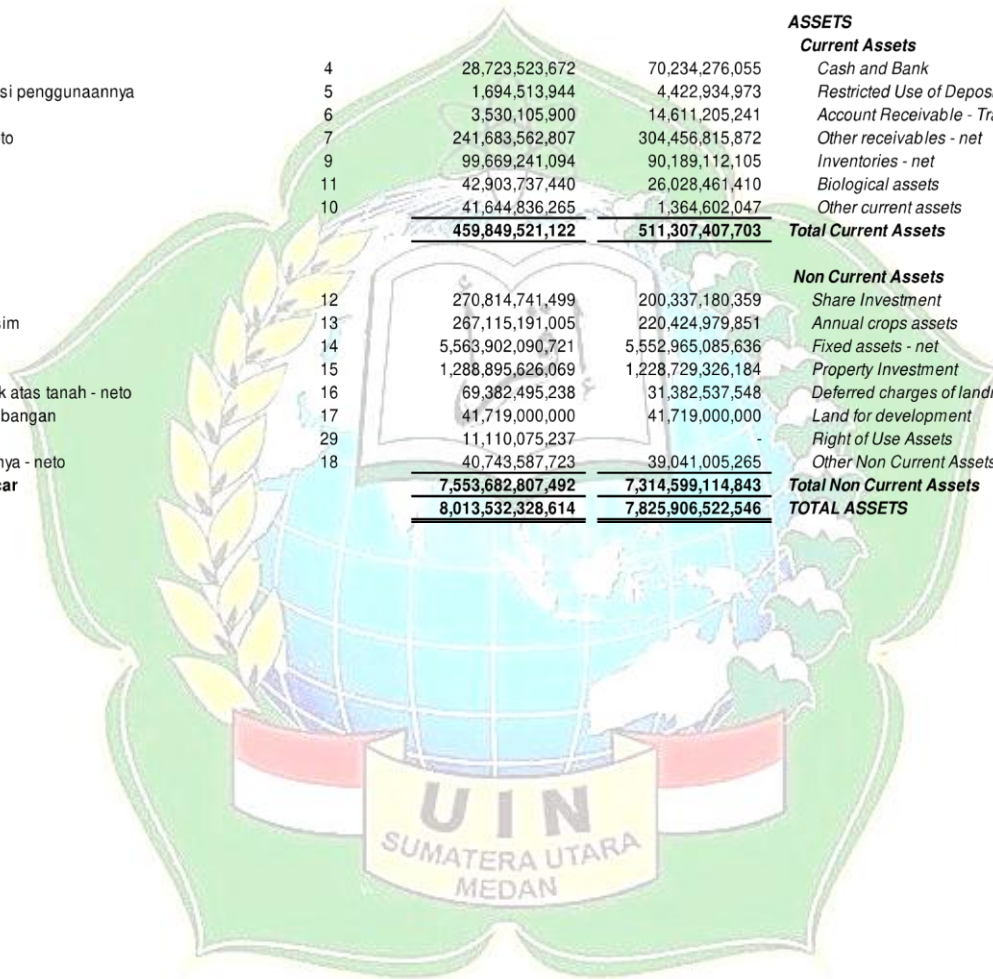


## LAMPIRAN-LAMPIRAN

PT PERKEBUNAN NUSANTARA II  
DAN ENTITAS ANAKNYA  
LAPORAN POSISI KEUANGAN KONSOLIDASIAN  
Tanggal 31 Desember 2020  
(Disajikan dalam Rupiah, kecuali dinyatakan lain)


PT. PERKEBUNAN NUSANTARA II  
AND SUBSIDIARY  
CONSOLIDATED STATEMENT OF FINANCIAL POSITION  
As of December 31, 2020  
(Expressed in Rupiah, unless otherwise stated)

	Catatan Notes	2020	2019	
<b>ASET</b>				<b>ASSETS</b>
<b>Aset Lancar</b>				<b>Current Assets</b>
Kas dan Bank	4	28,723,523,672	70,234,276,055	Cash and Bank
Deposito yang dibatasi penggunaannya	5	1,694,513,944	4,422,934,973	Restricted Use of Deposite
Piutang usaha - neto	6	3,530,105,900	14,611,205,241	Account Receivable - Trade
Piutang lain-Lain - neto	7	241,683,562,807	304,456,815,872	Other receivables - net
Persediaan - neto	9	99,669,241,094	90,189,112,105	Inventories - net
Aset Biologis	11	42,903,737,440	26,028,461,410	Biological assets
Aset lancar lainnya	10	41,644,836,265	1,364,602,047	Other current assets
<b>Total Aset Lancar</b>		<b>459,849,521,122</b>	<b>511,307,407,703</b>	<b>Total Current Assets</b>
<b>Aset Tidak Lancar</b>				<b>Non Current Assets</b>
Investasi saham	12	270,814,741,499	200,337,180,359	Share Investment
Aset tanaman semusim	13	267,115,191,005	220,424,979,851	Annual crops assets
Aset tetap - neto	14	5,563,902,090,721	5,552,965,085,636	Fixed assets - net
Properti Investasi	15	1,288,895,626,069	1,228,729,326,184	Property Investment
Beban tangguhan hak atas tanah - neto	16	69,382,495,238	31,382,537,548	Deferred charges of landrights - net
Tanah untuk pengembangan	17	41,719,000,000	41,719,000,000	Land for development
Aset hak guna	29	11,110,075,237	-	Right of Use Assets
Aset tidak lancar lainnya - neto	18	40,743,587,723	39,041,005,265	Other Non Current Assets - net
<b>Jumlah Aset Tidak Lancar</b>		<b>7,553,682,807,492</b>	<b>7,314,599,114,843</b>	<b>Total Non Current Assets</b>
<b>JUMLAH ASET</b>		<b>8,013,532,328,614</b>	<b>7,825,906,522,546</b>	<b>TOTAL ASSETS</b>



Catatan atas laporan keuangan konsolidasian terlampir merupakan bagian tidak terpisahkan dari laporan keuangan konsolidasian secara keseluruhan


*The accompanying notes to the consolidated financial statement form an integral part of these consolidated financial statement taken as a whole*



	Catatan Notes	2020	2019	
<b>LIABILITAS DAN EKUITAS</b>				<b>LIABILITIES AND EQUITY</b>
<b>LIABILITAS JANGKA PENDEK</b>				<b>CURRENT LIABILITIES</b>
Utang usaha	8	643.072.928.973	565.444.600.564	Account Payable - Trade
Utang lain-lain	20	922.897.628.777	874.785.959.888	Other Payables
Uang muka	21	136.724.042.664	66.400.943.405	Received in advance
Pendapatan diterima dimuka jangka pendek	22	14.835.100.653	13.816.607.452	Unearned Income
Utang Pajak	23a	249.174.416.801	229.658.473.943	Taxes payable
Biaya yang masih harus dibayar	24	100.854.100.020	80.899.447.866	Accrued expenses
Utang bank jangka pendek	25	283.207.864.658	302.296.361.663	Short-term bank debt
Bagian lancar atas utang jangka panjang	26	82.000.999.992	52.022.038.363	Current portion of long term payable
Liabilitas imbalan kerja jangka pendek	28	565.075.936.584	555.896.990.391	Short-term employee benefits liability
Bagian lancar atas liabilitas sewa	29	2.854.514.102	-	The current portion on the lease liability
<b>Total Liabilitas Jangka Pendek</b>		<b>3.000.697.533.224</b>	<b>2.741.221.423.535</b>	<b>Total Current Liabilities</b>
<b>LIABILITAS JANGKA PANJANG</b>				<b>NON-CURRENT LIABILITIES</b>
Utang lain-lain jangka panjang - pihak berelasi	8	787.603.410.850	835.897.243.056	Other long-term debts
Pendapatan diterima dimuka jangka panjang	22	12.801.993.669	13.577.872.073	Long-term income receivable
Liabilitas pajak tangguhan	23d	97.067.661.162	124.943.110.240	Deferred tax liabilities
Utang jangka panjang	26	632.008.979.885	671.580.644.376	Long-term debts
Wesel bayar (Medium Term Note)	27	351.000.000.000	351.000.000.000	Medium Term Note
Liabilitas imbalan kerja karyawan	28	654.782.742.927	686.008.934.500	Employee benefits liability
Liabilitas sewa jangka panjang	29	8.440.937.961	-	Long-term lease liabilities
<b>Jumlah Liabilitas Jangka Panjang</b>		<b>2.543.705.726.454</b>	<b>2.683.007.804.245</b>	<b>Total Non-current Liabilities</b>
<b>Jumlah Liabilitas</b>		<b>5.544.403.259.678</b>	<b>5.424.229.227.780</b>	<b>Total Liabilities</b>
<b>EKUITAS</b>				<b>EQUITY</b>
<b>Ekuitas yang Dapat Diatribusikan Kepada Pemilik Entitas Induk</b>				<b>Equity Attributable to the Owners of the Parent Entity</b>
Modal saham - nilai nominal Rp 1.000.000 per saham				Share capital - Rp 1,000,000 par value
Modal dasar - 1.000.000 saham				Authorized - 1,000,000 shares
Modal ditempatkan disetor penuh - 327.606 saham	30	327.606.000.000	327.606.000.000	Issued and fully paid shares -
Tambahan modal disetor	12	10.370.999.746	10.370.999.746	Additional paid-in capital
Surplus revaluasi aset		3.716.408.836.282	3.716.408.836.282	Revaluation surplus
Saldo laba (akumulasi rugi)				Retained earnings (losses)
Ditentukan penggunaannya		135.479.038.494	135.479.038.494	Appropriated
Belum ditentukan penggunaannya		(1.720.981.306.874)	(1.788.598.630.214)	Unappropriated
<b>Ekuitas yang Dapat Diatribusikan Kepada Pemilik Entitas Induk</b>		<b>2.468.883.567.648</b>	<b>2.401.266.244.308</b>	<b>Equity Attributable to the Owners of the Parent Entity</b>
<b>Kepentingan Non-Pengendali</b>	31	<b>245.501.288</b>	<b>411.050.458</b>	<b>Non-controlling interest</b>
<b>Total Ekuitas</b>		<b>2.469.129.068.936</b>	<b>2.401.677.294.766</b>	<b>Total Equity</b>
<b>TOTAL LIABILITAS DAN EKUITAS</b>		<b>8.013.532.328.614</b>	<b>7.825.906.522.546</b>	<b>TOTAL LIABILITIES AND EQUITY</b>

Catatan atas laporan keuangan konsolidasian terlampir merupakan bagian tidak terpisahkan dari laporan keuangan konsolidasian secara keseluruhan

*The accompanying notes to the consolidated financial statement form an integral part of these consolidated financial statement taken as a whole*





**2. IKHTISAR KEBIJAKAN AKUNTANSI SIGNIFIKAN  
(lanjutan)**

**2. SUMMARY OF SIGNIFICANT ACCOUNTING  
POLICIES (continued)**

**p. Aset Tetap (lanjutan)**

**p. Fixed Assets (continued)**

Tanaman Belum Menghasilkan

Immature plantations

Seluruh biaya yang berhubungan dengan pengembangan perkebunan dan biaya bunga sehubungan dengan kredit yang digunakan untuk pengembangan perkebunan dikapitalisasi sampai produksi komersial telah dicapai.

All costs relating to the plantations development and interest expense of loan used to finance the plantations development are capitalized, until the commercial production is achieved.

Tanaman Menghasilkan

Mature plantations

Biaya perolehan tanaman belum menghasilkan direklasifikasi ke akun tanaman menghasilkan pada saat tanaman tersebut mulai menghasilkan. Jangka waktu suatu tanaman dinyatakan mulai menghasilkan ditentukan oleh pertumbuhan vegetatif dan berdasarkan taksiran manajemen, dengan ketentuan sebagai berikut:

Cost of immature plantations is reclassified into mature plantations when the plantation starts to produce. The period of a plantation classified as mature depends on the vegetative growth and based on the management estimation with criteria as follows:

- (i) Tanaman kelapa sawit dinyatakan sebagai tanaman menghasilkan apabila tanaman telah berumur 30-36 bulan, dan atau 60,0% dari jumlah seluruh pohon per blok telah matang panen mempunyai minimal 2 lingkaran tandan buah yang membusuk dan 1 lingkaran tandan buah yang matang panen tandan atau buah sudah memberondol secara alami dengan berat tandan di atas 3 kilogram.
- (ii) Tanaman karet dinyatakan sebagai tanaman menghasilkan apabila telah berumur lima tahun dan 60,0% dari jumlah seluruh pohon per blok sudah dapat dideres dan mempunyai ukuran lilit batang 45cm yang diukur pada ketinggian 130cm dari pertautan okulasi.

- (i) Palm oil plants declared a mature plantation if the plant has aged 30-36 months, or 60.0% of the total number of trees per block are ripe crop circle has at least two bunches of rotting and 1 circle bunches of ripe fruit or fruit bunches harvested already memberondol naturally with heavy bunches on top 3 kilograms.
- (ii) Rubber plants is expressed as the mature plantation when it is five years old and 60.0% of the total number of trees per block are able dideres and have a size of 45 cm girth measured at a height of 130 cm of linkage grafting.

Penyusutan dihitung dengan menggunakan metode garis lurus selama masa manfaat yang diestimasi sebagai berikut:

Depreciation is computed using the straight-line method over the estimated useful lives as follows:

<b>Jenis aset tanaman menghasilkan/ Type of mature plantation</b>	<b>Masa Manfaat (tahun) / Useful Lives</b>
Kelapa sawit / <i>Palm oil</i>	25
Karet / <i>Rubber</i>	25
Lainnya / <i>Others</i>	15-50

Jumlah tercatat tanaman produktif direviu atas penurunan nilai jika terdapat peristiwa atau perubahan keadaan yang mengindikasikan bahwa jumlah tercatat mungkin tidak dapat seluruhnya terealisasi.

The carrying amounts of productive plants are reviewed for impairment when events or changes in circumstances indicate that their carrying values may not be fully recoverable.

Umur manfaat aset dan metode penyusutan dievaluasi setiap akhir tahun pelaporan dan disesuaikan secara prospektif jika dipandang perlu.

The asset useful lives and depreciation method are reviewed at the end of each reporting year and adjusted prospectively if necessary.



PT. PERKEBUNAN NUSANTARA II  
DAN ENTITAS ANAK  
CATATAN ATAS LAPORAN KEUANGAN  
KONSOLIDASIAN  
Tanggal 31 Desember 2020 dan untuk  
Tahun yang Berakhir pada Tanggal tersebut  
(Disajikan dalam Rupiah, kecuali dinyatakan lain)

PT. PERKEBUNAN NUSANTARA II  
AND ITS SUBSIDIARIES  
NOTES TO CONSOLIDATED  
FINANCIAL STATEMENT  
As of December 31, 2020  
And for the Year then Ended  
(Expressed in Rupiah, unless otherwise stated)

14. ASET TETAP

14. FIXED ASSETS

	1 Januari 2020	Penambahan / Additions	Pengurangan / Deductions	Reklasifikasi / Reclassification	31 Desember 2020
<b>Kepemilikan langsung / Direct ownership</b>					
<b>Nilai tercatat / Cost</b>					
Tanah / Land	3.818.950.389.000	-	(9.585.480.985)	-	3.809.364.908.015
Bangunan dan prasarana / Buildings and infrastructures	474.987.750.121	15.759.364.274	(3.390.296.320)	-	487.336.818.075
Mesin dan peralatan pabrik / Machineries and factory equipments	1.141.274.274.866	55.044.538.650	(27.267.986.254)	3.456.219.428	1.172.507.046.690
Kendaraan dan alat pengangkutan lainnya / Vehicles and other transportation equipments	136.484.871.329	34.577.603.274	(24.390.431.978)	-	146.672.042.625
Peralatan pertanian dan kantor / Farming and office equipments	57.558.100.416	460.355.400	(117.251.451)	-	57.901.204.365
<b>Aset dalam penyelesaian: / Construction in progress:</b>					
Bangunan dan prasarana / Buildings and infrastructures	-	67.596.196	-	-	67.596.196
Mesin dan peralatan pabrik / Machineries and factory equipments	2.061.242.944	2.830.487.297	-	(3.456.219.428)	1.435.510.813
<b>Tanaman Produktif / Productive plants</b>					
Tanaman menghasilkan / mature plantation	1.661.154.855.687	-	(77.245.508.022)	22.950.460.189	1.606.859.807.854
Tanaman belum menghasilkan / Immature plants	153.845.326.793	58.410.358.210	(9.307.975.393)	(12.166.421.686)	190.781.287.924
Pembibitan / Nursery	4.199.633.422	11.282.961.661	-	(10.784.038.503)	4.698.556.580
<b>Aset sewa pembiayaan / Finance lease assets</b>					
Kendaraan dan alat pengangkutan lainnya / Vehicles and other transportation equipments	21.523.348.110	-	(21.523.348.110)	-	21.523.348.110
<b>Total nilai tercatat / Total cost</b>	<b>7.472.019.792.688</b>	<b>178.433.264.962</b>	<b>(172.828.278.513)</b>	<b>-</b>	<b>7.477.624.779.137</b>
<b>Kepemilikan langsung / Direct ownership</b>					
<b>Akumulasi penyusutan / Accumulated depreciation</b>					
Bangunan dan prasarana / Buildings and infrastructures	328.705.824.834	16.471.257.075	(3.357.582.006)	-	341.819.499.903
Mesin dan peralatan pabrik / Machineries and factory equipments	595.912.218.707	48.609.701.078	(25.390.093.182)	-	619.131.826.603
Kendaraan dan alat pengangkutan lainnya / Vehicles and other transportation equipments	133.590.739.101	4.730.198.599	(24.390.431.978)	-	113.930.505.722
Peralatan pertanian dan kantor / Farming and office equipments	56.521.872.675	723.987.590	(117.251.441)	-	57.128.608.824
Aset tetap lain-lain / Other fixed assets	-	-	-	-	-
<b>Tanaman Produktif / produktif plant</b>					
Tanaman menghasilkan / mature plantation	607.365.880.532	60.677.523.584	(72.518.837.349)	-	595.524.566.767
<b>Aset sewa pembiayaan / Finance lease assets</b>					
Kendaraan dan alat pengangkutan lainnya / Vehicles and other transportation equipments	21.292.517.761	-	(21.292.517.761)	-	-
<b>Total akumulasi penyusutan / Accumulated depreciation</b>	<b>1.743.389.053.610</b>	<b>131.212.667.926</b>	<b>(147.066.713.717)</b>	<b>-</b>	<b>1.727.535.007.819</b>
Rugi penurunan nilai / Impairment	175.665.653.442	10.522.027.155	-	-	186.187.680.597
<b>Nilai tercatat neto / Total cost net</b>	<b>5.552.965.085.636</b>				<b>5.563.902.090.721</b>

	Catatan Notes	2020	2019	
<b>PENDAPATAN</b>	32	<b>1,412,263,138,745</b>	<b>1,113,600,405,841</b>	<b>REVENUE</b>
<b>BEBAN POKOK PENDAPATAN</b>	33	<b>(991,240,702,030)</b>	<b>(873,832,703,214)</b>	<b>COST OF GOODS SOLD</b>
<b>LABA BRUTO</b>		<b>421,022,436,715</b>	<b>239,767,702,627</b>	<b>GROSS PROFIT</b>
Keuntungan (kerugian) yang timbul dari perubahan nilai wajar aset biologis		16,875,276,030	(2,272,700,388)	Gain (loss) arising from changes in fair value of biological assets
Beban pemasaran dan penjualan	34	(19,289,000,644)	(19,947,724,259)	Marketing and selling expenses
Beban umum dan administrasi	35	(356,463,470,412)	(384,579,356,572)	General and administrative expenses
Pendapatan operasi lain	36	347,476,576,109	542,496,472,021	Other operating income
Beban operasi lain	37	(146,527,205,071)	(163,118,896,260)	Other operating expenses
<b>LABA USAHA</b>		<b>263,094,612,727</b>	<b>212,345,497,169</b>	<b>OPERATING INCOME</b>
Beban keuangan	38	(262,565,560,070)	(256,493,535,904)	Finance expenses
Bagian keuntungan entitas asosiasi	12	77,308,108,225	50,540,845,378	Share of profits of associates
Pendapatan keuangan	38	1,546,248,075	1,812,577,392	Finance income
Pajak final atas pendapatan keuangan	38	(297,703,385)	(251,548,071)	Final tax of interest income
<b>LABA SEBELUM PAJAK PENGHASILAN</b>		<b>79,085,705,572</b>	<b>7,953,835,964</b>	<b>INCOME BEFORE INCOME TAX</b>
<b>MANFAAT (BEBAN) PAJAK PENGHASILAN</b>	23b	<b>27,875,449,077</b>	<b>(6,966,083,689)</b>	<b>INCOME TAX EXPENSE</b>
<b>LABA TAHUN BERJALAN</b>		<b>106,961,154,649</b>	<b>987,752,275</b>	<b>INCOME FOR THE YEAR</b>
<b>Penghasilan komprehensif lain:</b>				<b>Other comprehensive income:</b>
Pos-pos yang tidak akan direklasifikasi ke laba rugi				Items that will not be reclassified to profit or loss
Pengukuran kembali atas program imbalan pasti		(39,019,703,404)	(148,546,569,209)	Remeasurement on employee benefits liability
Bagian pendapatan (beban) komprehensif lain entitas asosiasi	12	(715,677,075)	(169,978,743)	Other comprehensive income in associates
<b>Penghasilan/(rugi) komprehensif lain periode berjalan setelah pajak</b>		<b>(39,735,380,479)</b>	<b>(148,716,547,952)</b>	<b>Other comprehensive income the current period after tax</b>
<b>LABA (RUGI) KOMPREHENSIF TAHUN BERJALAN</b>		<b>67,225,774,170</b>	<b>(147,728,795,677)</b>	<b>COMPREHENSIVE INCOME (LOSS) FOR THE YEAR</b>
<b>Laba (rugi) Tahun Berjalan yang Dapat Diatribusikan Kepada:</b>				<b>Income (Loss) for the year attributable to:</b>
Pemilik entitas induk		107,352,703,819	1,450,245,144	Owners of the parent entity
Kepentingan non-pengendali	31	(391,549,170)	(462,492,869)	Non-controlling interest
<b>Total</b>		<b>106,961,154,649</b>	<b>987,752,275</b>	<b>Total</b>
<b>Total Laba (Rugi) Komprehensif Tahun Berjalan yang Dapat Diatribusikan Kepada:</b>				<b>Total comprehensive income (loss) for the year attributable to:</b>
Pemilik entitas induk		67,617,323,340	(147,266,302,808)	Owners of the parent entity
Kepentingan non-pengendali	31	(391,549,170)	(462,492,869)	Non-controlling interest
<b>Total Penghasilan Komprehensif</b>		<b>67,225,774,170</b>	<b>(147,728,795,677)</b>	<b>Total comprehensive income</b>
<b>Laba per saham - dasar (nilai penuh)</b>	39	<b>327.688</b>	<b>4.426</b>	<b>Earnings per share - basic (full amount)</b>

Catatan atas laporan keuangan konsolidasian terlampir merupakan bagian tidak terpisahkan dari laporan keuangan konsolidasian secara keseluruhan

The accompanying notes to the consolidated financial statement form an integral part of these consolidated financial statement taken as a whole

## DAFTAR RIWAYAT HIDUP

### I. IDENTITAS PRIBADI

1. Nama : Hany Lisa Ariska Br Ritonga
2. NIM : 0502171023
3. Pekerjaan : Mahasiswi
4. Alamat : Dusun II Desa Banjaran Raya Kec. Padang Tualang Kab.  
Langkat

### II. RIWAYAT PENDIDIKAN

1. Tamatan SD Negeri 054903 Kebun Balok Langkat Tahun 2011
2. Tamatan SMP Swasta Tenera Langkat Tahun 2014
3. Tamatan SMA Negeri 1 Padang Tualang Langkat Tahun 2017
4. Tamatan S1 Universitas Islam Negeri Sumatera Utara Tahun 2022

