

**PEMANFAATAN MENDELEY DALAM PEMBUATAN KARYA TULIS BERTARAF
INTERNASIONAL**

Oleh
Zaini Dahlan

Dipresentasikan pada Webinar IAIN Lhokseumawe
Lhokseumawe, 9 Oktober 2021

Pendahuluan

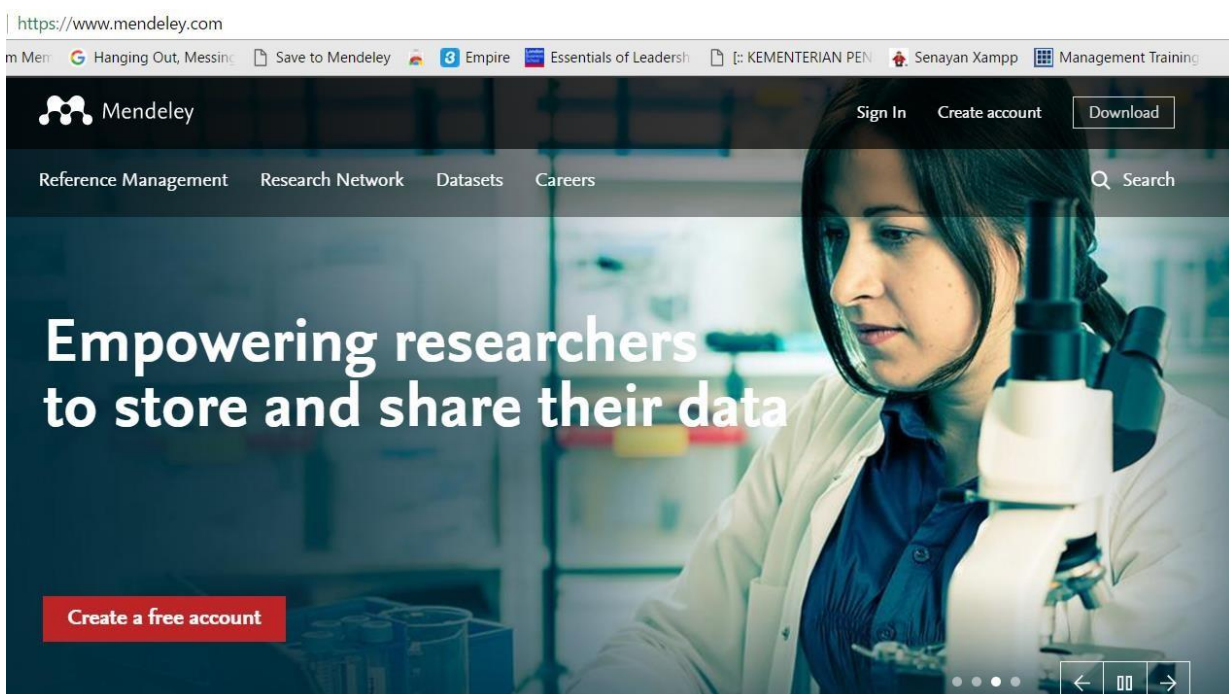
Mendeley adalah salah satu aplikasi (*software*) yang dapat digunakan dalam pembuatan sitasi dan daftar pustaka. Dengan menggunakan Mendeley, penulis akan lebih mudah untuk mengambil sumber dan isi tulisan dari sumber pustaka, baik secara manual maupun secara otomatis (Sayuti dan Puspasari, 2017). Oleh karenanya, mempelajari penggunaan Mendeley sangat disarankan dan dianjurkan. Terkhusus bagi akademisi yang senantiasa bergelut dibidang tulis menulis.

Langkah-Langkah Instalasi Mendeley

- Tahap instalasi:
 - Membuat akun pada website Mendeley.com
 - Mendownload dan menginstal program Mendeley pada komputer/laptop
 - Menginstal *add-on* Mendeley pada Microsoft Word
 - Menambahkan *add-on* Mendeley pada browser (Chrome atau Mozilla)
- Tahap pengelolaan sumber rujukan pada Mendeley
 - Mengunduh artikel kedalam aplikasi Mendeley
 - Menambahkan artikel dari komputer secara manual
- Tahap penggunaan Mendeley pada Microsoft Word
 - Membuat sitasi
 - Membuat Reference
 - Merubah writing style

Tahap Instalasi


Membuat Akun di Mendeley



Mendownload program Mendeley Desktop

https://www.mendeley.com/downloads

Reference Management Research Network Datasets Careers Search



The illustration shows a central laptop with the Mendeley logo on its screen. Dotted lines connect the laptop to four circular icons: a document with a plus sign, a person with a plus sign, a person with a speech bubble, and a cloud with a document icon.


Mendeley Desktop for Windows 7 or later

Mendeley Desktop lets you save PDFs, share thoughts with colleagues and automatically back up and sync your files across different computers.

[Download Mendeley Desktop](#)

Menginstall program

Mendeley Desktop Setup



The screenshot shows the 'Completing the Mendeley Desktop Setup Wizard' window. It features a blue sidebar with a white icon of a computer and a circular arrow. The main area contains text and a checkbox.

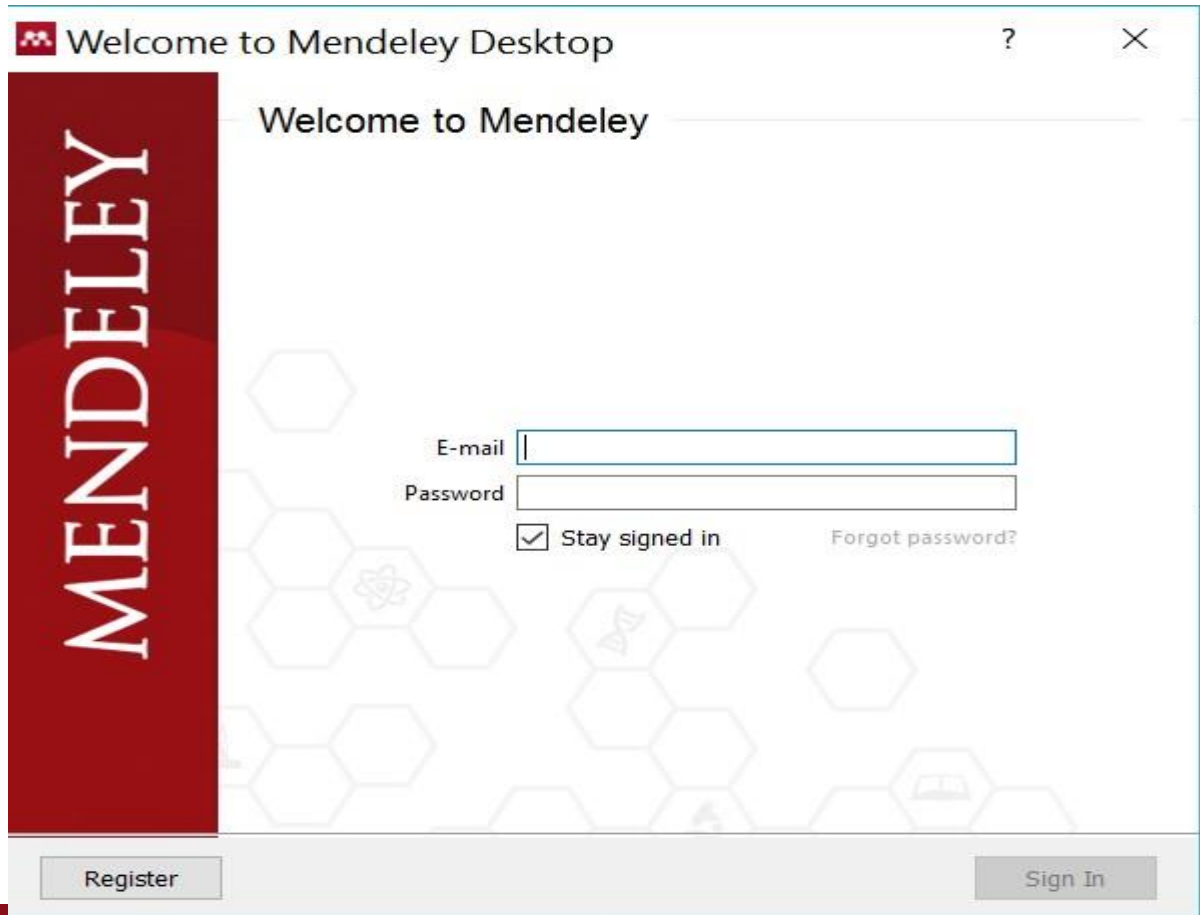
Completing the Mendeley Desktop Setup Wizard

Mendeley Desktop has been installed on your computer.
Click Finish to close this wizard.

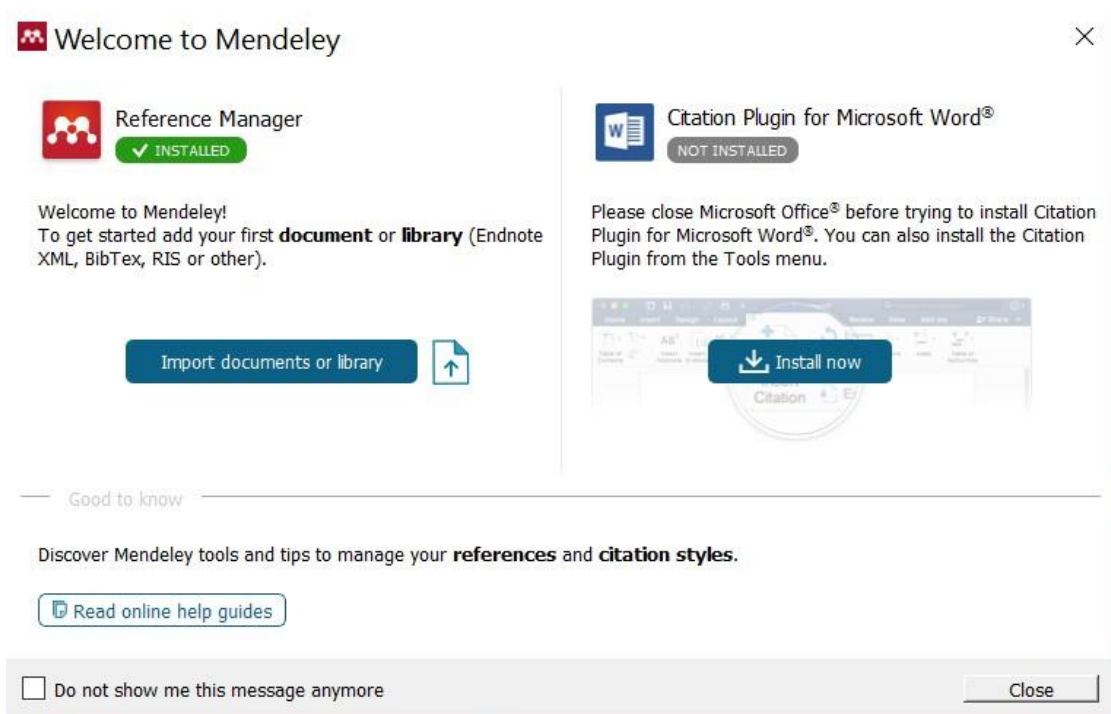
Run Mendeley Desktop

< Back Finish Cancel

Masukkan akun yang telah dibuat



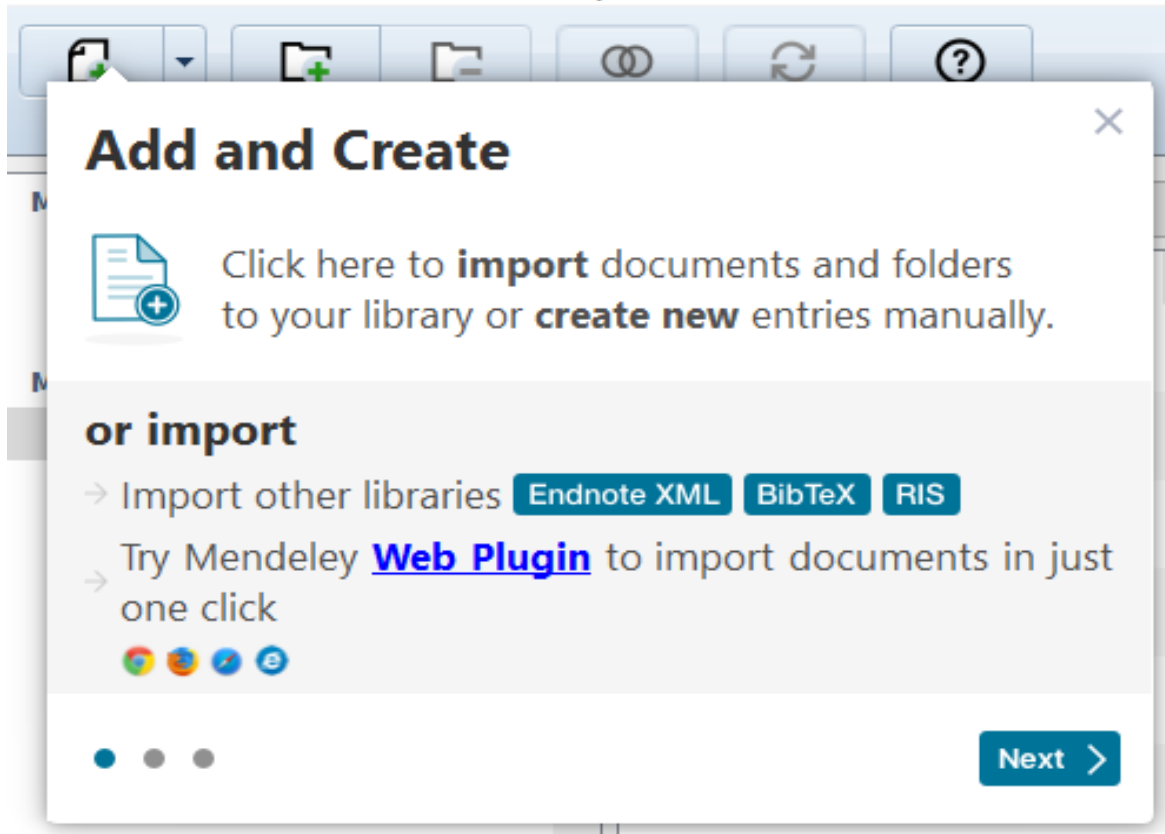
Klik Citation Plugin for Microsoft Word (MS-Word harus dalam keadaan tertutup)



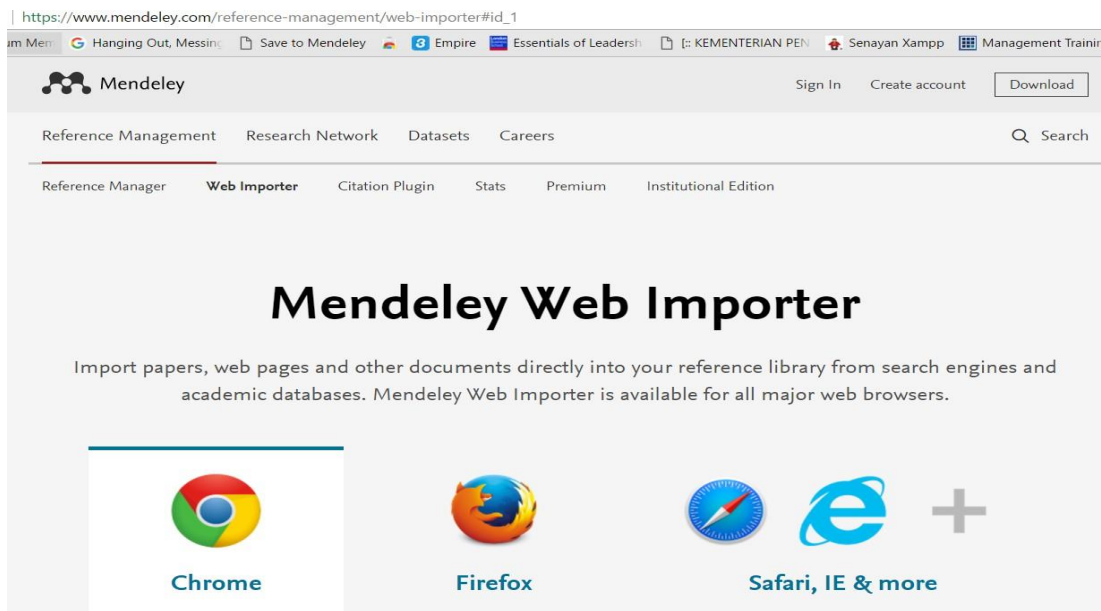
Install Web Plugin

Mendeley Desktop

File Edit View Tools Help



Menambahkan Web Importer Mendeley



Mendeley Importer
 offered by [Mendeley](#)
 ★★★★★ (398) Productivity 431,216 users

OVERVIEW REVIEWS SUPPORT RELATED G+1 569

Scholar About 3,120 results (0.05 sec) Any time

Web Library X

All AAA x BBB x Save (1)

CCC

ZZZ

Feline Behaviour etc.

Free-ranging Cats

GameTech Department

Gaming addiction/Problematic gaming

Mendeley Advisor Group

European Journal of, 2010

Details >

The treatment of Kawasaki syndrome with...

DR Fulton, AB Lewis, DYM Leung... - ... Engla

... Venudhar Reddy, MD, Stephen P. Sanders, MD, MD, David R. Fulton, MD, Alan B. Lewis, MD, Doni

was categorized as nonvisualized, normal, or abnor

Compatible with your device

Save references to Mendeley from Chrome easily! Mendeley is a free, easy-to-use tool to help you collect, organise, cite and share...

Save references to Mendeley from Chrome easily!

Mendeley is a free, easy-to-use tool to help you collect, organise, cite and share your research sources.

With the Mendeley Web Importer extension, you are able to easily save references and PDF files into your personal library with a

Website

Report Abuse

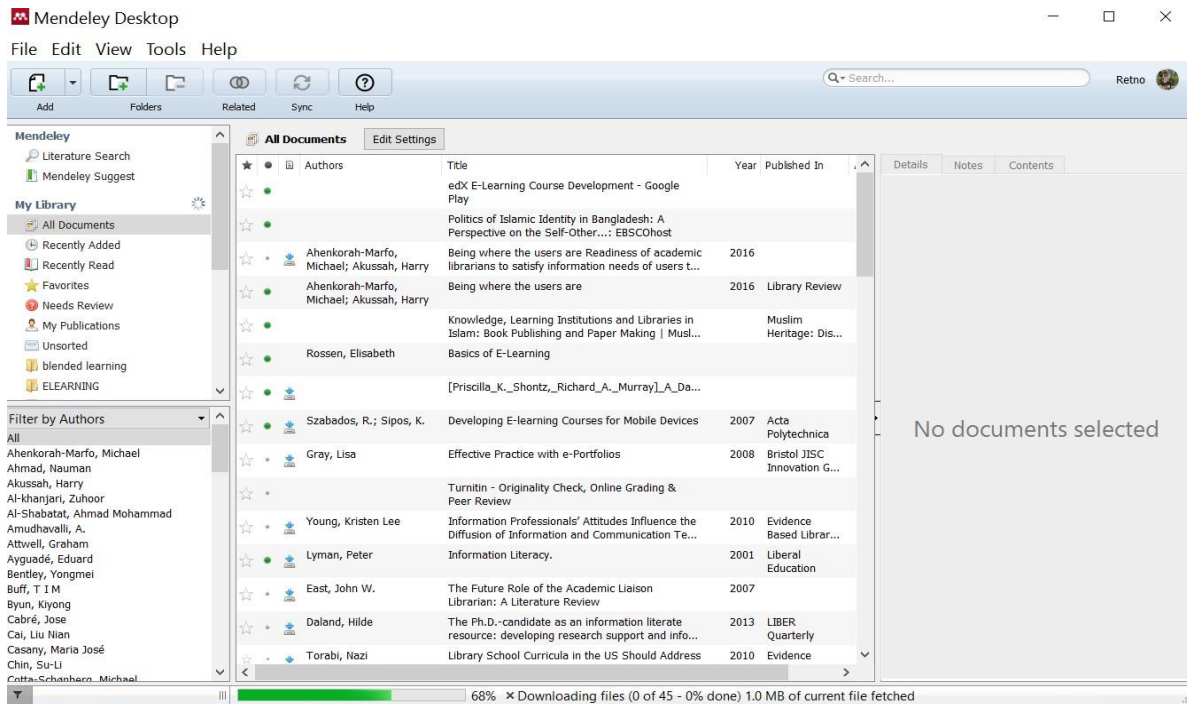
Additional Information

Version: 2.0.1
 Updated: March 27, 2017
 Size: 321KIB
 Language: English

Tahap pengelolaan sumber rujukan pada Mendeley

Mengunduh artikel dan memasukkan pada koleksi Mendeley

- Hubungkan komputer ke Internet
- Aktifkan Mendeley Desktop pada komputer
- Buat Folder dan beri nama sesuai dengan judul proyek yang sedang dikerjakan
- Carilah (telusur) artikel elektronik baik jurnal maupun buku di Internet
- Buka full text artikel tersebut
- Klik Mendeley plug-in pada layar browser anda di sudut kanan atas
- Login ke Mendeley dengan menggunakan akun yang telah dibuat.



Memasukkan file secara manual

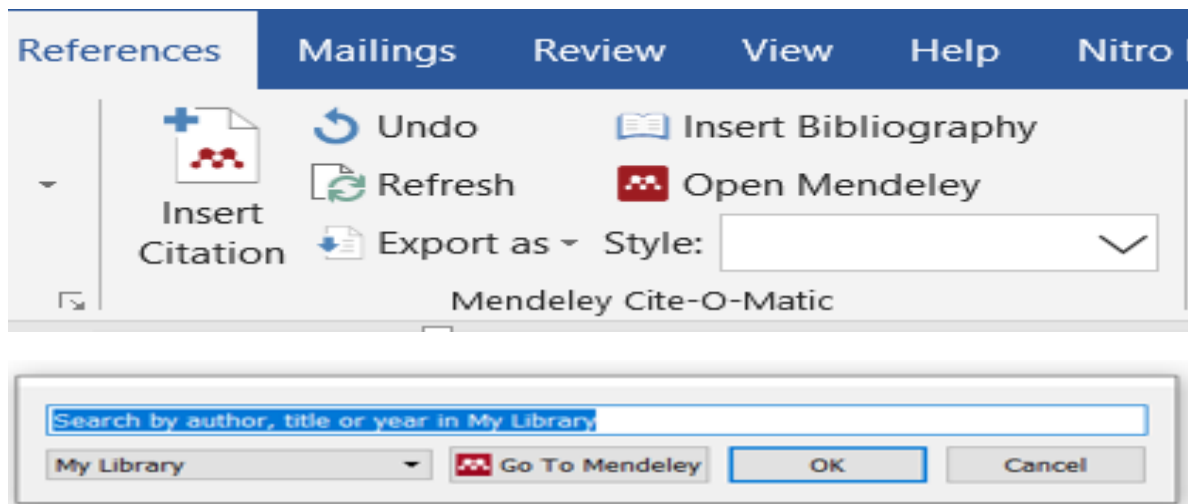
- Jika anda sudah mempunyai koleksi file e-book atau e-journal pada komputer (laptop) anda, anda dapat menambahkan file tersebut kedalam koleksi sumber daya informasi di aplikasi Mendeley anda.
- Langkah-langkah menambah file:
 - ✓ Buka Mendeley Desktop
 - ✓ Klik “Add” di sudut kiri atas.
 - ✓ Pilih file yang ingin anda masukkan.
 - ✓ Klik Ok.

Setelah memasukkan file sumber daya informasi, klik (buka) file tersebut didalam Mendeley. Sesuaikan metadata dengan benar agar pada saat dikutip di Ms-Word akan dicantumkan dengan benar pula.

Tahap penggunaan Mendeley pada Microsoft Word

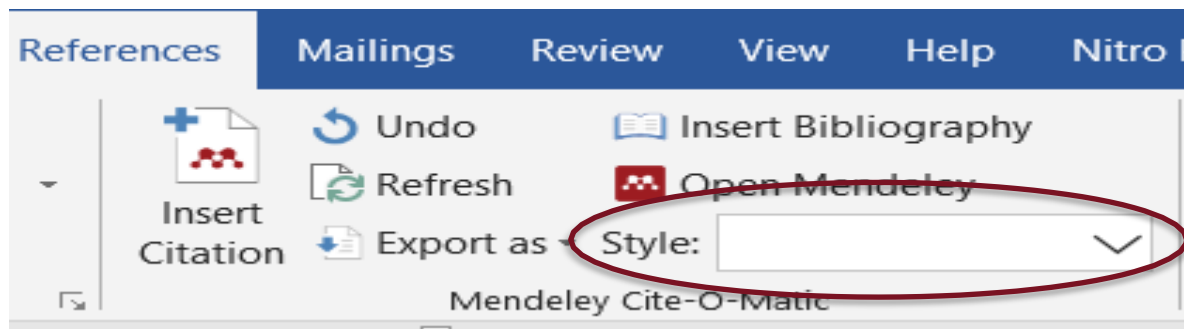
Membuat sitasi (Kutipan)

- Buka lembar kerja anda di MS-Word
- Klik Menu References pada laman MS-Word. Pastikan anda melihat Mendeley sudah muncul pada menu References
- Klik **“Insert Citation”**
- Setelah kolom untuk memanggil sumber rujukan muncul, ketikkan judul atau nama pengarang dari buku atau artikel yang ingin anda kutip dari koleksi anda.
- Klik buku yang tampil dari daftar buku di jendela Mendeley.
- Klik Ok.



Mengubah *writing style*

- Mengubah gaya penulisan (*writing style*) dilakukan dengan sangat mudah dengan aplikasi Mendeley.
- Langkah-langkah:
 - ✓ Klik tanda panah pada menu **“style”** pada Mendeley
 - ✓ Pilih style yang diinginkan
 - ✓ Gaya penulisan akan menyesuaikan dengan sendirinya dengan gaya penulisan yang anda pilih.



Penutup

Penggunaan Mendeley dalam penulisan merupakan sebuah keniscayaan. Oleh karena itu, siapapun Anda, harus mampu menggunakan Teknik-teknik dasar penggunaan Mendeley.



SERTIFIKAT

Diberikan kepada:

Dr. Zaini Dahlan, M.Pd.I.

Sebagai Narasumber Webinar Nasional
yang diselenggarakan oleh Pascasarjana IAIN Lhokseumawe

Tema: “Pemanfaatan Program Komputer dan Web, Digital
ID dan Portal Akademik/Direktori Daring dalam Pengelolaan Jurnal”

Sabtu, 09 Oktober 2021



Mengetahui
Direktur Pascasarjana

Syahrizal
Syahrizal, M.Ag., Ph.D
NIP. 197608082007101003

Ketua Panitia

Dr. Ja'far
Dr. Ja'far, M.A.
NIP. 198427012020121001



KEMENTERIAN AGAMA
UNIVERSITAS ISLAM NEGERI SUMATERA UTARA
FAKULTAS ILMU TARBİYAH DAN KEGURUAN
Jl. Williem Iskandar Psr. V Telp. 6615683-6622683 Medan Estate
20731 email: fitk@uinsu.ac.id

SURAT TUGAS

Nomor: B-25972/ITK/ITK.IV.11/PP.00.9/10/2021

Hal : Narasumber Webinar Nasional
Dari : Dekan Fakultas Ilmu Tarbiyah dan Keguruan UIN SU Medan

Assalamu'alaikum Wr, Wb.

Dengan ini kami menugaskan dosen dari Fakultas Ilmu Tarbiyah dan Keguruan UIN SU Medan yaitu:

| No | Nama | NIP | Jabatan |
|----|--------------------------|--------------------|------------|
| 1 | Dr. Zaini Dahlan, M.Pd.I | 198905102018011002 | Narasumber |

sebagai narasumber pada kegiatan Webinar Nasional dengan tema Pemanfaatan Program Komputer dan Web, Digital ID dan Portal Akademik/Direktori Daring Dalam Pengelolaan Jurnal yang dilaksanakan oleh IAIN Lhokseumawe pada hari Sabtu, 9 Oktober 2021.

Demikian surat tugas ini diterbitkan untuk dipergunakan seperlunya.

Medan, 8 Oktober 2021

An. Dekan
Ketua Jurusan PAI



Dr. Mahariah, M.Ag

NIP. 19750411 200501 2 004

Tembusan:

1. Rektor UIN SU Medan
2. Dekan FITK UIN SU Medan
3. Kabag Kepegawaian UIN SU Medan
4. Kabag Keuangan UIN SU Medan



KEMENTERIAN AGAMA REPUBLIK INDONESIA
INSTITUT AGAMA ISLAM NEGERI LHOXSEUMAWE
PASCASARJANA

Jalan Cempaka No. 2 Lancang Garam Kec. Banda Sakti Kota Lhokseumawe
Telepon. (0645) 47267; Faksimili (1645) 40329; Kode Pos: 24352

Nomor : B-606/In.29/PPs/PP.00.9/10/2021
Lampiran : -
Perihal : Undangan Narasumber

Lhokseumawe, 08 Oktober 2021

Kepada Yth.,
Dr. Zaini Dahlan, M.Pd.I.
(Editor in-Chief JCIMS)
di – Medan

Assalamu'alaikum wr.wb.

Sehubungan dengan pelaksanaan kegiatan Webinar Nasional tentang “Pemanfaatan Program Komputer dan Web, Digital ID dan Portal Akademik/Direktori Daring dalam Pengelolaan Jurnal,” dengan ini Direktur Program Pascasarjana IAIN Lhokseumawe mengundang Bapak untuk dapat menjadi Narasumber dalam kegiatan yang diadakan secara virtual tersebut pada:

Hari/Tanggal : Sabtu/9 Oktober 2021

Pukul : 09.30 – 10.30 WIB

Link Zoom :

<https://zoom.us/j/99821689342?pwd=dHR4a2NLQ1p4RVVTVWgtUQVlZNDd6Zz09>

Meeting ID: 998 2168 9342

Passcode: yqr4Rc

Demikian disampaikan, atas perhatian dan kerjasamanya kami ucapkan terima kasih.

Wassalamu'alaikum wr.wb.

