


**ANALISIS PERPUTARAN PERSEDIAAN DALAM MENINGKATKAN
PROFITABILITAS PADA PT. CHAROEN POKPHAND
INDONESIA TBK**

SKRIPSI

Oleh :

YONA ANDREANI

NIM.0502182121



**FAKULTAS EKONOMI DAN BISNIS ISLAM
UNIVERSITAS ISLAM NEGERI SUMATERA UTARA
MEDAN**

2022

**ANALISIS PERPUTARAN PERSEDIAAN DALAM MENINGKATKAN
PROFITABILITAS PADA PT. CHAROEN POKPHAND
INDONESIA TBK**

SKRIPSI

Diajukan Untuk Memenuhi Persyaratan Memperoleh Gelar Sarjana (S1)
Pada Jurusan Akuntansi Syariah Fakultas Ekonomi Dan Bisnis Islam
Universitas Islam Negeri Sumatera Utara


Disusun Oleh :

YONA ANDREANI

NIM.0502182121

Program Studi

Akuntansi Syariah



**UNIVERSITAS ISLAM NEGERI
SUMATERA UTARA MEDAN**

**FAKULTAS EKONOMI DAN BISNIS ISLAM
UNIVERSITAS ISLAM NEGERI SUMATERA UTARA
MEDAN**

2022

SURAT PERNYATAAN

Saya yang bertanda tangan dibawah ini:

Nama : Yona Andreani
NIM : 0502182121
Tempat/Tanggal Lahir : Tanjung Morawa/ 21 Januari 2001
Pekerjaan : Mahasiswa
Alamat : Dusun VI Gg. Sukamulia Desa Bangun Sari, Kec.
Tanjung Morawa, Kab. Deli Serdang

Menyatakan dengan sebenarnya bahwa skripsi yang berjudul “**Analisis Perputaran Persediaan Dalam Meningkatkan Profitabilitas PT. Charoen Pokphand Indonesia Tbk**” benar karya asli saya, kecuali kutipan-kutipan yang disebutkan sumbernya. Apabila terdapat kesalahandan kekeliruan didalamnya, sepenuhnya menjadi tanggungjawab saya.

Demikian surat pernyataan ini saya buat dengan sebenar-benarnya.

Medan,

Yang Membuat Pernyataan

UNIVERSITAS ISLAM
SUMATERA UTARA



Yona Andreani

LEMBAR PERSETUJUAN

Skripsi Berjudul

**ANALISIS PERPUTARAN PERSEDIAAN DALAM MENINGKATKAN
PROFITABILITAS PADA PT. CHAROEN POKPHAND INDONESIA TBK**

Oleh

Yona Andreani

NIM.0502182121

Dapat Disetujui Sebagai Salah Satu Persyaratan Untuk Memperoleh Gelar Sarjana
Akuntansi Syariah (S. Akun) Pada Program Studi Akuntansi Syariah, Fakultas
Ekonomi Dan Bisnis Islam, UIN-SU

Medan, 29 Juli 2022


Pembimbing I


Dr. Nurlaila, S.E., MA., CMA
NIDN. 2021057503

Pembimbing II


Muhammad Syahbudi, MA
NIDN.2013048403

Mengetahui,
Ketua Jurusan Akuntansi Syariah



Dr. Hj. Yenni Samri Juliati Nst, M.A
NIDN. 2001077903

LEMBAR PENGESAHAN

Skripsi berjudul “ANALISIS PERPUTARAN PERSEDIAAN DALAM MENINGKATKAN PROFITABILITAS PADA PT. CHAROEN POKPHAND INDONESIA TBK ” An. Yona Andreani, NIM 0502182121 Program Studi Akuntansi Syariah telah dimunaqasyahkan dalam Sidang Munaqasyah Fakultas Ekonomi dan Bisnis Islam Universitas Islam Negeri Sumatera Utara, pada tanggal 26 Agustus 2022. Skripsi ini telah diterima untuk memenuhi syarat memperoleh gelar Sarjana Akuntansi Syariah (S.Akun) pada Prodi Akuntansi Syariah.

Medan, 26 Agustus 2022
Panitia Sidang Munaqasyah Skripsi
Program Studi Akuntansi Syariah UIN-SU

Ketua


Hendra Harmain, S.E., M.Pd
NIDN. 2010057302

Sekretaris


Kusmilawaty, SE, Ak, M.Ak
NIDN. 2014068001

Anggota

1. Dr. Nurlaila, S.E., MA., CMA
NIDN. 2021057503

2. Muhammad Syahbudi, MA
NIDN. 2013048407

3. Kusmilawaty, SE, Ak, M.Ak
NIDN. 2014068001

4. Dr. Andri Soemitra, MA
NIDN. 2007057602

Mengetahui,
Dekan Fakultas Ekonomi dan Bisnis Islam
Universitas Islam Negeri Sumatera Utara


Dr. Muhammad Yafiz, MA
NIDN. 2023047601

ABSTRAK

YONA ANDREANI, NIM.0502182121 “ANALISIS PERPUTARAN PERSEDIAAN DALAM MENINGKATKAN PROFITABILITAS PADA PT. CHAROEN POKPHAND INDONESIA TBK”. Dibawah bimbingan, Pembimbing I Ibu Dr. Nurlaila, SE., MA., CMA dan Pembimbing II Bapak Muhammad Syahbudi, MA.

PT. Charoen Pokphand Indonesia Tbk merupakan leader di industri agribisnis yang bergerak di tiga bidang usaha utama yakni produksi pakan ternak berkualitas tinggi, peternakan unggas dan produksi makanan olahan yang diproduksi oleh entitas utama dan entitas anak. Profitabilitas merupakan salah satu alat yang digunakan untuk melihat kinerja keuangan di suatu perusahaan dalam menghasilkan laba. Salah satu aset yang berhubungan langsung dalam menghasilkan laba adalah persediaan. Penelitian ini bertujuan untuk menganalisis bagaimana perputaran persediaan dalam meningkatkan profitabilitas perusahaan yang diukur dengan *Gross Profit Margin (GPM)*, *Net Profit Margin (NPM)*, *Return On Asset (ROA)* dan *Return On Equity (ROE)* pada PT. Charoen Pokphand Indonesia Tbk. Penelitian ini menggunakan jenis penelitian kualitatif dengan pendekatan deskriptif dan sumber data sekunder. Berdasarkan dari hasil penelitian ini dapat diketahui bahwasanya perputaran persediaan belum dapat meningkatkan profitabilitas pada PT. Charoen Pokphand Indonesia Tbk. Penurunan perputaran persediaan disebabkan oleh menumpuknya persediaan yang menggambarkan kurang efisiennya pengelolaan persediaan. Penurunan GPM disebabkan oleh meningkatnya harga pokok penjualan dan menurunnya harga jual produk. Penurunan NPM disebabkan oleh biaya operasional dan pajak penghasilan yang terlalu besar dibandingkan dengan tahun sebelumnya serta adanya penurunan pendapatan dari hasil penjualan. Penurunan nilai ROA disebabkan karena pengelolaan aktiva yang kurang efektif, hal tersebut dapat dilihat dari tingginya jumlah aset perusahaan namun laba yang dihasilkan rendah. Penurunan hasil pengembalian atau ROE tersebut menandakan bahwa perusahaan tidak efektif dalam menggunakan ekuitas perusahaan sehingga peningkatan laba bersih lebih kecil dari pada peningkatan ekuitas perusahaan.

Kata Kunci : Perputaran Persediaan, Profitabilitas, GPM, NPM, ROA dan ROE

KATA PENGANTAR

Assalamu 'alaikum Warahmatullahi Wabarakatuh.

Alhamdulillahirabbil'alamin, segala puji serta syukur penulis hanturkan kepada Allah SWT. yang telah melimpahkan karunia serta hidayah-Nya sehingga penulis mampu menyelesaikan skripsi ini dengan baik. Selanjutnya shalawat serta salam tak lupa penulis hadiahkan kepada Nabi besar Muhammad SAW, *Allahumma shalli wassalim wabarikh 'alaih*, semoga dengan memperbanyak shalawat tersebut kita akan mendapatkan syafa'atnya di yaumul akhir nanti. Skripsi dengan judul **“ANALISIS PERPUTARAN PERSEDIAAN DALAM MENINGKATKAN PROFITABILITAS PADA PT. CHAROEN POKPHAND INDONESIA TBK”** penulis hadirkan sebagai salah satu prasyarat untuk menyelesaikan studi S1 serta memperoleh gelar Sarjana Akuntansi Syariah di Universitas Islam Negeri Sumatera Utara.

Selama proses penyusunan skripsi ini, tentunya penulis tidak terlepas dari bimbingan, dukungan, dorongan serta bantuan dari berbagai pihak baik secara moril maupun materiil, oleh karena itu izinkan penulis untuk mengucapkan terimakasih serta apresiasi yang setinggi-tingginya terkhusus kepada kedua orangtuaku tercinta Ayahanda Sutrisno dan Ibunda Sarmi yang telah mempertaruhkan jiwa dan raganya demi kebahagiaan anak-anaknya, yang dengan beribu keikhlasan telah melahirkan, merawat serta mendidik penulis dalam balutan cinta serta kasih sayangnya. Selain itu, penulis juga mengucapkan terimakasih kepada berbagai pihak diantaranya:

1. Bapak Prof. Dr. Syahrin Harahap, MA selaku Rektor Universitas Islam Negeri Sumatera Utara
2. Bapak Dr. Muhammad Yafiz, M.Ag selaku Dekan Fakultas Ekonomi Dan Bisnis Islam Universitas Islam Negeri Sumatera Utara
3. Ibu Dr. Hj. Yenni Samri Juliaty Nasution, MA selaku Ketua Jurusan Prodi Akuntansi Syariah Universitas Islam Negeri Sumatera Utara
4. Bapak Hendra Harmain, SE, M.Pd selaku Sekretaris Jurusan Akuntansi Syariah Universitas Islam Negeri Sumatera Utara

5. Pembimbing I Ibu Dr. Nurlaila, SE., MA., CMA yang telah memberikan bimbingan, arahan dan dukungannya dengan sangat baik dalam proses penyusunan skripsi ini.
6. Pembimbing II Bapak Muhammad Syahbudi, MA yang telah memberikan bimbingan, arahan dan dukungannya dengan sangat baik dalam proses penyusunan skripsi ini.
7. Seluruh Dosen dan Staff Administrasi Fakultas Ekonomi Dan Bisnis Islam Universitas Islam Negeri Sumatera Utara yang telah dengan ikhlas memberikan ilmu, bimbingan serta membantu selama perkuliahan
8. Seluruh keluarga tercinta saya kakek, nenek, saudara-saudariku dan ponakan tercinta yang telah memberikan doa serta dukungannya kepada penulis.
9. Seluruh sahabat-sahabat penulis Nova, Andini, Indah, Cindy, Miftah, Vivi, Yuka, Zahira dan yang lainnya yang mempunyai caranya masing-masing dalam memberikan semangat serta doanya kepada penulis sehingga penulis dapat menyelesaikan skripsi ini.
10. Terimakasih kepada kakak dan abang senior yang telah menginspirasi penulis, khususnya kepada kakak tentor saya kakanda Firly Nur Awiyah Harahap, S.Akun yang sangat menginspirasi penulis. Kepada teman-teman seperjuangan khususnya Akuntansi Syariah D'18 dan teman-teman stanbuk 2018, 2019 dan 2020 yang tidak bisa penulis sebutkan satu persatu.

Dengan keterbatasan ilmu serta kemampuan yang dimiliki, penulis menyadari bahwa penulisan skripsi ini masih jauh dari kata sempurna. Maka dari itu, dengan segala kerendahan hati penulis berharap kepada para pembaca untuk memberikan kritik dan saran yang membangun demi penyempurnaan karya penulis dimasa yang akan datang

Wassalamu'alaikum Warahmatullahi Wabarakatuh.

Medan, Agustus 2022



Yona Andreani
NIM. 0502182121

DAFTAR ISI

ABSTRAK.....	I
KATA PENGANTAR.....	II
DAFTAR ISI.....	IV
DAFTAR TABEL.....	VII
DAFTAR GAMBAR.....	IX
DAFTAR LAMPIRAN.....	X
BAB I PENDAHULUAN.....	1
A. Latar Belakang Masalah.....	1
B. Identifikasi Masalah.....	8
C. Batasan Masalah.....	8
D. Rumusan Masalah.....	9
E. Tujuan Penelitian.....	9
F. Batasan Istilah.....	10
G. Manfaat Penelitian.....	10
BAB II LANDASAN TEORITIS.....	12
A. Kajian Teoritis.....	12
1. Persediaan.....	12
a. Pengertian Persediaan.....	12
b. Macam-Macam Persediaan.....	14
c. Faktor-Faktor Yang Mempengaruhi Persediaan.....	15
d. Metode Pencatatan Persediaan.....	16
e. Metode Penilaian Persediaan.....	17
f. Perspektif Islam mengenai Persediaan.....	18
2. Perputaran Persediaan.....	20
a. Pengertian Perputaran Persediaan.....	20
b. Manfaat Perputaran Persediaan.....	21
3. Rasio Profitabilitas.....	22


a.	Pengertian Rasio Profitabilitas	22
b.	Tujuan Dan Manfaat Rasio Profitabilitas	23
c.	Jenis-Jenis Rasio Profitabilitas	24
d.	Faktor-Faktor Yang Mempengaruhi Rasio Profitabilitas	27
e.	Standar Industri Untuk Rasio Profitabilitas	28
f.	Kelebihan Dan Kekurangan Analisis Rasio Profitabilitas	28
g.	Perbandingan Rasio Profitabilitas Dengan Standar Industri.....	29
h.	Profitabilitas Dalam Perspektif Islam	29
B.	Penelitian Yang Relevan.....	31
C.	Kerangka Teoritis	40
BAB III METODE PENELITIAN.....		43
A.	Pendekatan Penelitian	43
B.	Lokasi dan Waktu Penelitian.....	44
C.	Jenis dan Sumber Data	44
D.	Subjek dan Objek Penelitian	45
E.	Teknik Pengumpulan Data	45
F.	Definisi Operasional	46
G.	Teknik Analisa Data	49
BAB IV TEMUAN PENELITIAN DAN PEMBAHASAN.....		52
A.	Temuan Penelitian	52
1.	Gambaran Umum PT. Charoen Pokphand Indonesia Tbk	52
a.	Sejarah PT. Charoen Pokphand Indonesia Tbk.....	52
b.	Visi dan Misi Perusahaan.....	53
c.	Struktur Organisasi Perusahaan.....	54
d.	Logo Perusahaan	54
e.	Jaringan Usaha Perusahaan	55
2.	Deskripsi Data.....	56
a.	Perputaran Persediaan PT. Charoen Pokphand Indonesia Tbk	56
b.	Rasio Profitabilitas	58

B. Hasil Penelitian.....	63
1. Analisis Perputaran Persediaan.....	63
2. Analisis Profitabilitas	65
a. <i>Gross Profit Margin</i> (GPM).....	66
b. <i>Net Profit Margin</i> (NPM)	67
c. <i>Return On Asset</i> (ROA)	69
d. <i>Return On Equity</i> (ROE).....	71
C. Pembahasan.....	72
1. Perputaran Persediaan Dalam Meningkatkan <i>Gross Profit Margin</i> (GPM).....	72
2. Perputaran Persediaan Dalam Meningkatkan <i>Net Profit Margin</i> (NPM).....	74
3. Perputaran Persediaan Dalam Meningkatkan <i>Return On Asset</i> (ROA).....	76
4. Perputaran Persediaan Dalam Meningkatkan <i>Return On Equity</i> (ROE)	79
BAB V PENUTUP	82
A. Kesimpulan	82
B. Saran	83
DAFTAR PUSTAKA.....	85
LAMPIRAN.....	88
DAFTAR RIWAYAT HIDUP.....	88

DAFTAR TABEL


Tabel 1.1 Perputaran Persediaan dan Profitabilitas PT. Charoen Pokphand Indonesia Tbk Tahun 2012-2020.....	4
Tabel 2.1 Standar Industri Untuk Rasio Profitabilitas	28
Tabel 2.2 Penelitian Yang Relevan.....	31
Tabel 3.1 Waktu Penelitian	44
Tabel 4.1 Perhitungan Perputaran Persediaan PT. Charoen Pokphand Indonesia Tbk Periode 2012-2020.....	56
Tabel 4.2 Perhitungan GPM PT. Charoen Pokphand Indonesia Tbk Periode 2012-2020.....	59
Tabel 4.3 Perhitungan NPM PT. Charoen Pokphand Indonesia Tbk Periode 2012-2020.....	60
Tabel 4.4 Perhitungan ROA PT. Charoen Pokphand Indonesia Tbk Periode 2012-2020.....	61
Tabel 4.5 Perhitungan ROE PT. Charoen Pokphand Indonesia Tbk Periode 2012-2020.....	62
Tabel 4.6 Perhitungan Perputaran Persediaan PT. Charoen Pokphand Indonesia Tbk Periode 2012-2020.....	63
Tabel 4.7 Perhitungan GPM PT. Charoen Pokphand Indonesia Tbk Periode 2012-2020.....	66
Tabel 4.8 Perhitungan NPM PT. Charoen Pokphand Indonesia Tbk Periode 2012-2020.....	68
Tabel 4.9 Perhitungan ROA PT. Charoen Pokphand Indonesia Tbk Periode 2012-2020.....	69
Tabel 4.10 Perhitungan ROE PT. Charoen Pokphand Indonesia Tbk Periode 2012-2020	71
Tabel 4.11 Perputaran Persediaan dan <i>Gross Profit Margin</i> PT. Charoen Pokphand Indonesia Tbk Periode 2012-2020	72
Tabel 4.12 Perputaran Persediaan dan <i>Net Profit Margin</i> PT. Charoen Pokphand Indonesia Tbk Periode 2012-2020	74

Tabel 4.13 Perputaran Persediaan dan <i>Return On Asset</i> PT. Charoen Pokphand Indonesia Tbk Periode 2012-2020	76
Tabel 4.14 Perputaran Persediaan dan <i>Return On Equity</i> PT. Charoen Pokphand Indonesia Tbk Periode 2012-2020	79



DAFTAR GAMBAR

Gambar 1.1 Perputaran Persediaan dan Profitabilitas PT. Charoen Pokphand Indonesia Tbk Tahun 2012-2020	7
Gambar 2.1 Kerangka Teoritis	42
Gambar 4.1 Struktur Organisasi Perusahaan	54
Gambar 4.2 Logo Perusahaan.....	55



DAFTAR LAMPIRAN

Lampiran 1	Laporan Posisi Keuangan dan Laporan Laba Rugi PT. Charoen Pokphand Indonesia Tbk Periode 2012	88
Lampiran 2	Laporan Posisi Keuangan dan Laporan Laba Rugi PT. Charoen Pokphand Indonesia Tbk Periode 2013	93
Lampiran 3	Laporan Posisi Keuangan dan Laporan Laba Rugi PT. Charoen Pokphand Indonesia Tbk Periode 2014	97
Lampiran 4	Laporan Posisi Keuangan dan Laporan Laba Rugi PT. Charoen Pokphand Indonesia Tbk Periode 2015	101
Lampiran 5	Laporan Posisi Keuangan dan Laporan Laba Rugi PT. Charoen Pokphand Indonesia Tbk Periode 2016	105
Lampiran 6	Laporan Posisi Keuangan dan Laporan Laba Rugi PT. Charoen Pokphand Indonesia Tbk Periode 2017	109
Lampiran 7	Laporan Posisi Keuangan dan Laporan Laba Rugi PT. Charoen Pokphand Indonesia Tbk Periode 2018	113
Lampiran 8	Laporan Posisi Keuangan dan Laporan Laba Rugi PT. Charoen Pokphand Indonesia Tbk Periode 2019	116
Lampiran 9	Laporan Posisi Keuangan dan Laporan Laba Rugi PT. Charoen Pokphand Indonesia Tbk Periode 2020	119

UNIVERSITAS ISLAM NEGERI
SUMATERA UTARA MEDAN