

REFERENCES

- Aljamil, (2012). *Al-Qur'an Tajwid Warna, Terjemah Per Kata, Terjemah Inggris*. Bekasi: Cipta Bagus Segara.
- Arikunto, Suharsimi. (2010). *Prosedur Penelitian Suatu Pendekatan Praktik*. Yogyakarta: Rineka Cipta.
- Ary, Donald., et al.(2010). *Introduction to Research in Education* 8th edition. USA : Wadsworth Cengage Learning.
- Balbin, Arnel. (2019). Influence Of Non-Academic Factors On The Academic Performance among Education Students", *International Journal of Current Research*, **11**, 907-923
- Castillo-Vergara, Mauricio., et al. (2018). Does socioeconomic status influence student creativity. Chile. *Thinking Skills and Creativity*, **29**, 142-152
- Choiri, Moh. Miftahul. (2017). Peran Pendidikan Karakter Dalam Keluarga sebagai Upaya Pembentukan Kecerdasan Spiritual Anak. *Jurnal Ilmu Pengetahuan*, **2** (2), 1-11
- Fekadu, Alemneh Amesalu., et al. (2019). The Impact of Parents' Socioeconomic Status on Academic Performance of Grade Twelve Students", *International Journal of Mathematics and Statistics Studies*, **7**(4), 28-39
- Garth, Andrew. (2008). *Analysis Data Using SPSS (A Practical Guide for Those Unfortunate Enough to Have to Actually Do It)*. Sheffield :Hallam University.
- Gobena, Gemedhu Abera. (2013). Family Socio-economic Status Effect on Students' Academic Achievement at College of Education and Behavioral Sciences. *Journal of Teacher Education and Educators*, **7** (3), 207-222.
- Hasanah, Uswatun. (2020). Key Definitions of STEM Education: Literature Review. *Interdisciplinary Journal of Environmental and Science Education*, **16**(3), 1-7
- Imam Hafiz Abu Eisa Mohammad Ibn At-Tirmidhi translated by Abu Khallyl.

2007. *English Translation of Jami' At Tirmidhi. Darusslam Global Leader in Islamic Books*. **5**, 130.

John W. Creswell. (2012). *Educational Research :Planning, Conducting and Evaluating Quantitative and Qualitative Research*. Boston : Pearson Education.

La Harudu, Nafsia. (2019). *Pengaruh Status Sosial Ekonomi Orang Tua Terhadap Prestasi Belajar Geografi Siswa Kelas X Iis Sma Negeri 3 Lapandewa Kabupaten Buton Selatan*. Kendari: Universitas Halu Oleo

Laka, Beatus Mendelson., et al., (2020) .Role Of Parents In Improving Geography Learning Motivation in Immanuel Agung Samofa High School. *Jurnal Inovasi Penelitian*,**1 (2)**, 71-83.

Moran, Seana. (2018). Purpose-In-Action Education: Introduction and Implications.*Journal of Moral Education*,**47 (2)**,148-155.

Mukminin, Amirul.,et al. (2019). Curriculum Reform in Indonesia: Moving from an Exclusive to Inclusive Curriculum.*C-E-P-S Journal*, **9 (2)**, 57-72

Musstafidah, Hidayati. (2012). *Penelitian Kuantitatif*. Bandung : Penerbit Alfabeta.

Rodríguez, Daniel and RemediosGuzmán.(2021). Academic performance of secondary education students² in socio-familial risk contexts. *Suma Psicológica*. **22 (2)**, 104-111

Salim, Syahrums. (2012). *Metodologi Penelitian Kuantitatif*. Bandung: CiptaPustaka Media.

Saragih, Sri Widyanti. (2017). *Statistik Pendidikan*. Medan: Fakultas Tarbiyah UIN Sumatera Utara

Schaughency, Elizabeth.,et al. (2021). Assessment of Achievement and Learning Disabilities. *Neuroscience and Biobehavioral Psychology*, 1-26

Setiardi, Dicky. (2017).Keluarga sebagai Sumber Pendidikan bagi Anak.*Jurnal Tarbawi*,**14(2)**,135-146

Shi, Jiaxin., et al., (2021). The impact of income definitions on mortality inequalities. *SSM - Population Health*, 1-25

Smith, Justin D.,et al. (2019). Quantitative approaches for the evaluation of

implementation research studies. *Psychiatry Research*, 1-8

Sugiono. (2011). *Metode Penelitian Kuantitatif, Kualitatif dan R&D*. Alfabeta: Bandung

Triani, Lili., et al. (2021). Tueak Serembeak: The Role of Parenting in Early Character Development and Education. *Jurnal Pendidikan Usia Dini*, **15** (2), 281-299

Udjaja, Yogi., et al. (2018). Gamification for Elementary Mathematics Learning in Indonesia. *International Journal of Electrical and Computer Engineering (IJECE)*, 8-6

Yulia, Henny. (2017). Influence Between Parental Socioeconomic Status and Students' English Achievement. *Jurnal Pendidikan dan Pengajaran*, **4** (2), 74-82



UNIVERSITAS ISLAM NEGERI
SUMATERA UTARA MEDAN

APPENDIX I

INSTRUMEN PENELITIAN

Nama Siswa/I :

Kelas :

Petunjuk

1. Bacalah terlebih dahulu pertanyaan-pertanyaan dibawah ini dengan cermat sebelum saudara menjawabnya.
2. Pilihlah salah satu jawaban yang menurut saudara benar sesuai dengan keadaan saudara, dengan cara memberi tanda silang (X) pada jawaban yang saudara pilih.
3. Jawaban dikerjakan pada kertas ini.

I. IDENTITAS ORANG TUA SISWA

Nama Orang Tua

Ayah :

Ibu :

Umur Orang Tua

Ayah

Ibu

UNIVERSITAS ISLAM NEGERI
SUMATERA UTARA MEDAN

KEADAAN SOSIAL EKONOMI ORANG TUA SISWA

1. Pendidikan terakhir ayah anda?
 - a. Tammat SD dan atau tidak sekolah
 - b. Tammat SLTP/ SMP/ Sederajat
 - c. Tammat SLTA/ SMA/ Sederajat
 - d. Tammat Diploma/ Sarjana
2. Pendidikan terakhir Ibu anda?
 - a. Tammat SD dan atau tidak sekolah
 - b. Tammat SLTP/ SMP/ Sederajat
 - c. Tammat SLTA/ SMA/ Sederajat
 - d. Tammat Diploma/ Sarjana
3. Apakah pekerjaan ayah anda?
 - a. Buruh/ Petani penggarap
 - b. Wiraswasta
 - c. Pegawai swasta
 - d. Guru, Dosen
4. Apakah pekerjaan Ibu anda?
 - a. Buruh/ Petani penggarap
 - b. Wiraswasta
 - c. Pegawai swasta
 - d. Guru, Dosen
5. Apakah kedudukan ayah anda di masyarakat?
 - a. Anggota masyarakat biasa
 - b. Ketua RT/RW
 - c. Perangkat desa
 - d. Pemuka Masyarakat
6. Apakah kedudukan ibu anda di masyarakat
 - a. Anggota masyarakat biasa
 - b. Ketua RT/RW

- c. Perangkat desa
 - d. Pemuka Masyarakat
7. Berapakah rata-rata penghasilan pokok ayah anda setiap bulan?
- a. Kurang dari Rp 500.000,00
 - b. Rp 500.000,00 sampai Rp 1.500.000,00
 - c. Rp 1.500.000,00 sampai Rp 3.000.000,00
 - d. Lebih dari Rp3.000.000,00
8. Berapakah rata-rata penghasilan pokok ibu anda setiap bulan?
- a. Kurang dari Rp 500.000,00
 - b. Rp 500.000,00 sampai Rp 1.500.000,00
 - c. Rp 1.500.000,00 sampai Rp 3.000.000,00
 - d. Lebih dari Rp 3.000.000,00
9. Selain penghasilan pokok, apakah ayah anda mempunyai penghasilan sampingan?
- a. Tidak tahu
 - b. Tidak mempunyai penghasilan tambahan
 - c. Kadang-kadang punya
 - d. Punya, setiap bulan rutin
10. Selain penghasilan pokok, apakah ibu anda mempunyai penghasilan sampingan?
- a. Tidak tahu
 - b. Tidak mempunyai penghasilan tambahan
 - c. Kadang-kadang punya
 - d. Punya, setiap bulan rutin
11. Apakah ayah anda pernah mengikuti kursus?
- a. Tidak pernah kursus
 - b. Pernah, kursus elektronik
 - c. Pernah, kursus montir
 - d. Pernah, kursus komputer
12. Apakah ibu anda pernah mengikuti kursus?
- a. Tidak pernah kursus

- b. Pernah, kursus kecantikan
 - c. Pernah, kursus menjahit
 - d. Pernah, kursus komputer
13. Berapa lama pendidikan non formal (kursus) yang pernah ditempuh oleh ayah anda?
- a. Tidak pernah kursus
 - b. 1 sampai 4 bulan
 - c. 5 sampai 8 bulan
 - d. 9 sampai 12 bulan
14. Berapa lama pendidikan non formal (kursus) yang pernah ditempuh oleh ibu anda?
- a. Tidak pernah kursus
 - b. 1 sampai 4 bulan
 - c. 5 sampai 8 bulan
 - d. 9 sampai 12 bulan
15. Selain orangtua, apakah ada anggota keluarga anda (kakak/adik) yang bekerja?
- a. Tidak ada
 - b. Ada, 1 orang
 - c. Ada, 2 orang
 - d. Ada, lebih dari 2 orang
16. Berapakah penghasilan dari pekerjaan sampingan anggota keluarga lain?
- a. Tidak mempunyai penghasilan tambahan.
 - b. Kurang dari Rp. 1.000.000,-
 - c. Antara Rp. 1.000.000,- sampai Rp.3.000.000,-
 - d. Lebih dari Rp.3.000.000,-
17. Barang-barang elektronik yang dimiliki orang tua anda ?
- a. Televisi
 - b. Televisi, kipas angin
 - c. Televisi, kulkas, kipas angin



UNIVERSITAS ISLAM NEGERI

SUMATERA UTARA MEDAN

- d. Televisi, kulkas, AC/ kipas angin, dan mesin cuci
18. Berapa kali dalam 1 bulan, keluarga anda dapat berekreasi bersama-sama keluarga?
- Tidak pernah berekreasi bersama keluarga.
 - 1 sekali sebulan
 - 1 sampai 2 kali
 - Lebih dari 2 kali
19. Dari jumlah penghasilan dan jumlah pengeluaran keluarga, apakah orang tua anda dapat menabung?
- Tidak dapat, karena selalu habis dikonsumsi
 - Dapat, tidak tentu
 - Dapat, setiap 2 bulan sekali
 - Dapat, setiap 1 bulan sekali
20. Apa saja kendaraan yang dimiliki orang tua anda?
- Tidak memiliki kendaraan
 - Sepeda
 - Sepeda motor
 - Mobil dan sepeda motor
21. Jenis rumah yang ditempati keluarga anda ?
- Bambu
 - Kayu
 - Semi permanen
 - Permanen
22. Lantai dasar rumah yang ditempati keluarga anda terbuat dari apa?
- Tanah
 - Plester
 - Ubin/ Tegel
 - Keramik
23. Jenis atap rumah keluarga anda ?

- a. Asbes
- b. Seng
- c. Genteng biasa
- d. Genteng beton/ press

24. Apakah sumber utama penerangan di rumah anda ?

- a. Bukan listrik
- b. Listrik PLN tanpa meteran (penyaluran dari tetangga)
- c. Listrik PLN tipe 450 watt
- d. Listrik PLN tipe 900 watt atau lebih

25. Apakah bahan bakar utama untuk memasak?

- a. Kayu
- b. Minyak tanah
- c. Gas subsidi (gas isi ≤ 5 kg)
- d. Listrik/ Gas nonsubsidi (gas isi ≥ 12 kg)

26. Selain untuk kehidupan sehari-hari apakah keluarga anda masih mempunyai pengeluaran rutin lainnya yang harus dibayar?

- a. Angsuran Rumah
- b. Angsuran Kendaraan
- c. Angsuran barang elektronik
- d. Tidak memiliki angsuran

27. Bagaimana status rumah yang anda di tempati orangtua anda?

- a. Menumpang pada rumah keluarga lain
- b. Kontrak/ sewa
- c. Pemberian orang tua/ warisan
- d. Hak milik

28. Apakah anda turut bekerja untuk menambah penghasilan keluarga anda?

- a. Selalu
- b. Kadang-kadang
- c. Jarang sekali
- d. Tidak pernah

29. Berapakah jumlah orang yang lulusan perguruan tinggi di lingkungan

tempat tinggal anda?

- a. Kurang dari 5orang
- b. 5 sampai 7 orang
- c. 8 sampai 10 orang
- d. Lebih dari 10 orang

30. Berapa kali dalam seminggu anda mengikutiles?

- a. Tidak pernah, karena tidak ikut les
- b. 1 sampai 2 kali
- c. 3 sampai 4 kali
- d. Lebih dari 4 kali



UNIVERSITAS ISLAM NEGERI
SUMATERA UTARA MEDAN

APPENDIX II

VALIDITY TEST

No.	1	2	3	4	5	6	7	8	9	10	11	12	13	14	15	16	17	18	19	20	21	22	23	24	25	26	27	28	29	30	TOTAL
01	3	2	2	1	3	1	3	2	2	2	1	3	1	2	2	2	1	1	2	3	3	2	2	3	3	2	4	3	3	3	67
02	2	2	2	2	1	1	3	2	3	2	1	3	1	2	1	1	2	1	2	3	4	3	2	3	3	2	4	4	2	2	66
03	3	3	1	2	1	3	2	1	2	2	1	3	1	2	3	3	2	1	2	3	3	2	2	3	3	2	3	3	2	2	66
04	2	1	1	1	1	1	2	1	2	1	1	1	1	1	1	1	1	1	1	3	2	2	2	3	2	2	4	2	1	2	47
05	2	3	1	1	1	1	2	1	3	1	1	1	1	1	1	2	1	1	2	1	1	2	1	3	1	1	2	1	1	2	44
06	1	2	1	1	1	1	2	1	1	1	1	1	1	1	1	1	1	1	1	1	2	2	2	3	1	2	2	1	1	2	40
07	1	2	1	1	1	1	2	1	3	2	1	1	1	1	2	2	1	1	2	3	3	2	2	3	1	2	3	1	1	2	50
08	3	1	2	1	1	1	3	1	2	1	1	1	1	1	2	2	1	1	2	2	2	2	2	3	1	2	2	2	1	2	49
09	3	3	1	1	1	1	2	1	2	2	1	3	1	2	2	2	2	1	2	3	3	2	1	3	2	2	4	2	2	2	59
10	1	1	1	1	1	1	1	1	2	2	1	1	1	1	1	1	1	1	2	1	2	2	1	3	1	3	4	1	1	2	43
11	3	3	2	2	3	1	3	3	4	2	1	3	1	2	2	2	2	1	4	3	3	3	3	4	3	3	4	4	3	2	79
12	2	2	1	2	1	1	2	1	3	1	1	1	1	1	1	1	1	1	2	3	3	2	2	3	1	2	4	1	2	2	51
13	1	3	2	1	1	1	2	1	2	2	1	1	1	1	1	1	1	1	2	1	3	2	2	3	1	1	2	2	1	2	46
14	2	3	2	2	1	3	3	2	2	1	1	3	1	2	2	2	2	1	2	3	4	3	3	3	3	2	3	2	2	2	67
15	3	3	2	1	3	1	3	1	2	2	1	3	1	2	2	2	1	1	4	3	3	3	2	3	3	2	4	4	1	2	68
16	2	2	1	1	3	1	2	1	3	2	1	3	1	2	3	3	1	1	2	3	4	3	2	3	3	2	4	3	1	2	65
17	3	3	2	1	4	3	3	2	2	2	1	1	1	2	2	4	1	4	3	4	4	4	3	3	3	3	3	4	2	3	77
18	3	3	2	1	3	1	2	1	2	2	4	2	2	2	2	2	2	1	3	3	2	2	3	1	2	4	1	2	2	59	
19	1	3	1	1	1	1	2	1	1	1	1	1	1	1	1	1	2	1	1	3	3	2	2	3	1	2	3	2	1	2	48

20	3	1	2	1	3	1	3	1	3	2	1	3	1	2	3	3	2	1	4	3	4	3	3	3	3	2	4	3	2	2	72
21	4	3	3	2	4	3	4	2	4	2	4	3	2	2	1	1	4	2	4	3	4	4	3	4	3	4	4	4	1	2	90
22	2	3	1	1	1	1	2	1	3	2	1	1	1	1	2	2	1	1	2	1	2	2	2	3	1	3	4	1	1	2	51
23	2	3	1	1	3	1	2	1	2	2	1	1	1	1	2	2	2	1	2	3	3	2	2	3	1	2	4	2	2	2	57
24	2	3	2	1	1	1	2	1	2	2	1	1	1	1	2	2	1	1	2	3	2	2	2	3	1	2	3	3	1	2	53
25	3	3	2	4	4	3	3	2	2	2	3	3	2	2	2	4	1	4	4	4	4	3	4	3	2	4	4	2	2	87	
26	1	1	1	2	1	1	2	2	2	2	1	1	1	1	1	1	1	2	1	3	2	2	3	2	2	2	2	1	2	47	
27	3	3	2	2	3	1	3	2	2	2	4	3	2	2	3	2	2	1	4	3	4	4	3	4	3	2	4	4	3	3	83
28	2	1	1	1	1	1	2	1	1	2	1	3	1	2	2	2	1	1	2	3	2	2	2	3	1	2	4	2	1	2	52
29	2	3	1	1	1	1	2	1	1	2	1	3	1	2	2	2	2	1	2	3	2	2	2	3	1	3	4	1	1	2	55
30	1	2	2	1	1	1	2	2	2	2	3	1	1	1	3	3	2	1	4	3	4	4	3	3	3	4	4	4	2	3	72
31	2	3	1	2	1	1	2	2	2	2	1	1	1	1	2	2	1	1	2	1	2	2	1	3	1	3	3	3	1	2	52
32	2	3	1	2	1	1	2	2	3	2	1	3	1	2	3	3	3	1	4	3	4	2	2	3	3	4	4	4	2	2	73
r_{xy}	0,685	0,351	0,658	0,531	0,736	0,544	0,737	0,648	0,408	0,388	0,552	0,664	0,544	0,664	0,456	0,397	0,768	0,396	0,838	0,682	0,778	0,794	0,729	0,685	0,840	0,425	0,508	0,824	0,622	0,403	
r tabel	0,361	0,361	0,361	0,361	0,361	0,361	0,361	0,361	0,361	0,361	0,361	0,361	0,361	0,361	0,361	0,361	0,361	0,361	0,361	0,361	0,361	0,361	0,361	0,361	0,361	0,361	0,361	0,361	0,361	0,361	

APPENDIX III

Distribution of r_{table} Value Significance 5% and 1%

N	The Level of Significance		N	The Level of Significance	
	5%	1%		5%	1%
3	0.997	0.999	38	0.320	0.413
4	0.950	0.990	39	0.316	0.408
5	0.878	0.959	40	0.312	0.403
6	0.811	0.917	41	0.308	0.398
7	0.754	0.874	42	0.304	0.393
8	0.707	0.834	43	0.301	0.389
9	0.666	0.798	44	0.297	0.384
10	0.632	0.765	45	0.294	0.380
11	0.602	0.735	46	0.291	0.376
12	0.576	0.708	47	0.288	0.372
13	0.553	0.684	48	0.284	0.368
14	0.532	0.661	49	0.281	0.364
15	0.514	0.641	50	0.279	0.361
16	0.497	0.623	55	0.266	0.345
17	0.482	0.606	60	0.254	0.330
18	0.468	0.590	65	0.244	0.317
19	0.456	0.575	70	0.235	0.306
20	0.444	0.561	75	0.227	0.296
21	0.433	0.549	80	0.220	0.286
22	0.432	0.537	85	0.213	0.278
23	0.413	0.526	90	0.207	0.267
24	0.404	0.515	95	0.202	0.263
25	0.396	0.505	100	0.195	0.256
26	0.388	0.496	125	0.176	0.230
27	0.381	0.487	150	0.159	0.210
28	0.374	0.478	175	0.148	0.194
29	0.367	0.470	200	0.138	0.181
30	0.361	0.463	300	0.113	0.148
31	0.355	0.456	400	0.098	0.128
32	0.349	0.449	500	0.088	0.115
33	0.344	0.442	600	0.080	0.105
34	0.339	0.436	700	0.074	0.097
35	0.334	0.430	800	0.070	0.091
36	0.329	0.424	900	0.065	0.086
37	0.325	0.418	1000	0.062	0.081

SUMATERA UTARA MEDAN

Acti
Go to

APPENDIX IV

RELIABILITY TEST

No.	1	2	3	4	5	6	7	8	9	10	11	12	13	14	15	16	17	18	19	20	21	22	23	24	25	26	27	28	29	30	TOTAL	
01	3	2	2	1	3	1	3	2	2	2	1	3	1	2	2	2	1	1	2	3	3	2	2	3	3	2	4	3	3	3	67	
02	2	2	2	2	1	1	3	2	3	2	1	3	1	2	1	1	2	1	2	3	4	3	2	3	3	2	4	4	2	2	66	
03	3	3	1	2	1	3	2	1	2	2	1	3	1	2	3	3	2	1	2	3	3	2	2	3	3	2	3	3	2	2	66	
04	2	1	1	1	1	1	2	1	2	1	1	1	1	1	1	1	1	1	1	3	2	2	2	3	2	2	4	2	1	2	47	
05	2	3	1	1	1	1	2	1	3	1	1	1	1	1	2	2	1	1	2	1	1	2	1	3	1	1	2	1	1	2	44	
06	1	2	1	1	1	1	2	1	1	1	1	1	1	1	1	1	1	1	1	1	2	2	2	3	1	2	2	1	1	2	40	
07	1	2	1	1	1	1	2	1	3	2	1	1	1	1	2	2	1	1	2	3	3	2	2	3	1	2	3	1	1	2	50	
08	3	1	2	1	1	1	3	1	2	1	1	1	1	1	2	2	1	1	2	2	2	2	2	3	1	2	2	2	1	2	49	
09	3	3	1	1	1	1	2	1	2	2	1	3	1	2	2	2	2	1	2	3	3	2	1	3	2	2	4	2	2	2	59	
10	1	1	1	1	1	1	1	1	2	2	1	1	1	1	1	1	1	1	1	2	1	2	2	1	3	1	3	4	1	1	2	43
11	3	3	2	2	3	1	3	3	4	2	1	3	1	2	2	2	2	1	4	3	3	3	3	4	3	3	4	4	3	2	79	
12	2	2	1	2	1	1	2	1	3	1	1	1	1	1	1	1	1	1	2	3	3	2	2	3	1	2	4	1	2	2	51	
13	1	3	2	1	1	1	2	1	2	2	1	1	1	1	1	1	1	1	2	1	3	2	2	3	1	1	2	2	1	2	46	
14	2	3	2	2	1	3	3	2	2	1	1	3	1	2	2	2	2	1	2	3	4	3	3	3	3	2	3	2	2	2	67	
15	3	3	2	1	3	1	3	1	2	2	1	3	1	2	2	2	1	1	4	3	3	3	2	3	3	2	4	4	1	2	68	
16	2	2	1	1	3	1	2	1	3	2	1	3	1	2	3	3	1	1	2	3	4	3	2	3	3	2	4	3	1	2	65	
17	3	3	2	1	4	3	3	2	2	2	1	1	1	1	2	2	4	1	4	3	4	4	3	3	3	3	3	4	2	3	77	
18	3	3	2	1	3	1	2	1	2	2	4	UNIVERSITAS ISLAM NEGERI	3	3	2	2	3	1	2	4	1	2	4	1	2	2	2	2	2	59		
19	1	3	1	1	1	1	2	1	1	2	1	SUMATERA UTARA MEDAN	1	1	1	1	1	2	1	3	3	2	3	1	2	3	2	1	2	48		

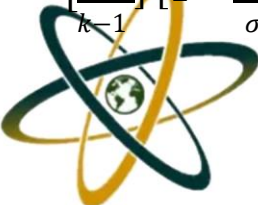
20	3	1	2	1	3	1	3	1	3	2	1	3	1	2	3	3	2	1	4	3	4	3	3	3	3	2	4	3	2	2	72
21	4	3	3	2	4	3	4	2	4	2	4	3	2	2	1	1	4	2	4	3	4	4	3	4	3	4	4	4	1	2	90
22	2	3	1	1	1	1	2	1	3	2	1	1	1	1	2	2	1	1	2	1	2	2	2	3	1	3	4	1	1	2	51
23	2	3	1	1	3	1	2	1	2	2	1	1	1	1	2	2	2	1	2	3	3	2	2	3	1	2	4	2	2	2	57
24	2	3	2	1	1	1	2	1	2	2	1	1	1	2	2	1	1	2	3	2	2	2	2	3	1	2	3	3	1	2	53
25	3	3	2	4	4	3	3	2	2	2	3	3	2	2	2	4	1	4	4	4	4	3	4	3	2	4	4	2	2	87	
26	1	1	1	2	1	1	2	2	2	2	2	1	1	1	1	1	1	2	1	3	2	2	3	2	2	2	2	1	2	47	
27	3	3	2	2	3	1	3	2	2	2	4	3	2	2	3	2	2	1	4	3	4	4	3	4	3	2	4	4	3	3	83
28	2	1	1	1	1	1	2	1	1	2	1	3	1	2	2	2	1	1	2	3	2	2	2	3	1	2	4	2	1	2	52
29	2	3	1	1	1	1	2	1	1	2	1	3	1	2	2	2	2	1	2	3	2	2	2	3	1	3	4	1	1	2	55
30	1	2	2	1	1	1	2	2	2	2	3	1	1	1	3	3	2	1	4	3	4	4	3	3	3	4	4	4	2	3	72
31	2	3	1	2	1	1	2	2	2	2	1	1	1	1	2	2	1	1	2	1	2	2	1	3	1	3	3	3	1	2	52
32	2	3	1	2	1	1	2	2	3	2	1	3	1	2	3	3	3	1	4	3	4	2	2	3	3	4	4	4	2	2	73
Variance items	0,673	0,636	0,323	0,443	1,273	0,544	0,362	0,314	0,581	0,157	0,959	1,028	0,113	0,257	0,500	0,459	0,867	0,031	0,968	0,839	0,741	0,580	0,371	0,113	0,934	0,544	0,580	1,355	0,448	0,113	185,031
Total Variance items	17,104																														
Total variance	185,031																														
r11	0,939																														
Reliability	Very High																														

UNIVERSITAS ISLAM NEGERI
SUMATERA UTARA MEDAN

Category Coefficient Reliability Guilford

- $0,80 < r_{11} < 1,00$: Very high
- $0,60 < r_{11} < 0,80$: high
- $0,40 < r_{11} < 0,60$: Intermediate
- $0,20 < r_{11} < 0,40$: Low
- $R_{11} < 0,20$: Very Low

Cronbach's Alpha formula:

$$r_{11} = \left[\frac{k}{k-1} \right] \left[1 - \frac{\sum \sigma^2 b_i}{\sigma^2 t} \right]$$


$$r_{11} = \left[\frac{30}{30-1} \right] \left[1 - \frac{17,104}{185,031} \right]$$

$$r_{11} = [1,034482759] \cdot [0,907562476]$$


$$r_{11} = 0,939$$



UNIVERSITAS ISLAM NEGERI
SUMATERA UTARA MEDAN

APPENDIX V

Research Permit from University



**KEMENTERIAN AGAMA REPUBLIK INDONESIA
UNIVERSITAS ISLAM NEGERI SUMATERA UTARA MEDAN
FAKULTAS ILMU TARBIYAH DAN KEGURUAN
Jl. Williem Iskandar Pasar V Medan Estate 20371
Telp. (061) 6615683-6622925 Fax. 6615683**

Nomor : B-3057/ITK/ITK.V.3/PP.00.9/03/2022 02 Maret 2022

Lampiran : -

Hal : **Izin Riset**

Yth. Bapak/Ibu Kepala MTs S Ja'fariyah Hutaibus

Assalamualaikum Wr. Wb.

Dengan Hormat, diberitahukan bahwa untuk mencapai gelar Sarjana Strata Satu (S1) bagi Mahasiswa Fakultas Ilmu Tarbiyah dan Keguruan adalah menyusun Skripsi (Karya Ilmiah), kami tugaskan mahasiswa:


Nama : Diah Ayu Ningrum
NIM : 0304172116
Tempat/Tanggal Lahir : Kota Pekanbaru, 06 Agustus 1999
Program Studi : Tadris Bahasa Inggris
Semester : X (Sepuluh)
Alamat : Jalan Ismail Harun Kelurahan Medan Estate Kecamatan Percut Sei Tuan

untuk hal dimaksud kami mohon memberikan Izin dan bantuannya terhadap pelaksanaan Riset di jl. Sibuhuan - Gunung tua, Hutaibus, Lubuk Barumon, Kabupaten Padang Lawas, Sumatera Utara, guna memperoleh informasi/keterangan dan data-data yang berhubungan dengan Skripsi (Karya Ilmiah) yang berjudul:

The Influence of Family Social Economic Status on Students Learning Achievement

Demikian kami sampaikan, atas bantuan dan kerja samanya diucapkan terima kasih.

Medan, 02 Maret 2022
a.n. DEKAN
Ketua Program Studi Pendidikan
Bahasa Inggris



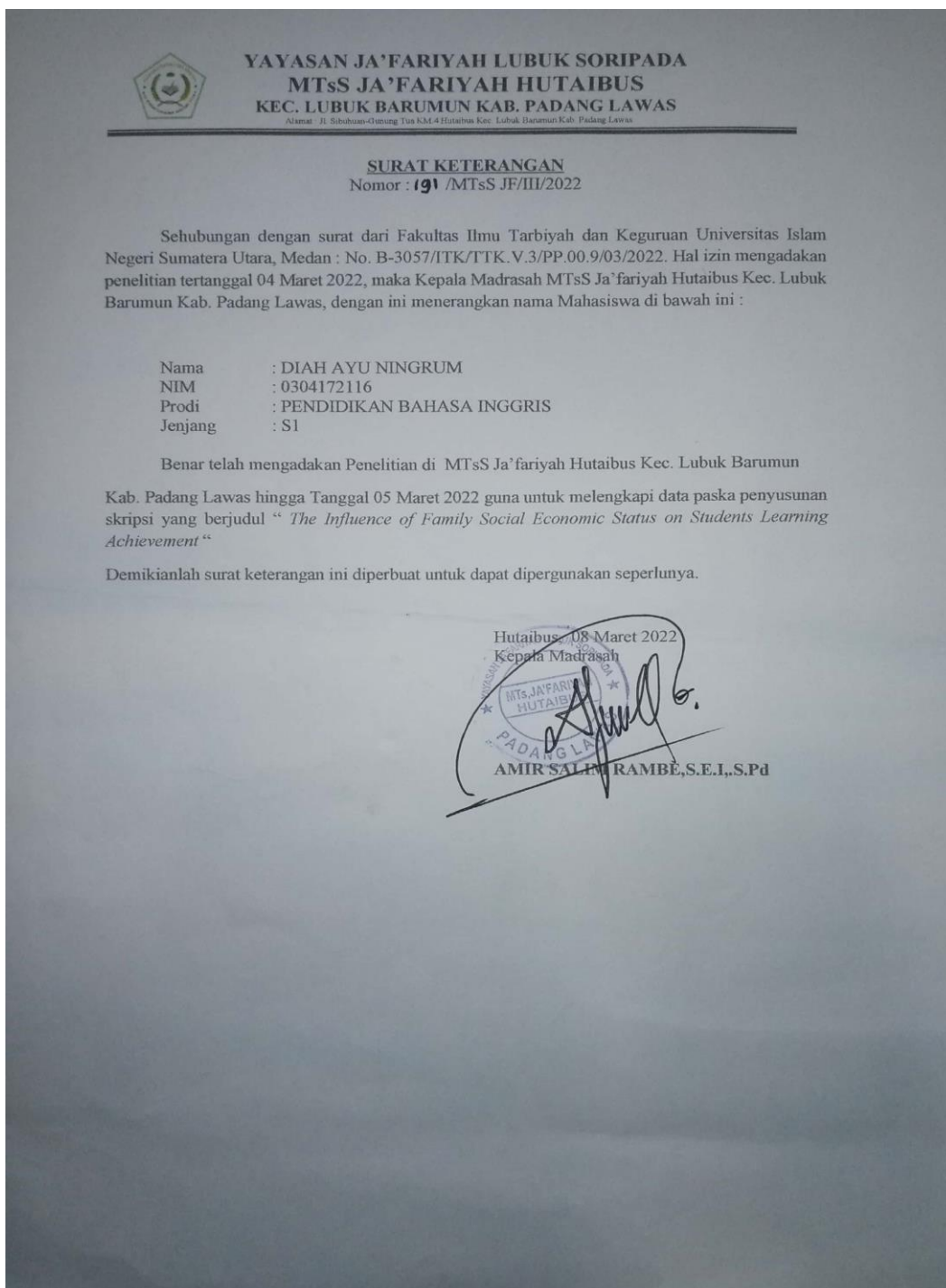
Digitally Signed
Yani Lubis, M.Hum
NIP. 197006062000031006

Tembusan:
- Dekan Fakultas Ilmu Tarbiyah dan Keguruan UIN Sumatera Utara Medan

info : Silahkan scan QRCode diatas dan klik link yang muncul, untuk mengetahui keaslian surat

APPENDIX VI

Replying Letter from School



APPENDIX VII

Family Economic Questionnaire Score

No.	Items Questionnaire																														Total (S)	Max Score (N)	%	Average (%)
	1	2	3	4	5	6	7	8	9	10	11	12	13	14	15	16	17	18	19	20	21	22	23	24	25	26	27	28	29	30				
1	3	3	2	1	3	1	3	1	1	1	1	3	1	2	1	1	1	1	2	3	3	2	2	3	3	2	2	3	1	2	58	120	48,3	53,932
2	3	3	2	2	1	2	4	3	3	4	1	3	1	2	2	2	3	1	4	3	4	3	3	3	3	3	4	4	3	2	81	120	67,5	
3	3	2	1	2	1	3	2	1	2	2	1	3	1	2	3	2	3	1	2	3	3	2	2	3	3	2	4	3	3	2	67	120	55,8	
4	2	1	1	1	1	1	2	1	2	1	1	1	1	1	2	2	1	1	1	3	2	2	2	3	2	3	4	2	1	2	50	120	41,7	
5	2	3	1	1	1	1	2	1	3	1	1	1	1	1	3	3	2	1	2	1	2	2	1	3	1	4	2	1	1	2	51	120	42,5	
6	1	3	1	1	1	1	2	1	1	1	1	1	1	1	1	1	1	1	1	1	2	2	2	3	1	3	3	1	2	2	44	120	36,7	
7	1	2	1	1	1	1	2	1	3	2	1	1	1	1	2	2	2	1	2	3	3	2	2	3	1	2	3	1	2	2	52	120	43,3	
8	3	1	2	1	1	1	3	1	1	1	1	1	1	1	1	1	1	1	2	2	2	2	2	2	2	2	2	1	2	2	47	120	39,	

	8	5	8	3	4	2	3	8	8	2	5	6	7	3	6		1	6	1	8		1	3	7	8	9	3	5	7	6
Average (%)	53,932																													



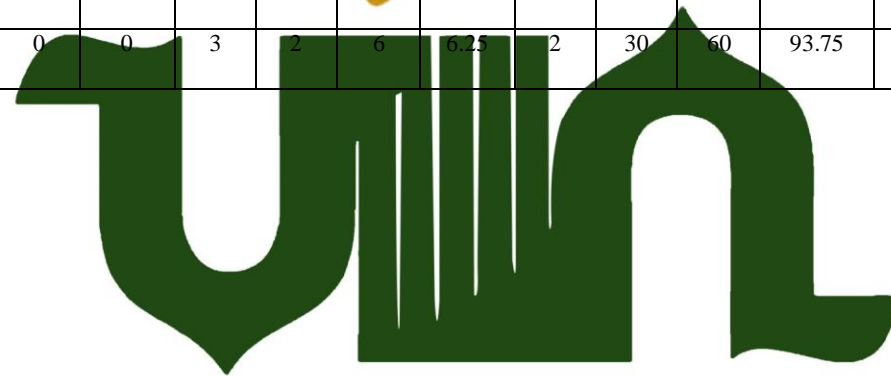
APPENDIX VIII

The Format to Recap the Questionnaire for 30 Indicators

No	Excellent				Good				Average				Poor				F Total	Total Σ NF	Rt
	N	F	NF	F%	N	F	NF	F%	N	F	NF	F%	N	F	NF	F%			
1	4	1	4	3,125	3	14	42	43,75	2	11	22	34,375	1	6	6	18,75	32	74	2,3125
2	4	2	8	6,25	3	17	51	53,125	2	8	16	25	1	5	5	15,625	32	80	2,5
3	4	0	0	0	3	3	9	9,375	2	13	26	40,625	1	16	16	50	32	51	1,59375
4	4	2	8	6,25	3	9	27	28,125	2	6	12	18,75	1	19	19	59,375	32	49	1,53125
5	4	4	16	12,5	3	9	27	28,125	2	6	12	18,75	1	19	19	59,375	32	62	1,9375
6	4	0	0	0	3	6	18	18,75	2	1	2	3,125	1	25	25	78,125	32	45	1,40625

7	4	5	25	15.625	3	8	24	25	2	18	36	56,25	1	1	1	3.125	32	86	2,6875
8	4	2	8	6,25	3	4	12	12.5	2	5	10	15,625	1	21	21	65.625	32	51	1,59375
9	4	5	20	6.25	3	17	51	53.125	2	7	14	21.875	1	3	3	9.375	32	88	2,75
10	4	1	4	3.125	3	4	12	12.5	2	20	40	62.2	1	7	7	21.875	32	63	1,96875
11	4	4	16	12.5	3	2	6	6.25	2	0	0	0	1	26	26	81.25	32	48	1,5
12	4	0	0	0	3	17	51	53.125	2	0	0	0	1	15	15	46.875	32	66	2,0625
13	4	0	0	0	3	0	0	0	2	6	12	18.75	1	26	26	81.25	32	38	1,1875
14	4	0	0	0	3	0	0	0	2	17	34	53.125	1	15	15	46.875	32	49	1,53125
15	4	2	8	6.25	3	7	21	21.875	2	14	28	43.75	1	9	9	28.125	32	66	2,0625
16	4	0	0	0	3	9	27	28.125	2	14	28	43.75	1	9	9	28.125	32	64	2
17	4	3	12	9.375	3	9	27	28.125	2	9	18	28.125	1	11	11	34.375	32	68	2,125
18	4	0	0	0	3	0	0	0	2	1	2	3.125	1	31	31	96.875	32	33	1,03125
19	4	10	40	31.25	3	0	0	0	2	20	40	62.5	1	2	2	6.25	32	82	2,5625
20	4	4	16	12.5	3	18	54	56,25	2	1	2	3.125	1	8	8	25	32	80	2,5
21	4	10	40	31.25	3	12	36	37.5	2	10	20	31.25	1	0	0	0	32	96	3
22	4	5	20	15.625	3	8	24	25	2	19	38	62.5	1	0	0	0	32	82	2,5625
23	4	2	8	6,25	3	8	24	25	2	18	36	56,25	1	4	4	12.5	32	72	2,25

24	4	6	24	18,75	3	26	78	81,25	2	0	0	0	1	0	0	0	32	102	3,1875
25	4	2	8	6,25	3	12	36	37,5	2	3	6	9,375	1	15	15	46,875	32	65	2,03125
26	4	8	32	25	3	12	36	37,5	2	12	24	37,5	1	0	0	0	32	92	2,875
27	4	21	84	65,625	3	7	21	21,875	2	4	8	12,5	1	0	0	0	32	113	3,53125
28	4	9	36	28,125	3	6	18	18,75	2	9	18	28,125	1	8	8	25	32	80	2,5
29	4	3	12	9,375	3	6	18	18,75	2	8	16	25	1	15	15	46,875	32	61	1,90625
30	4	0	0	0	3	2	6	6,25	2	30	60	93,75	1	0	0	0	32	66	2,0625



UNIVERSITAS ISLAM NEGERI
SUMATERA UTARA MEDAN

APPENDIX IX

List of SOR value which shows the students' 1st semester English Score at MTs S Ja'fariyah Hutaibus

No.	Name	Class	Gender	Value	Description
1	Adianna Hasibuan	IX-3	Female	90	Finished
2	Afandi Daulay	IX-4	Male	91	Finished
3	Afnan B Hasibuan	IX-4	Male	90	Finished
4	Ahmad Toharuddin	IX-4	Male	85	Finished
5	Aisyah Ramadhani	IX-3	Female	90	Finished
6	Ali Hamza Hutabarat	IX-4	Male	87	Finished
7	Ali Muksin Siregar	IX-4	Male	86	Finished
8	Andi Hasibuan	IX-4	Male	87	Finished
9	Apnan Harahap	IX-4	Male	90	Finished
10	Bangga Hasibuan	IX-4	Male	86	Finished
11	Ean Achmad Fauzy Hutapea	IX-2	Male	92	Finished
12	Egon Ananda Putra Siregar	IX-2	Male	86	Finished
13	Ervin Martua Lubis	IX-2	Male	86	Finished
14	Fahmi Syaputra Nasution	IX-2	Male	91	Finished
15	Fina Awaliyah	IX-1	Female	90	Finished
16	Hanipah Cobilaisani	IX-1	Female	91	Finished
17	Hasanah Meilinda Nst	IX-1	Female	95	Finished
18	Herman Wahyudi Pulungan	IX-2	Female	91	Finished
19	Hikmah Khoiriyah Nst	IX-1	Female	90	Finished
20	Hotmartua Siregar	IX-2	Male	91	Finished
21	Ikhlas Amanda Nasution	IX-2	Male	96	Finished
22	Ilham Maulana	IX-2	Male	86	Finished
23	Ilma Mupida Lubis	IX-1	Female	91	Finished
24	Indah Sari Pulungan	IX-3	Female	90	Finished
25	Lanni Nasution	IX-1	Female	95	Finished
26	Lena Supina Sinaga	IX-3	Female	87	Finished
27	Mahriati Hasibuan	IX-3	Female	94	Finished

28	Masria	IX-3	Female	90	Finished
29	Rahmi Madani Hasibuan	IX-3	Female	91	Finished
30	Sangka Marito Pul	IX-3	Female	94	Finished
31	Siti Hadijah	IX-3	Female	90	Finished
32	Umniyatun Nabila Hasibuan	IX-1	Female	90	Finished

APPENDIX X

List of Response presentations to the Questionnaire on the Social Economic family Level of the Students' MTs S Ja'fariyah Hutaibus

No.	Name	Value	Percentage (%)	Description
1	Adianna Hasibuan	58	48,3	Average
2	Afandi Daulay	81	67,5	Good
3	Afnan B Hasibuan	67	55,8	Average
4	Ahmad Toharuddin	50	41,7	Poor
5	Aisyah Ramadhani	51	42,5	Poor
6	Ali Hamza Hutabarat	44	36,7	Poor
7	Ali Muksin Siregar	52	43,3	Poor
8	Andi Hasibuan	47	39,2	Poor
9	Apnan Harahap	64	53,3	Average
10	Bangga Hasibuan	47	39,2	Poor
11	Ean Achmad Fauzy Hutapea	83	69,2	good
12	Egon Amanda Pufri Siregar	52	43,3	Poor
13	Ervin Martua Lubis	52	43,3	Poor
14	Fahmi Syaputra Nasution	68	56,7	Average
15	Fina Awaliyah	68	56,7	Average
16	Hanipah Cobilaisani	69	57,5	Average
17	Hasanah Meilinda Nst	89	74,2	Good
18	Herman Wahyudi Pulungan	59	49,2	Average
19	Hikmah Khoiriyah	57	47,5	Average

	Nst			
20	Hotmartua Siregar	70	58,3	Average
21	Ikhlas Amanda Nasution	105	87,5	Excellent
22	Ilham Maulana	51	42,5	Poor
23	Ilma Mupida Lubis	60	50,0	Average
24	Indah Sari Pulungan	54	45,0	Average
25	Lanni Nasution	84	70,0	Good
26	Lena Supina Sinaga	51	42,5	Poor
27	Mahriati Hasibuan	79	65,8	Good
28	Masria	57	47,5	Average
29	Rahmi Madani Hasibuan	58	48,3	Average
30	Sangka Marito Pul	103	85,8	Excellent
31	Siti Hadijah	53	44,2	Average
32	Umniyatun Nabila Hasibuan	88	73,3	Good

APPENDIX XI

Data Analysis of Questionnaire

Variable table X and Y

X : percentage of the socioeconomic level of the Students' family at MTs S Ja'fariyah Hutaibus

Y : SOR value which shows the students' 1st semester English Score at MTs S Ja'fariyah Hutaibus

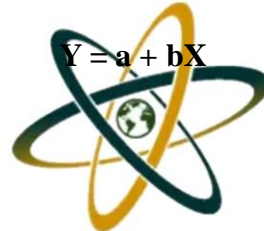
UNIVERSITAS ISLAM NEGERI
SUMATERA UTARA MEDAN

X	Y	X ²	Y ²	XY
48,3333333	90	2336,111	8100	4350
67,5	91	4556,25	8281	6142,5
55,8333333	90	3117,361	8100	5025
40	85	1600	7225	3400

42,5	90	1806,25	8100	3825
36,6666667	87	1344,444	7569	3190
43,3333333	86	1877,778	7396	3726,667
39,1666667	87	1534,028	7569	3407,5
53,3333333	90	2844,444	8100	4800
39,1666667	86	1534,028	7396	3368,333
69,1666667	96	4784,028	9216	6640
43,3333333	86	1877,778	7396	3726,667
43,3333333	86	1877,778	7396	3726,667
56,6666667	91	3211,111	8281	5156,667
56,6666667	90	3211,111	8100	5100
57,5	89	3306,25	7921	5117,5
74,1666667	95	5500,694	9025	7045,833
49,1666667	90	2417,361	8100	4425
47,5	90	2256,25	8100	4275
58,3333333	90	3402,778	8100	5250
87,5	96	7656,25	9216	8400
42,5	86	1806,25	7396	3655
50	91	2500	8281	4550
45	90	2025	8100	4050
70	95	4900	9025	6650
42,5	86	1806,25	7396	3655
65,8333333	94	4334,028	8836	6188,333
47,5	90	2256,25	8100	4275

48,3333333	91	2336,111	8281	4398,333
85,8333333	94	7367,361	8836	8068,333
44,1666667	90	1950,694	8100	3975
73,3333333	90	5377,778	8100	6600
ΣX	ΣY	ΣX^2	ΣY^2	ΣXY
1724,16667	2878	98711,81	259138	156163,3

b. Looking for the equation of the regression line.



$$a = \frac{(\Sigma y)(\Sigma x^2) - (\Sigma x)(\Sigma xy)}{n(\Sigma x^2) - (\Sigma x)^2}$$

$$= \frac{(2878)(98711,81) - (1724,16667)(156163,3)}{32(98711,81) - (1724,16667)^2}$$

$$= \frac{(284092576,4) - (269251613,9)}{3158778 - 2972751}$$

$$= \frac{14840962,5}{186027,1}$$

$$= 79,7785$$

UNIVERSITAS ISLAM NEGERI
SUMATERA UTARA MEDAN

$$b = \frac{n \Sigma XY - (\Sigma X)(\Sigma Y)}{n \Sigma X^2 - (\Sigma X)^2}$$

$$= \frac{32(156163,3) - (1724,16667)(2878)}{32(98711,81) - (1724,16667)^2}$$

$$= \frac{4997226,667 - 4962151,667}{3158777,778 - 2972750,694}$$

$$= \frac{35075}{186027,0833}$$

$$= 0,188$$

After the value of a and b are found, a simple linear regression equation can be arranged as follows:

$$Y = 79.7785 + 0.188 X$$

The constant value of 79.7785 (with a positive sign) indicates that if the socioeconomic status of parents (X) is considered zero, then learning achievement (Y) remains / does not change. The regression coefficient value of the variable of parents' socioeconomic status (X) is 0.188 (with a positive sign) indicating that if the socioeconomic status of parents is increasing/better (assuming other variables remain), then learning achievement will increase. This means that the higher the socioeconomic status of parents, the learning achievement will increase by 18.8%.

b. Significant test of the regression line with the regression F value.

$$r = \frac{[(N \cdot \Sigma XY) - (\Sigma X \cdot \Sigma Y)]}{\sqrt{\{(N \cdot \Sigma X^2) - (\Sigma X)^2\} \cdot \{(N \cdot \Sigma Y^2) - (\Sigma Y)^2\}}}$$

$$= \frac{[(32 \cdot 156163,3) - (1724,16667 \cdot 2878)]}{\sqrt{\{(32 \cdot 98711,81) - (1724,16667)^2\} \cdot \{(32 \cdot 259138) - (2878)^2\}}}$$

$$= \frac{4997227 - 4962152}{\sqrt{\{(3158778 - 2972751) \cdot (8292416 - 8282884)\}}}$$

$$= \frac{35075}{\sqrt{186027,1 \cdot 9532}}$$

$$= \frac{35075}{\sqrt{1773210158}}$$

$$= \frac{35075}{42109,502}$$

$$r = 0,832$$

$$r^2 = (0,832)^2 = 0,684 = 68,4 \%$$

Hypothesis formulation:

Ho : $b_1 = 0$, There is no positive and significant influence of parents' socioeconomic status on English learning achievement of MTs S Ja'fariyah Hutaibus students"

Ha : $b_1 \neq 0$, There is a positive and significant influence of parents' socioeconomic status on achievement learning English for students" at MTs S Ja'fariyah Hutaibus

Finding F (count)

UNIVERSITAS ISLAM NEGERI
SUMATERA UTARA MEDAN

$$dF1 = K - 1$$

$$dF2 = n - K$$

K = number of variables and n = number of samples

$$dF1 = 2 - 1 = 1$$

$$dF2 = 32 - 2 = 30$$

$$F_0 = \frac{r^2 (n - k - 1)}{K (1 - r^2)}$$

$$F_0 = \frac{0,684 (32 - 2 - 1)}{2(1 - 0,684)}$$

$$F_0 = 31,38$$

From the results of the F test, the F count is 31.38 and a significance of 0.000. By using a DF (degree of freedom) of 30, the F table value of 0.188 is obtained. The calculated F value of 31.38 > F table 0.188 and a significance value of 0.000 < 0.005 ($\alpha = 5\%$) illustrates the positive and significant influence of parents' socioeconomic status variables on learning achievement, so the hypothesis that states "there is a positive and significant family socio-economics on student achievement at MTs S Ja'fariyah Hutaibus.

c. Coefficient of Determination


$$r^2 = (r)^2 \cdot 100\%$$

$$r^2 = (0,832)^2 \cdot 100\%$$

$$= 0,6922 \cdot 100\% = 69,22\%$$

Value of R square is 0.6922 which shows that 69.22% of learning achievement in English (Y) can be explained by the socioeconomic status of parents (X). While the excess (100% - 69.22%) of 30.78% students' English

learning achievement is influenced by other variables not examined, for example:
interest in learning, the way the teacher explains, and others.



APPENDIX XII**Validation Sheet**

- b. 5 sampai 7 orang
- c. 8 sampai 10 orang
- d. Lebih dari 10 orang

30. Berapa kali dalam seminggu anda mengikutiles?

- a. Tidak pernah, karena tidak ikut les
- b. 1 sampai 2 kali
- c. 3 sampai 4 kali
- d. Lebih dari 4 kali

Layak diujikan

Revisi : Perhatikan penulisan tanda baca dan penggunaan bahasa pada pertanyaan.

Nilai : B

Hutaibus , 05 Maret 2022
Validator


Amalia Chandra Dewi, S.Pd

Appendix XIII

Documentation (Research Worksheet Answer)

KEADAAN SOSIAL EKONOMI ORANG TUA SISWA

1. Pendidikan terakhir ayah?
 Perguruan Tinggi
b. SMU / sederajat
b. SMP / sederajat
c. SD / sederajat
2. Apakah ayah anda pernah mengikuti kursus?
 Pernah, kursus komputer
b. Pernah, kursus montir
c. Pernah, kursus elektronik
d. Tidak pernah kursus
3. Berapa lama pendidikan non formal (kursus) yang pernah ditempuh oleh ayah anda?
a. 9 sampai 12 bulan
b. 5 sampai 8 bulan
 1 sampai 4 bulan
d. Tidak pernah kursus
4. Apakah pekerjaan ayah?
 Pegawai Negeri
b. Wiraswata
c. Tani
d. Jawaban lain...
5. Berapakah rata-rata penghasilan pokok ayah anda setiap bulan?
a. Lebih dari Rp.4.000.000,-
 Antara Rp.3.000.000,- sampai Rp.4.000.000,-
c. Antara Rp.2.000.000,- sampai Rp.3.000.000,-
d. Kurang dari Rp.2.000.000
6. Selain penghasilan pokok, apakah ayah anda mempunyai penghasilan sampingan?
 Punya, setiap bulan rutin
b. Kadang-kadang punya
c. Tidak mempunyai penghasilan Tambahan
d. Tidak tahu
7. Pendidikan terakhir ibu ?
a. Perguruan Tinggi
 SMU/ sederajat
c. SMP/Sederajat
d. SD/ Sederajat
8. Apakah ibu ada pernah mengikuti kursus?
a. Pernah, kursus komputer
 Pernah, kursus menjahit

KEADAAN SOSIAL EKONOMI ORANG TUA SISWA

1. Pendidikan terakhir ayah?
 - a. Perguruan Tinggi
 - b. SMU / sederajat
 - b. SMP / sederajat
 - c. SD / sederajat
2. Apakah ayah anda pernah mengikuti kursus?
 - a. Pernah, kursus komputer
 - b. Pernah, kursus montir
 - c. Pernah, kursus elektronik
 - d. Tidak pernah kursus
3. Berapa lama pendidikan non formal (kursus) yang pernah ditempuh oleh ayah anda?
 - a. 9 sampai 12 bulan
 - b. 5 sampai 8 bulan
 - c. 1 sampai 4 bulan
 - d. Tidak pernah kursus
4. Apakah pekerjaan ayah?
 - a. Pegawai Negeri
 - b. Wiraswata
 - c. Tani
 - d. Jawaban lain...
5. Berapakah rata-rata penghasilan pokok ayah anda setiap bulan?
 - a. Lebih dari Rp.4.000.000,-
 - b. Antara Rp.3.000.000,- sampai Rp.4.000.000,-
 - c. Antara Rp.2.000.000,- sampai Rp.3.000.000,-
 - d. Kurang dari Rp.2.000.000
6. Selain penghasilan pokok, apakah ayah anda mempunyai penghasilan sampingan?
 - a. Punya, setiap bulan rutin
 - b. Kadang-kadang punya
 - c. Tidak mempunyai penghasilan Tambahan
 - d. Tidak tahu
7. Pendidikan terakhir ibu ?
 - a. Perguruan Tinggi
 - b. SMU/ sederajat
 - c. SMP/Sederajat
 - d. SD/ Sederajat
8. Apakah ibu ada pernah mengikuti kursus?
 - a. Pernah, kursus komputer
 - b. Pernah, kursus menjahit

KEADAAN SOSIAL EKONOMI ORANG TUA SISWA

1. Pendidikan terakhir ayah?
 - a. Perguruan Tinggi
 - SMU / sederajat
 - b. SMP / sederajat
 - c. SD / sederajat
2. Apakah ayah anda pernah mengikuti kursus?
 - a. Pernah, kursus komputer
 - b. Pernah, kursus montir
 - c. Pernah, kursus elektronik
 - Tidak pernah kursus
3. Berapa lama pendidikan non formal (kursus) yang pernah ditempuh oleh ayah anda?
 - a. 9 sampai 12 bulan
 - b. 5 sampai 8 bulan
 - c. 1 sampai 4 bulan
 - Tidak pernah kursus
4. Apakah pekerjaan ayah?
 - a. Pegawai Negeri
 - Wiraswata
 - c. Tani
 - d. Jawaban lain...
5. Berapakah rata-rata penghasilan pokok ayah anda setiap bulan?
 - a. Lebih dari Rp.4.000.000,-
 - b. Antara Rp.3.000.000,- sampai Rp.4.000.000,-
 - Antara Rp.2.000.000,- sampai Rp.3.000.000,-
 - d. Kurang dari Rp.2.000.000
6. Selain penghasilan pokok, apakah ayah anda mempunyai penghasilan sampingan?
 - a. Punya, setiap bulan rutin
 - Kadang-kadang punya
 - c. Tidak mempunyai penghasilan Tambahan
 - d. Tidak tahu
7. Pendidikan terakhir ibu ?
 - a. Perguruan Tinggi
 - SMU/ sederajat
 - c. SMP/Sederajat
 - d. SD/ Sederajat
8. Apakah ibu ada pernah mengikuti kursus?
 - a. Pernah, kursus komputer
 - b. Pernah, kursus menjahit

KEADAAN SOSIAL EKONOMI ORANG TUA SISWA

1. Pendidikan terakhir ayah?
 - a. Perguruan Tinggi
 - b. SMU / sederajat
 - b. SMP / sederajat
 - c. SD / sederajat
2. Apakah ayah anda pernah mengikuti kursus?
 - a. Pernah, kursus komputer
 - b. Pernah, kursus montir
 - c. Pernah, kursus elektronik
 - d. Tidak pernah kursus
3. Berapa lama pendidikan non formal (kursus) yang pernah ditempuh oleh ayah anda?
 - a. 9 sampai 12 bulan
 - b. 5 sampai 8 bulan
 - c. 1 sampai 4 bulan
 - d. Tidak pernah kursus
4. Apakah pekerjaan ayah?
 - a. Pegawai Negeri
 - b. Wiraswata
 - c. Tani
 - d. Jawaban lain...
5. Berapakah rata-rata penghasilan pokok ayah anda setiap bulan?
 - a. Lebih dari Rp 4.000.000,-
 - b. Antara Rp 3.000.000,- sampai Rp 4.000.000,-
 - c. Antara Rp 2.000.000,- sampai Rp 3.000.000,-
 - d. Kurang dari Rp 2.000.000
6. Selain penghasilan pokok, apakah ayah anda mempunyai penghasilan sampingan?
 - a. Punya, setiap bulan rutin
 - b. Kadang-kadang punya
 - c. Tidak mempunyai penghasilan Tambahan
 - d. Tidak tahu
7. Pendidikan terakhir ibu ?
 - a. Perguruan Tinggi
 - b. SMU/ sederajat
 - c. SMP/Sederajat
 - d. SD/ Sederajat
8. Apakah ibu ada pernah mengikuti kursus?
 - a. Pernah, kursus komputer
 - b. Pernah, kursus menjahit

KEADAAN SOSIAL EKONOMI ORANG TUA SISWA

1. Pendidikan terakhir ayah?
 - a. Perguruan Tinggi
 - SMU / sederajat
 - b. SMP / sederajat
 - c. SD / sederajat
2. Apakah ayah anda pernah mengikuti kursus?
 - a. Pernah, kursus komputer
 - b. Pernah, kursus montir
 - c. Pernah, kursus elektronik
 - Tidak pernah kursus
3. Berapa lama pendidikan non formal (kursus) yang pernah ditempuh oleh ayah anda?
 - a. 9 sampai 12 bulan
 - b. 5 sampai 8 bulan
 - c. 1 sampai 4 bulan
 - Tidak pernah kursus
4. Apakah pekerjaan ayah?
 - a. Pegawai Negeri
 - Wiraswata
 - c. Tani
 - d. Jawaban lain ...
5. Berapakah rata-rata penghasilan pokok ayah anda setiap bulan?
 - a. Lebih dari Rp 4.000.000,-
 - b. Antara Rp 3.000.000,- sampai Rp 4.000.000,-
 - Antara Rp 2.000.000,- sampai Rp 3.000.000,-
 - d. Kurang dari Rp 2.000.000
6. Selain penghasilan pokok, apakah ayah anda mempunyai penghasilan sampingan?
 - a. Punya, setiap bulan rutin
 - b. Kadang-kadang punya
 - c. Tidak mempunyai penghasilan Tambahan
 - Tidak tahu
7. Pendidikan terakhir ibu ?
 - a. Perguruan Tinggi
 - SMU/ sederajat
 - c. SMP/Sederajat
 - d. SD/ Sederajat
8. Apakah ibu ada pernah mengikuti kursus?
 - a. Pernah, kursus komputer
 - b. Pernah, kursus menjahit

Pictures 1(Situations at the Class students' was answering the Questionnaires)



Picture 2 (Take a Picture with Teacher at MTs S Ja'fariyah Hutaibus)



UNIVERSITAS ISLAM NEGERI
SUMATERA UTARA MEDAN

CURRICULUM VITAE



PERSONAL DATA



- Name : Diah Ayu Ningrum
- Place, date of birth : Pekanbaru, August 06th 1999
- Height : 155 Cm
- Weight : 50 Kg
- Address : Desa Simanuldang Jae
Kecamatan Ulu Barumun
Kabupaten Padang Lawas
- Phone number : 081264084413
- Email : dhayunngm.nst689@gmail.com
- Ambition : be a great person
- Hobbies : Cooking and watching a movie
- Motto : Don't miss your day without kindness



- UNIVERSITAS ISLAM NEGERI
SUMATERA UTARA MEDAN
1. SD Negeri 101660, Graduated in 2011
 2. MTs Negeri Sibuhuan, Graduated in 2014
 3. MAN 1 Padang Lawas, Graduated in 2017
 4. State Islamic University of North Sumatera, Department of English Education, Faculty of Tarbiyah and Teachers Training