

**ANALISIS STRUKTUR MODAL DALAM MENINGKATKAN
PROFITABILITAS PADA PT. ANEKA GAS INDUSTRI TBK**

SKRIPSI

Oleh:

NOVA ANDANI

NIM. 0502182094

Program Studi

AKUNTANSI SYARIAH



**FAKULTAS EKONOMI DAN BISNIS ISLAM
UNIVERSITAS ISLAM NEGERI SUMATERA UTARA
MEDAN**

2022

**ANALISIS STRUKTUR MODAL DALAM MENINGKATKAN
PROFITABILITAS PADA PT. ANEKA GAS INDUSTRI TBK**

SKRIPSI

Diajukan Untuk Memenuhi Persyaratan Memperoleh Gelar Sarjana (S1) Pada
Jurusan Akuntansi Syariah Fakultas Ekonomi Dan Bisnis Islam
Universitas Islam Negeri Sumatera Utara

Disusun Oleh:

NOVA ANDANI

NIM. 0502182094

Program Studi

AKUNTANSI SYARIAH



UNIVERSITAS ISLAM NEGERI
SUMATERA UTARA MEDAN

**FAKULTAS EKONOMI DAN BISNIS ISLAM
UNIVERSITAS ISLAM NEGERI SUMATERA UTARA**

MEDAN

2022

SURAT PERNYATAAN

Saya yang bertanda tangan dibawah ini:

Nama : Nova Andani
NIM : 0502182094
Tempat/Tanggal Lahir : Perdamaian, 08 November 2000
Pekerjaan : Mahasiswa
Alamat : Jl.Sudama Dusun II, Desa Perdamaian, Kecamatan Binjai, Kabupaten Langkat

Menyatakan dengan sebenarnya bahwa skripsi yang berjudul “**Analisis Struktur Modal Dalam Meningkatkan Profitabilitas Pada PT. Aneka Gas Industri Tbk**” benar karya asli saya, kecuali kutipan-kutipan yang disebutkan sumbernya. Apabila terdapat kesalahan dan kekeliruan didalamnya, sepenuhnya menjadi tanggungjawab saya.

Demikian surat pernyataan ini saya buat dengan sebenar-benarnya.

Medan, 19 Agustus 2022
Yang membuat Pernyataan

UNIVERSITAS ISLAM
SUMATERA UTAR



Nova Andani

LEMBAR PERSETUJUAN

Skripsi Berjudul

ANALISIS STRUKTUR MODAL DALAM MENINGKATKAN PROFITABILITAS PADA PT. ANEKA GAS INDUSTRI TBK

Oleh

Nova Andani


NIM. 0502182094

Dapat Disetujui Sebagai Salah Satu Persyaratan Untuk Memperoleh Gelar Sarjana
Akuntansi Syariah (S. Akun) Pada Program Studi Akuntansi Syariah, Fakultas

Ekonomi Dan Bisnis Islam, UIN-SU

Medan, 19 Agustus 2022


Pembimbing I


Nurbaiti, M.Kom
NIDN. 0108087908

Pembimbing II


Arnida Wahyuni Lubis, M.Si
NIDN. 2016068403


Mengetahui,
Ketua Jurusan Akuntansi Syariah



Dr. Hj. Yenni Samri Juliati Nst, M.A
NIDN. 2001077903

LEMBAR PENGESAHAN


Skripsi berjudul “ANALISIS STRUKTUR MODAL DALAM MENINGKATKAN PROFITABILITAS PADA PT. ANEKA GAS INDUSTRI TBK ” An. Nova Andani, NIM 0502182094 Program Studi Akuntansi Syariah telah dimunaqasyahkan dalam Sidang Munaqasyah Fakultas Ekonomi dan Bisnis Islam Universitas Islam Negeri Sumatera Utara, pada tanggal 27 Oktober 2022. Skripsi ini telah diterima untuk memenuhi syarat memperoleh gelar Sarjana Akuntansi Syariah (S.Akun) pada Prodi Akuntansi Syariah.


Medan, 27 Oktober 2022
Panitia Sidang Munaqasyah Skripsi
Program Studi Akuntansi Syariah UIN-SU


Ketua

Hendra Harmain, S.E. M.Pd
NIDN. 2010057302


Sekretaris

Nurul Jannah, M.E
NIDN. 2117029201

Anggota


1. 
Nufhaiti, IIKom
NIDN. 0108087908

2. 
Arnida Wahyuni Lubis, M.Si
NIDN. 2016068403

3. 
Dr. Muhammad Yafiz, M.Ag
NIDN. 2023047602

4. 
Atika, M.A
NIDN. 0106038701

UNIVERSITAS ISLAM NEGERI
SUMATERA UTARA MEDAN
Mengetahui,
Dekan Fakultas Ekonomi dan Bisnis Islam
Universitas Islam Negeri Sumatera Utara


Dr. Muhammad Yafiz, M.Ag
NIDN. 2023047602

ABSTRAK

Nova Andani, NIM. 0502182094. **Analisis Struktur Modal Dalam Meningkatkan Profitabilitas Pada PT. Aneka Gas Industri Tbk.** Dibawah Bimbingan Ibu Nurbaiti, M.Kom Sebagai Pembimbing Skripsi I dan Ibu Arnida Wahyuni Lubis, M.Si Sebagai Pembimbing Skripsi II.

PT. Aneka Gas Industri Tbk merupakan perusahaan gas industri terluas di Indonesia dengan bisnis utamanya yaitu memproduksi, memasarkan dan menjual berbagai macam gas untuk industri dan produk-produk terkait di Republik Indonesia dalam bentuk gas cair ataupun gas padat. Profitabilitas merupakan kemampuan perusahaan dalam menghasilkan laba dengan menggunakan modal yang dimiliki perusahaan. Perusahaan dengan profitabilitas tinggi menunjukkan bahwa manajemen perusahaan mampu mengoptimalkan modal dalam menghasilkan laba. Penelitian ini bertujuan untuk menganalisis bagaimana struktur modal yang diukur dengan *Debt to Equity Ratio* (DER) dan *Debt to Asset Ratio* (DAR) dalam meningkatkan profitabilitas yang diukur dengan *Return On Asset* (ROA) dan *Return On Equity* (ROE) pada PT. Aneka Gas Industri Tbk. Penelitian ini menggunakan jenis penelitian deskriptif dengan pendekatan kuantitatif dan sumber data sekunder. Adapun hasil dari penelitian ini yaitu struktur modal perusahaan belum mampu meningkatkan ROA dan ROE pada PT. Aneka Gas Industri Tbk. Nilai DER dan DAR masih berada diatas rata-rata industri yang mengindikasikan perusahaan seluruhnya dibiayai oleh kreditur dimana hal ini dapat menyebabkan risiko yang semakin besar bagi perusahaan. Setelah dianalisis, diketahui bahwa penurunan nilai ROA disebabkan karena pengelolaan aktiva yang kurang efektif, hal tersebut dapat dilihat dari tingginya jumlah aset perusahaan namun laba yang dihasilkan rendah. Penurunan hasil pengembalian atau ROE menunjukkan bahwa perusahaan tidak efektif dalam menggunakan ekuitas perusahaan sehingga peningkatan laba bersih lebih kecil daripada peningkatan ekuitas perusahaan.

Kata Kunci : Struktur Modal, DER, DAR, Profitabilitas

KATA PENGANTAR

Assalamualaikum Warahmatullahi Wabarakatuh

Alhamdulillah, puji dan syukur penulis panjatkan kepada Allah SWT yang telah memberikan kesehatan maupun keselamatan sehingga penulis dapat menyelesaikan skripsi yang berjudul **“ANALISIS STRUKTUR MODAL DALAM MENINGKATKAN PROFITABILITAS PADA PT. ANEKA GAS INDUSTRI TBK”**. Shalawat dan salam kita ucapkan kepada junjungan kita Nabi Muhammad SAW sebagai suri tauladan bagi umat manusia.

Penyusunan skripsi ini dimaksudkan untuk memenuhi persyaratan guna memperoleh gelar Sarjana Akuntansi Syariah pada program studi Akuntansi Syariah Fakultas Ekonomi dan Bisnis Islam. Pada kesempatan ini penulis mengucapkan terimakasih kepada kedua orang tua tercinta, Ayahanda **Amin Syahputra dan Ibunda Masitah** yang telah mendidik dengan penuh cinta dan kasih sayang sehingga penulis dapat menyelesaikan pendidikan sampai perguruan tinggi, semoga Allah membalas dengan segala berkah-NYA. Penulis juga ingin mengucapkan terimakasih kepada:

1. Bapak Prof. Dr. H. Abu Rokhmad, M.Ag selaku Rektor Universitas Islam Negeri Sumatera Utara.
2. Bapak Dr. Muhammad Yafiz, M.Ag selaku Dekan Fakultas Ekonomi dan Bisnis Islam Universitas Islam Negeri Sumatera Utara.
3. Ibu Dr. Hj. Yenni Samri Juliati Nasution selaku Ketua Program Studi Akuntansi Syariah Fakultas Ekonomi dan Bisnis Islam Universitas Islam Negeri Sumatera Utara.
4. Bapak Hendra Harmain, SE, M.Pd selaku Sekretaris Program Studi Akuntansi Syariah Fakultas Ekonomi dan Bisnis Islam Universitas Islam Negeri Sumatera Utara dan sekaligus sebagai Penasehat Akademik dari semester I-IX, yang telah memberikan arahan, masukan dan bimbingan dalam menyelesaikan akademisi.

5. Ibu Nurbaiti, M.Kom selaku dosen pembimbing I skripsi yang telah memberikan arahan, masukan dan bimbingan dengan sabar dalam penyusunan skripsi.
6. Ibu Arnida Wahyuni Lubis, M.Si selaku dosen pembimbing II skripsi yang telah memberikan arahan, masukan dan bimbingan dengan sabar dalam penyusunan skripsi.
7. Seluruh Dosen dan Staff Administrasi Fakultas Ekonomi dan Bisnis Islam Universitas Negeri Sumatera Utara yang telah membimbing dan membantu kelancaran selama kuliah.
8. Kakak Tercinta Mira Antika yang telah memberikan dukungan dan semangat selama penulis menyelesaikan skripsi.
9. Sahabat Tercinta Yona Andreani yang tiada hentinya dalam memberikan dukungan, semangat, masukan dan bantuan selama penulis menyelesaikan skripsi. Semoga Allah selalu meridhoi perjuangan kita, Aamiin.
10. Teman-teman seperjuangan AKS-D, terimakasih atas waktu, kenangan dan pengalaman selama duduk dibangku perkuliahan. Semoga Allah meridhoi dan memberkahi perjuangan serta kerja keras kita selama ini, Aamiin.

Penulis menyadari sepenuhnya bahwa skripsi ini masih jauh dari kata sempurna yang disebabkan keterbatasan kemampuan pengetahuan dan pengalaman penulis. Semoga skripsi ini dapat bermanfaat bagi kita semua dan kiranya Allah SWT senantiasa selalu melimpahkan Rahmat dan Karunia-Nya untuk kita semua.

Aamin Yaa Rabbal Alamiin

Wassalamualaikum Warahmatullahi Wabarakatuh

Medan, 19 Agustus 2022




Nova Andani
NIM. 0502182094

DAFTAR ISI

ABSTRAK.....	I
KATA PENGANTAR.....	II
DAFTAR ISI.....	IV
DAFTAR TABEL.....	VII
DAFTAR GAMBAR.....	VIII
DAFTAR LAMPIRAN.....	IX
BAB I PENDAHULUAN.....	1
A. Latar Belakang Masalah.....	1
B. Identifikasi Masalah.....	7
C. Batasan Masalah.....	8
D. Rumusan Masalah.....	8
E. Tujuan Penelitian.....	8
F. Manfaat Penelitian.....	9
BAB II LADASAN TEORITIS.....	10
A. Kajian Teoritis.....	10
1. Struktur Modal.....	10
a. Pengertian Struktur Modal.....	10
b. Komponen Struktur Modal.....	11
c. Sumber Penawaran Modal.....	15
d. Teori-Teori Struktur Modal.....	15
e. Pengukuran Struktur Modal.....	18
f. Faktor-Faktor yang Mempengaruhi Struktur Modal.....	20
g. Struktur Modal Dalam Perspektif Islam.....	21
h. Standar Industri Rasio <i>Leverage</i>	24
2. Profitabilitas.....	24
a. Pengertian Profitabilitas.....	24
b. Tujuan dan Manfaat Profitabilitas.....	25
c. Pengukuran Profitabilitas.....	26

d.	Profitabilitas Dalam Perspektif Islam	28
e.	Standar Industri Rasio Profitabilitas	29
B.	Penelitian Terdahulu	29
C.	Kerangka Teoritis	34
BAB III METODE PENELITIAN		37
A.	Pendekatan Penelitian	37
B.	Lokasi dan Waktu Penelitian.....	37
C.	Subjek dan Objek Penelitian	38
D.	Jenis dan Sumber Data	38
E.	Teknik Pengumpulan Data.....	39
F.	Teknik Analisa Data	40
BAB IV HASIL PENELITIAN DAN PEMBAHASAN.....		42
A.	Hasil Penelitian.....	42
1.	Deskripsi PT. Aneka Gas Industri Tbk	42
2.	Deskriptif Data Penelitian	43
a.	Analisis Struktur Modal Perusahaan	43
1)	<i>Debt to Equity Ratio</i> (DER)	44
2)	<i>Debt to Asset Ratio</i> (DAR).....	46
b.	Analisis Profitabilitas Perusahaan	49
1)	<i>Return On Asset</i> (ROA).....	49
2)	<i>Return On Equity</i> (ROE).....	52
B.	Pembahasan.....	54
1.	Analisis Struktur Modal Dalam Meningkatkan <i>Return On Asset</i> (ROA).....	54
2.	Analisis Struktur Modal Dalam Meningkatkan <i>Return On Equity</i> (ROE)	57
BAB V PENUTUP		60
A.	Kesimpulan	60

B. Saran	61
DAFTAR PUSTAKA.....	62
DAFTAR LAMPIRAN	66
DAFTAR RIWAYAT HIDUP	




DAFTAR TABEL

Tabel 1.1	Total Utang, Total Liabilitas Dan Laba Setelah Pajak Pada PT. Aneka Gas Industri Tbk Tahun 2014-2020	2
Tabel 1.2	Struktur Modal dan Profitabilitas Pada PT. Aneka Gas Industri Tbk Tahun 2014-2020.....	5
Tabel 2.1	Standar Industri Rasio <i>Leverage</i>	24
Tabel 2.2	Standar Industri Rasio Profitabilitas.....	29
Tabel 2.3	Penelitian Terdahulu	30
Tabel 3.1	Waktu Penelitian	38
Tabel 4.1	<i>Debt to Equity Ratio</i> PT. Aneka Gas Industri Tbk	45
Tabel 4.2	<i>Debt to Asset Ratio</i> PT. Aneka Gas Industri Tbk	47
Tabel 4.3	<i>Return On Asset</i> PT. Aneka Gas Industri Tbk	50
Tabel 4.4	<i>Return On Equity</i> PT. Aneka Gas Industri Tbk.....	52
Tabel 4.5	Struktur Modal dan <i>Return On Asset</i> PT. Aneka Gas Industri Tbk ...	55
Tabel 4.6	Struktur Modal dan <i>Return On Equity</i> PT. Aneka Gas Industri Tbk .	57

DAFTAR GAMBAR

Gambar 2.1	Kerangka Teoritis	36
------------	-------------------------	----



DAFTAR LAMPIRAN

Lampiran 1	Laporan Posisi Keuangan dan Laporan Laba Rugi PT. Aneka Gas Industri Tbk Periode 2014	66
Lampiran 2	Laporan Posisi Keuangan dan Laporan Laba Rugi PT. Aneka Gas Industri Tbk Periode 2015	70
Lampiran3	Laporan Posisi Keuangan dan Laporan Laba Rugi PT. Aneka Gas Industri Tbk Periode 2016	74
Lampiran 4	Laporan Posisi Keuangan dan Laporan Laba Rugi PT. Aneka Gas Industri Tbk Periode 2017	78
Lampiran 5	Laporan Posisi Keuangan dan Laporan Laba Rugi PT. Aneka Gas Industri Tbk Periode 2018	82
Lampiran 6	Laporan Posisi Keuangan dan Laporan Laba Rugi PT. Aneka Gas Industri Tbk Periode 2019	86
Lampiran 7	Laporan Posisi Keuangan dan Laporan Laba Rugi PT. Aneka Gas Industri Tbk Periode 2020	90