

**PENGARUH *EARNING POWER*, *NET PROFIT MARGIN* DAN *CURRENT RATIO* TERHADAP PERTUMBUHAN LABA PADA PT. MATAHARI DEPARTMENT STORE, Tbk.
(PERIODE 2013-2020)**

SKRIPSI

OLEH:

AVIEVAH AULIA BR BARUS
NIM. 0502173491



AKUNTANSI SYARIAH

FAKULTAS EKONOMI DAN BISNIS ISLAM

UNIVERSITAS ISLAM NEGERI SUMATERA UTARA

MEDAN

2021

**PENGARUH *EARNING POWER*, *NET PROFIT MARGIN* DAN *CURRENT RATIO* TERHADAP PERTUMBUHAN LABA PADA PT. MATAHARI DEPARTMENT STORE, Tbk.
(PERIODE 2013-2020)**

SKRIPSI

**Diajukan Sebagai Syarat Memperoleh Gelar Sarjana Akuntansi (S.Akun)
Dalam Ilmu Akuntansi Syariah Fakultas Ekonomi dan Bisnis Islam
Universitas Islam Negeri Sumatera Utara**

OLEH:

**AVIEVAH AULIA BR BARUS
NIM. 0502173491**

Jurusan

AKUNTANSI SYARIAH



AKUNTANSI SYARIAH

FAKULTAS EKONOMI DAN BISNIS ISLAM

UNIVERSITAS ISLAM NEGERI SUMATERA UTARA

MEDAN

2021

SURAT PERNYATAAN

Saya yang bertanda tangan di bawah ini:

Nama : Avievah Aulia Br Barus
NIM : 0502173491
Tempat/Tanggal Lahir : Medan, 18 Agustus 1999
Pekerjaan : Mahasiswa
Alamat : Jl. Besar Delitua Dusun IX Desa Mekar Sari

Menyatakan dengan sebenarnya bahwa skripsi yang berjudul "**PENGARUH EARNING POWER, NET PROFIT MARGIN DAN CURRENT RATIO TERHADAP PERTUMBUHAN LABA PADA PT. MATAHARI DEPARTMENT STORE, TBK. (PERIODE 2013-2020)**" benar karya asli saya, kecuali kutipan yang disebutkan sumbernya. Apabila terdapat kesalahan dan kekeliruan didalamnya, sepenuhnya menjadi tanggung jawab saya.

Demikian surat pernyataan ini saya buat dengan sesungguhnya.

Medan, 23 Oktober 2021

Yang Membuat Pernyataan



Avievah Aulia Br Barus

PERSETUJUAN

Skripsi Berjudul:

**PENGARUH *EARNING POWER*, *NET PROFIT MARGIN* DAN *CURRENT RATIO*
TERHADAP PERTUMBUHAN LABA PADA PT. MATAHARI DEPARTMENT
STORE, Tbk (PERIODE 2013-2020)**

Oleh:

Avievah Aulia Br Barus

NIM: 0502173491

Dapat Disetujui Sebagai Salah Satu Persyaratan Untuk Memperoleh Gelar Sarjana Akuntansi
Syariah (S.Akun) Pada Program Studi Akuntansi Syariah Fakultas Ekonomi dan Bisnis Islam
Universitas Islam Negeri Sumatera Utara

Medan, 28 September 2021

Pembimbing I



Dr. Kamilah, SE. Ak. M.Si. CA

NIDN 2023107901

Pembimbing II



Arnida Wahyuni Lubis, M.Si

NIDN 2016068403

Mengetahui,
Ketua Jurusan
Akuntansi Syariah



Dr. Hj. Yenni Samri Juliati Nasution, SH. M.A

NIDN 2001077903


PENGESAHAN


Skripsi berjudul "**PENGARUH *EARNING POWER*, *NET PROFIT MARGIN* DAN *CURRENT RATIO* TERHADAP PERTUMBUHAN LABA PADA PT. MATAHARI DEPARTMENT STORE, TBK. (Periode 2013-2020)**" an. Avievah Aulia Br Barus, NIM 0502173491 Prodi Akuntansi Syariah telah dimunaqasyahkan dalam Sidang Munaqasyah Fakultas Ekonomi dan Bisnis Islam Universitas Islam Negeri Sumatera Utara Medan pada tanggal 1 November 2021. Skripsi ini telah diterima untuk memenuhi syarat memperoleh gelar Sarjana Akuntansi Syariah (S.Akun) pada Prodi Akuntansi Syariah.

Medan, 1 November 2021
Panitia Sidang Munaqasyah Skripsi
Prodi Akuntansi Syariah UIN-SU


Ketua,

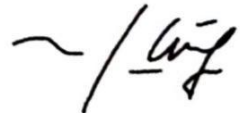
Sekretaris,



Dr. Hj. Yenni Samri Juliati Nst, M.A
NIDN 2001077903



Hendra Harmain, SE. M.Pd
NIDN. 2010057302

Anggota



Dr. Kamilah, SE. Ak, M.Si, CA
NIDN 2023107901


Amida Wahyuni Lubis, M.Si
NIDN 2016068403


Dr. Nurlaila, SE. MA, CMA
NIDN 2021057503


Kusnilawaty, M.Ak
NIDN 2014068001

Mengetahui
Dekan Fakultas Ekonomi dan Bisnis
Islam UIN Sumatera Utara Medan


Dr. Muhammad Yafiz, M.Ag
NIDN 2023047602

ABSTRAK

AVIEVAH AULIA BR BARUS. NIM: 0502173491, Judul Skripsi: PENGARUH *EARNING POWER*, *NET PROFIT MARGIN* DAN *CURRENT RATIO* TERHADAP PERTUMBUHAN LABA PADA PT. MATAHARI DEPARTMENT STORE, TBK. (PERIODE 2013-2020), dibawah bimbingan Pembimbing Skripsi I Ibu Dr. Kamila, SE. Ak. M.Si, CA dan Pembimbing Skripsi II Ibu Arnida Wahyuni Lubis, M.Si.

Pertumbuhan laba menunjukkan kemampuan perusahaan dalam menghasilkan laba dan menggambarkan kinerja perusahaan. Untuk mengetahui pertumbuhan laba perusahaan dapat dilihat menggunakan rasio *earning power*, *net profit margin* dan *current ratio*. Tujuan dari penelitian ini untuk menganalisis apakah secara parsial masing-masing variabel *earning power*, *net profit margin* dan *current ratio* berpengaruh signifikan terhadap pertumbuhan laba pada PT. Matahari Department Store, Tbk Periode 2013-2020, dan untuk menganalisis apakah secara simultan variabel *earning power*, *net profit margin* dan *current ratio* berpengaruh signifikan terhadap pertumbuhan laba pada PT. Matahari Department Store, Tbk Periode 2013-2020. Penelitian ini menggunakan metode kuantitatif deskriptif dan menggunakan data sekunder berupa laporan keuangan. Analisis yang digunakan adalah analisis regresi linier berganda dengan menggunakan SPSS 25. Hasil penelitian ini menunjukkan nilai Adjusted R square sebesar 0,727. Hal tersebut mengindikasikan variabel independen *earning power*, *net profit margin* dan *current ratio* dapat menjelaskan variabel dependen pertumbuhan laba sebesar 72,7% sisanya 27,3% dijelaskan variabel lain diluar model penelitian. Hasil pengujian parsial menunjukkan *earning power* diperoleh $t_{hitung} (-2,410) > t_{tabel} (-2,048)$ nilai signifikansi 0,023 maka H_{a1} diterima berarti *earning power* berpengaruh signifikan terhadap pertumbuhan laba dan berarah negative. Pada *net profit margin* secara parsial menunjukkan nilai $t_{hitung} (7,615) > t_{tabel} (2,048)$ nilai signifikansi 0,000 maka H_{a2} diterima berarti *net profit margin* berpengaruh signifikan terhadap pertumbuhan laba. Dan pada *current ratio* menunjukkan nilai $t_{hitung} (-3,720) > t_{tabel} (-2,048)$ nilai signifikansi 0,001 maka H_{a3} diterima berarti *current ratio* berpengaruh signifikan terhadap pertumbuhan laba dan berarah negative. Secara simultan hasil uji menunjukkan nilai $F_{hitung}(21,057) > F_{tabel} (2,93)$ dengan nilai signifikansi 0,000 maka H_{a4} diterima yang berarti *earning power*, *net profit margin* dan *current ratio* secara bersama-sama berpengaruh terhadap pertumbuhan laba.

Kata Kunci: Pertumbuhan laba, *earning power*, *net profit margin*, *current ratio*

KATA PENGANTAR

Alhamdulillah puji syukur penulis ucapkan kepada Allah SWT atas rahmat dan karunia-Nya kepada penulis sehingga dapat menyelesaikan penyusunan skripsi yang berjudul: **"PENGARUH *EARNING POWER*, *NET PROFIT MARGIN* DAN *CURRENT RATIO* TERHADAP PERTUMBUHAN LABA PADA PT. MATAHARI DEPARTMENT STORE, TBK. (PERIODE 2013-2020)"**. Shalawat beriring salam dihadiahkan kepada Nabi Muhammada SAW semoga kelak kita mendapatkan syafaatnya di yaumil akhir, Aamiin ya Rabbal 'Alamiin. Penulisan skripsi ini dijadikan untuk memenuhi salah satu syarat memperoleh gelar sarjana (S1) pada program Akuntansi Syariah Fakultas Ekonomi dan Bisnis Islam di Universitas Islam Negeri Sumatera Utara.

Penulisan skripsi ini tidak terlepas dari bantuan Allah SWT yang telah memberikan penulis kesempatan untuk menyelesaikan skripsi ini, dan juga tidak terlepas dari bantuan, bimbingan dan doa dari berbagai pihak. Oleh karena itu dalam kesempatan ini penulis dengan senang hati menyampaikan terima kasih kepada orang-orang yang terkait dalam terselesaikannya skripsi ini. Terima kasih yang istimewa kepada kedua orang tua penulis yang tercinta yaitu Bapak Ahmad Dahlan dan Ibu Sunita, berkat kasih sayang dan doa yang tulus dan tidak putus-putus kepada penulis, yang selalu memberikan dukungan, nasehat dan memberikan dorongan moril dan moral yang sangat berguna bagi kehidupan penulis. Kiranya Allah SWT yang akan membalas semua kebaikan yang telah keduanya berikan kepada penulis.

Penulis juga mengucapkan terima kasih kepada:

1. Prof. Dr. Syahrin Harahap, MA selaku Rektor Universitas Islam Negeri Sumatera Utara Medan.
2. Dr. H. Muhammad Yafiz, M.Ag selaku Dekan Fakultas Ekonomi dan Bisnis Islam, Universitas Islam Negeri Sumatera Utara Medan.
3. Ibu Dr. Chuzaimah Batubara, MA selaku Wakil Dekan I Fakultas Ekonomi dan Bisnis Islam, Universitas Islam Negeri Sumatera Utara Medan.

4. Ibu Dr. Hj. Yenni Samri Juliati Nst, MA selaku Ketua Jurusan Akuntansi Syariah, Fakultas Ekonomi dan Bisnis Islam Universitas Islam Negeri Sumatera Utara.
5. Bapak Hendra Harmain, M.Pd selaku Sekretaris Jurusan Akuntansi Syariah, Fakultas Ekonomi dan Bisnis Islam Universitas Islam Negeri Sumatera Utara.
6. Ibu Nurbaiti, M.Kom selaku Penasehat Akademik dari semester I-VIII.
7. Ibu Dr. Kamilah, SE. AK, M.Si, CA selaku Pembimbing Skripsi I yang telah meluangkan waktu, memberikan arahan, masukan dan bimbingan kepada penulis dalam pembuatan skripsi ini.
8. Ibu Arnida Wahyuni Lubis, M.Si selaku Pembimbing Skripsi II yang telah meluangkan waktu, memberikan arahan, masukan dan bimbingan kepada penulis dalam pembuatan skripsi ini.
9. Seluruh dosen dan staff Fakultas Ekonomi dan Bisnis Islam Universitas Islam Negeri Sumatera Utara.
10. Umi Liza yang telah memberikan banyak dukungan dan arahan kepada penulis sehingga skripsi ini dapat terselesaikan.
11. Adik penulis yang selalu menanyakan kabar skripsi ini.
12. Teman-teman SMA penulis.
13. Teman-teman angkatan 2017 jurusan Akuntansi Syariah kelas AKS G.
14. Teman-teman KKN Desa Majanggut I Kabupaten Pak-pak Bharat.
15. Dan semua pihak yang telah berkenan membantu penulis dalam menyelesaikan skripsi ini.

Penulis menyadari akan kekurangan sempurnaan penulisan skripsi ini. Oleh sebab itu, segala kritik maupun saran sangat penulis harapkan.

Medan, 18 Oktober 2021



Avievah Aulia Br Barus

DAFTAR ISI

PERSETUJUAN	i
PENGESAHAN	ii
ABSTRAK	iii
KATA PENGANTAR	iv
DAFTAR ISI	vi
DAFTAR TABEL	x
DAFTAR GAMBAR	xi
BAB I PENDAHULUAN	
A. Latar Belakang Masalah.....	1
B. Identifikasi Masalah	13
C. Batasan Masalah.....	14
D. Rumusan Masalah	14
E. Tujuan Penelitian.....	14
F. Manfaat Penelitian	15
BAB II KAJIAN TEORITIS	
A. Kajian Teoritis.....	17
1. Laba dan Pertumbuhan Laba.....	17
2. <i>Earning power</i>	21
3. <i>Net Profit Margin</i>	23
4. <i>Current Ratio</i>	24
5. Pandangan Islam	26
a. Pandangan Islam Terhadap Pertumbuhan Laba.....	26
b. Pandangan Islam Terhadap <i>Earning Power</i>	28
c. Pandangan Islam Terhadap <i>Net Profit Margin</i>	29
d. Pandangan Islam Terhadap <i>Current Ratio</i>	30
6. Laporan Keuangan	31

7. Analisis Laporan Keuangan	35
a. Rasio Aktivitas	37
b. Rasio Profitabilitas	39
c. Rasio Likuiditas	40
B. Kajian Terdahulu.....	42
C. Kerangka Konseptual	46
D. Hipotesis.....	48

BAB III METODE PENELITIAN

A. Pendekatan Penelitian	49
B. Lokasi dan Waktu Penelitian.....	49
C. Subjek dan Objek Penelitian	50
D. Jenis dan Sumber Data	50
E. Definisi Operasional	51
F. Teknik Pengumpulan Data.....	52
G. Analisis Data	52
1. Statistik Deskriptif	53
2. Uji Asumsi Klasik	53
a. Uji Normalitas	53
b. Uji Multikolinearitas.....	54
c. Uji Heteroskedastisitas	54
d. Uji Autokorelasi	55
3. Analisis Regresi Linier Berganda.....	56
4. Uji Hipotesis	57
a. Koefisien Determinasi	57
b. Uji t.....	57

c. Uji F.....	58
---------------	----

BAB IV HASIL PENELITIAN DAN PEMBAHASAN

A. Hasil Penelitian	59
1. Gambaran Umum Perusahaan.....	59
a. Bursa Efek Indonesia	59
b. PT Matahari Department Store Tbk.....	59
2. Deskripsi Data.....	61
a. Pertumbuhan Laba	61
b. <i>Earning Power</i>	63
c. <i>Net Profit Margin</i>	64
d. <i>Current Ratio</i>	65
3. Uji Asumsi Klasik.....	67
a. Uji Normalitas.....	67
b. Uji Multikolinieritas.....	69
c. Uji Heteroskedastisitas.....	70
d. Uji Autokorelasi.....	71
4. Uji Hipotesis	72
a. Uji Regresi Linier Berganda	72
b. Uji Koefisien Determinasi	74
c. Uji t (Signifikansi Parsial).....	74
d. Uji F (Signifikansi Simultan).....	76
B. Pembahasan.....	77
1. Pengaruh <i>Earning Power</i> Terhadap Pertumbuhan Laba.....	77
2. Pengaruh <i>Net Profit Margin</i> Terhadap Pertumbuhan Laba	78
3. Pengaruh <i>Current Ratio</i> Terhadap Pertumbuhan Laba.....	78
4. Pengaruh <i>Earning Power, Net Profit Margin, dan Current Ratio</i> Terhadap Pertumbuhan Laba	79

BAB V PENUTUP

A. Kesimpulan	81
B. Saran.....	82

DAFTAR PUSTAKA	84
-----------------------------	-----------

DAFTAR RIWAYAT HIDUP	87
-----------------------------------	-----------



DAFTAR TABEL

Tabel 1.1 Data <i>Earning Power</i> terhadap pertumbuhan laba	4
Tabel 1.2 Data <i>Net Profit Margin</i> terhadap pertumbuhan laba.....	7
Tabel 1.3 Data <i>Current Ratio</i> terhadap pertumbuhan laba	10
Tabel 2.1 Penelitian Terdahulu	42
Tabel 3.1 Definisi Operasional	51
Tabel 4.1 Pertumbuhan Laba PT Matahari Department Store Tbk. Periode 2013-2020	62
Tabel 4.2 Statistik Deskriptif Pertumbuhan Laba	62
Tabel 4.3 <i>Eaning Power</i> PT Matahari Department Store Tbk. Periode 2013-2020.....	63
Tabel 4.4 Statistik Deskriptif <i>Eaning Power</i>	63
Tabel 4.5 <i>Net Profit Margin</i> PT Matahari Department Store Tbk. Periode 2013-2020.....	64
Tabel 4.6 Statistik Deskriptif <i>Net Profit Margin</i>	65
Tabel 4.7 <i>Current Ratio</i> PT Matahari Department Store Tbk. Periode 2013-2020.....	66
Tabel 4.8 Statistik Deskriptif <i>Current Ratio</i>	66
Tabel 4.9 Hasil Uji Normalitas dengan <i>Kolmogorov Smirnov</i>	67
Tabel 4.10 Hasil Uji Multikolinearitas.....	70
Tabel 4.11 Hasil Uji Autokorelasi	72
Tabel 4.12 Hasil Uji Analisis Regresi Linier Berganda.....	72
Tabel 4.13 Hasil Uji Koefisien Determinasi	74
Tabel 4.14 Hasil Uji T.....	75
Tabel 4.15 Hasil Uji F.....	76

DAFTAR GAMBAR

Gambar 2.1 Kerangka Konseptual	48
Gambar 4.1 Hasil Uji <i>Probability Plot</i>	68
Gambar 4.2 Hasil Uji Grafik Histogram	69
Gambar 4.3 Hasil Uji Heteroskedastisitas	71

